



Kraftfahrt-Bundesamt

DE-24932 Flensburg

Allgemeine Betriebserlaubnis (ABE) National Type Approval

ausgestellt von:

Kraftfahrt-Bundesamt (KBA)

nach § 22 in Verbindung mit § 20 Straßenverkehrs-Zulassungs-Ordnung (StVZO)
für einen Typ des folgenden Genehmigungsobjektes

Sonderräder für Pkw 8½ J x 18 H2

issued by:

Kraftfahrt-Bundesamt (KBA)

according to § 22 and 20 Straßenverkehrs-Zulassungs-Ordnung (StVZO) for a type
of the following approval object

special wheels for passenger cars 8½ J x 18 H2

Genehmigungsnummer: **52835*03**

Approval number:

1. Genehmigungsinhaber:
Holder of the approval:
Superior Industries Leichtmetallräder Germany GmbH
DE-67098 Bad Dürkheim
2. Gegebenenfalls Name und Anschrift des Bevollmächtigten:
If applicable, name and address of representative:
Entfällt
Not applicable
3. Typbezeichnung:
Type:
ADX1-858



Kraftfahrt-Bundesamt

DE-24932 Flensburg

2

Genehmigungsnummer: **52835*03**

Approval number:

4. Aufgebrachte Kennzeichnungen:
Identification markings:
Hersteller oder Herstellerzeichen
Manufacturer or registered manufacturer's trademark

Felgenreöße
Size of the wheel

Typ und die Ausführung
Type and version

Herstelldatum (Monat und Jahr)
Date of manufacture (month and year)

Genehmigungszeichen
Approval identification

Einpresstiefe
Inset/outset
5. Anbringungsstelle der Kennzeichnungen:
Position of the identification markings:
An der Innen- bzw. Außenseite des Rades
On the inside/outside of the wheel
6. Zuständiger Technischer Dienst:
Responsible Technical Service:
Technischer Dienst der TÜV Rheinland Kraftfahrt GmbH
DE-51105 Köln
7. Datum des Prüfberichts des Technischen Dienstes:
Date of test report issued by the Technical Service:
01.03.2023
8. Nummer des Prüfberichts des Technischen Dienstes:
Number of test report issued by that Technical Service:
55058619 (4. Ausfertigung)



Kraftfahrt-Bundesamt

DE-24932 Flensburg

3

Genehmigungsnummer: **52835*03**

Approval number:

9. Verwendungsbereich:
Range of application:
Das Genehmigungsobjekt „Sonderräder für Pkw“ darf nur zur Verwendung gemäß:
The use of the approval object „special wheels for passenger cars“ is restricted to the application listed:

Anlage/n zum Prüfbericht
Annex/es of the test report

10, 12

2. Ausfertigung

9, 13, 15

3. Ausfertigung

3 - 8, 16

4. Ausfertigung

unter den angegebenen Bedingungen an den dort aufgeführten bzw. beschriebenen Kraftfahrzeugen feilgeboten werden.

The offer for sale is only allowed on the listed vehicles under the specified conditions.

10. Bemerkungen:
Remarks:

Für die in dieser ABE freigegebenen Rad/Reifenkombinationen ist die Berichtigung der Zulassungsbescheinigung Teil I gemäß § 13 Fahrzeug-Zulassungsverordnung (FZV) nicht erforderlich.
The correction of the "Zulassungsbescheinigung Teil I" according to § 13 Fahrzeug-Zulassungsverordnung (FZV) is not required for the wheel/tire combinations listed in this ABE.

Es gelten die im o.g. Gutachten nebst Anlagen festgehaltenen Angaben.
The indications given in the above mentioned test report including its annexes shall apply.

Die Anforderungen des Artikels 31, Absätze 5, 6, 8, 9 und 12 der Richtlinie 2007/46/EG - Verkauf und Inbetriebnahme von Teilen oder Ausrüstungen, von denen ein erhebliches Risiko für das einwandfreie Funktionieren wesentlicher Systeme ausgehen kann - sind sinngemäß erfüllt.
The requirements of Article 31, paragraphs 5, 6, 8, 9 and 12 of directive 2007/46/EC - Sale and entry into service of parts or equipment which are capable of posing a significant risk to the correct functioning of essential systems - are met.

11. Änderungsabnahme gemäß § 19 (3) StVZO:
Acceptance test of the modification as per § 19 (3) StVZO:
Siehe Prüfbericht
See test report



Kraftfahrt-Bundesamt

DE-24932 Flensburg

4

Genehmigungsnummer: **52835*03**

Approval number:

12. Die Genehmigung wird **erweitert**
Approval is **extended**
13. Grund (Gründe) für die Erweiterung der Genehmigung (falls zutreffend):
Reason(s) for the extension (if applicable):
Aktualisierung des Verwendungsbereiches
Update of the range of application
14. Ort: **DE-24932 Flensburg**
Place:
15. Datum: **08.03.2023**
Date:
16. Unterschrift: **Im Auftrag**
Signature:


Marten Matzen



Anlagen:
Enclosures:
Gemäß Inhaltsverzeichnis
According to index

Anlage 7 zum Prüfbericht Nr. **55058619** (4. Ausfertigung)

Prüfgegenstand PKW-Sonderrad 8,5Jx18 H2 Typ ADX1-858
 Hersteller Superior Industries Leichtmetallräder Germany GmbH

Seite 1 von 19

Auftraggeber Superior Industries Leichtmetallräder Germany GmbH
 Gustav-Kirchhoff-Straße 10
 D-67098 Bad Dürkheim
 QM-Nr.: 49 02 0142106

Prüfgegenstand PKW-Sonderrad
 Modell ADX.01
 Typ ADX1-858
 Radgröße 8,5Jx18 H2
 Zentrierart Mittenzentrierung

Ausführung	Kennzeichnung Rad/ Zentrierring	Lochzahl/ Lochkreis- (mm)/ Mittenloch-ø (mm)	Einpresstiefe (mm)	Radlast (kg)	Abrollumfang (mm)
B7	ADX1-858 B7 / Z15 Ø70,0-66,6	5/112/66,6	40	760	2200

Kennzeichnungen

KBA-Nummer 52835
 Herstellerzeichen ALUTEC Germany
 Radtyp und Ausführung ADX1-858 (s.o.)
 Radgröße 8,5Jx18 H2
 Einpresstiefe ET.. (s.o.)
 Herstelldatum Monat und Jahr

Befestigungsmittel

Nr.	Art der Befestigungsmittel	Bund	Anzugsmoment (Nm)	Schaftlänge (mm)	Artikel-Nr.
S01	Schraube M14x1,5	Kegel 60°	120	30	Multipack: 44
S02	Schraube M14x1,5	Kegel 60°	130	30	Multipack: 44
S03	Schraube M14x1,5	Kegel 60°	140	30	Multipack: 44
S04	Schraube M14x1,5	Kegel 60°	150	30	Multipack: 44
S05	Schraube M14x1,5	Kegel 60°	160	30	Multipack: 44
S06	Schraube M12x1,5	Kegel 60°	140	30,5	Multipack: 43A

Prüfungen

Entsprechend den Kriterien des VdTÜV Merkblattes 751 (in der jeweils gültigen Fassung) wurden an den im Verwendungsbereich aufgeführten Fahrzeugen Anbau-, Freigängigkeits- und Handlingsprüfungen durchgeführt.

Verwendungsbereich

Hersteller Audi
 Mercedes-Benz
 Ssangyong

Spurverbreiterung innerhalb 2%

Anlage 7 zum Prüfbericht Nr. 55058619 (4. Ausfertigung)Prüfgegenstand
HerstellerPKW-Sonderrad 8,5Jx18 H2 Typ ADX1-858
Superior Industries Leichtmetallräder Germany GmbH

Seite 2 von 19

Handelsbezeichnung Fahrzeug-Typ ABE/EWG-Nr.	kW-Bereich	Reifen	Reifenbezogene Auflagen und Hinweise	Auflagen und Hinweise
Audi A4 B8, B81 e1*2001/116* 0430*00-41; e13*2007/46*1084*.. (FIN: WAUZZZ8K...)	88-195	225/45R18	R37 T91 T95	A12 A21 A57 A99 Car Lim M01 V18 S01
	88-195	235/40R18	R37	
	88-200	225/45R18	M+S T91 T95	
	88-200	235/40R18	M+S	
	88-200	245/40R18		
Audi A4 B8, B81 e1*2001/116* 0430*35-...; e13*2007/46* 1084*19-.. (FIN: WAUZZZF4...) - incl. Facelift 2019	90-210	225/45R18	A31	A21 A57 A99 Car Lim M01 V00 V18 S01
	90-210	235/40R18	A90	
	90-210	245/40R18	A12	
	90-210	255/40R18	A01 A12 K2h K4i K9v	
	90-210	255/40R18	A01 A12 K2b K4i	
Audi A6 / A6 Avant 4G, 4G1 e1*2007/46*0436*.. e13*2007/46*1147*.. - incl. Facelift 2014	100-200	235/50R18		A12 A21 A57 A99 B90 Car Lim M01 NA1 S01
	100-200	245/45R18	T00 T01 T96	
	100-200	255/45R18		
Audi A6 / A6 Avant F2 e1*2007/46*1801*..	100-210	225/55R18	R70	A12 A21 A57 A99 B66 Car KOV L06 Lim M01 NoP S01
	100-210	235/50R18		
	100-210	235/55R18		
	100-210	245/50R18	A01 K2b	
	100-210	255/45R18		
	100-210	255/50R18	A01 K1a K2b K5c	
	100-210	265/45R18	A01 K2b K5c	
	100-210	275/45R18	A01 K1a K2b K5c	
Audi A6 allroad 4G, 4G1 e1*2007/46*0436*.. e13*2007/46*1147*.. - incl. Facelift 2014	140-245	235/50R18	T01 T97	A12 A21 A56 A99 B92 Car KMV M01 S01
	140-245	235/55R18		
	140-245	245/50R18	A01 K6w	
	140-245	265/45R18	A01 K6w	
Audi A6 allroad F2 e1*2007/46*1801*13-..	150-210	235/55R18	152	A12 A21 A56 A99 B66 L06 M01 NoP P40 S01
Audi A8 F8 e1*2007/46*1751*..	210	235/55R18	A91 152	A21 A56 A60 A99 B66 L06 M01 MHy NBF P40 S01
	210	245/50R18	A12 152	
	210	255/50R18	A12 152	
	210	265/45R18	A12 152	
	210	275/45R18	A12 152	
Audi Q5 (I) 8R, 8R1, 8R2 e1*2001/116*0473*.. e1*2001/116*0497*.. e13*2007/46*1083*.. e13*2007/46*1179*.. - incl. Facelift 2012	100-200	235/60R18		A12 A21 A99 M01 S03

Anlage 7 zum Prüfbericht Nr. 55058619 (4. Ausfertigung)Prüfgegenstand
HerstellerPKW-Sonderrad 8,5Jx18 H2 Typ ADX1-858
Superior Industries Leichtmetallräder Germany GmbH

Seite 3 von 19

Handelsbezeichnung Fahrzeug-Typ ABE/EWG-Nr.	kW-Bereich	Reifen	Reifenbezogene Auflagen und Hinweise	Auflagen und Hinweise
Audi Q5 (I) 8R, 8R1, 8R2 e1*2001/116*0473*.. e1*2001/116*0497*.. e13*2007/46*1083*.. e13*2007/46*1179*.. - incl. Facelift 2012 - mit Radhaus- Verbreiterungen	100-200	235/60R18		A12 A21 A99 KMV M01 S03
Audi Q5 TFSle, - /Sportback(II) FY e1*2007/46*1550*12.. - Plug-in Hybrid - incl. Facelift 2021	185,195	235/60R18	149	A12 A21 A56 A99 M01 S03
Audi Q5, -/Sportback(II) FY e1*2007/46*1550*.. e1*2007/46*1685*.. - incl. Facelift 2021	100-210	235/60R18		A12 A21 A57 A99 M01 NoP S03
Audi S4 B8, B81 e1*2001/116*0430*.. e13*2007/46*1084*.. (FIN: WAUZZZ8K...)	245 245 245 245	225/45R18 235/40R18 245/40R18 255/40R18	M+S T91 T95 M+S T91 T93 A01 K1a K1b K2b K56	A12 A21 A99 Car Lim M01 S01
Audi S4 B8, B81 e1*2001/116* 0430*43..., e13*2007/46*1084*25- (FIN:WAUZZZF4...) - incl. Facelift 2019	251-260 251-260 251-260 251-260 251-260	225/45R18 235/40R18 245/40R18 255/40R18 255/40R18	A31 M+S A90 M+S A12 A01 A12 K2h K4i K9v A01 A12 K2b K4i	A21 A56 A99 B66 Car Lim M01 S01
A-Klasse 176, 245G e1*2007/46*0928*.. e1*2001/116* 0470*04-..	66-135 66-155 66-160 66-160 66-160 66-160	215/40R18 255/35R18 225/40R18 235/35R18 235/40R18 245/35R18	K1c K2b K5d T85 T89 K2c K4i K6h K8m R03 K1c K2b K5d K1c K2c K4i K5d K6g K8h T86 T90 K1c K2c K4i K5d K5k K6g K7d K8h K1c K2c K4i K5d K5k K6h K7d K8m	A01 A12 A21 A57 A99 Flh M01 V00 V18 S02
A-Klasse F2A e1*2007/46*1829*..	70-140 70-140 70-140 70-140	225/40R18 225/45R18 235/40R18 245/40R18	K1c K2b K5d K6f K8h K1c K2b K5d K6f K7a K8h K1c K2b K5d K6f K7i K8h K2c K6f K8m R03	A01 A12 A21 A58 A99 F23 Lim M01 NoP P35 V18 Y85 S02
A-Klasse F2A e1*2007/46*1829*..	110-165 110-165 110-165 110-165	225/40R18 225/45R18 235/40R18 245/40R18	K1c K2b K5d K1c K2b K5d K7a K1c K2b K5d K6d K7i K2c K6d K6i K8h R03	A01 A12 A21 A57 A99 F24 Lim M01 NoP P35 V00 V18 Y85 S02
A-Klasse A 250e F2A e1*2007/46*1829*07-.. - Plug-in-Hybrid	118 118 118 118	225/40R18 225/45R18 235/40R18 245/40R18	K1c K2b K5d K6f K8h T92 K1c K2b K5d K6f K7a K8h K1c K2b K5d K6f K7i K8h K2c K6f K8m R03	A01 A12 A21 A58 A99 F23 Lim M01 P35 V18 Y85 S02

Anlage 7 zum Prüfbericht Nr. 55058619 (4. Ausfertigung)Prüfgegenstand
HerstellerPKW-Sonderrad 8,5Jx18 H2 Typ ADX1-858
Superior Industries Leichtmetallräder Germany GmbH

Seite 4 von 19

Handelsbezeichnung Fahrzeug-Typ ABE/EWG-Nr.	kW-Bereich	Reifen	Reifenbezogene Auflagen und Hinweise	Auflagen und Hinweise
B-Klasse 245 e1*2001/116*0314*..	70-142	215/40R18	K1a K1b K2b K41 K42	A01 A12 A21 A99 M01 S02
	70-142	225/40R18	K1c K2b K41 K42 K44 K56	
B-Klasse 246, 245G e1*2007/46*0751*..; e1*2001/116* 0470*04-.. - incl. Facelift 2014	66-135	215/40R18	K1c K2c K4i K5c K8h T85 T89	A01 A12 A21 A57 A99 M01 NoE V00 V18 S02
	66-155	225/40R18	K1c K2c K4i K5c K8h	
	66-155	235/35R18	K1c K2c K4i K5c K8h T86 T90	
	66-155	245/35R18	K1c K2c K4i K5c K6k K7d K8m	
B-Klasse F2B e1*2007/46*1909*..	70-165	225/40R18	K1c K2b K4i K5d K6f T88 T92	A01 A12 A21 A57 A99 F24 M01 NoP P35 V00 V18 S02
	70-165	225/45R18	K1c K2b K4i K5d K6f K7a	
	70-165	235/40R18	K1c K2c K4i K5d K6f K6i K7i K8h	
	70-165	245/40R18	K2c K4i K6f K6i K8h R03	
B-Klasse F2B e1*2007/46*1909*..	70-140	225/40R18	K1c K2b K4i K5d K6f K8h T88 T92	A01 A12 A21 A58 A99 F23 M01 NoP P35 V18 S02
	70-140	225/45R18	K1c K2b K4i K5d K6f K7a K8h	
	70-140	235/40R18	K1c K2b K4i K5d K6f K6i K7i K8m	
	70-140	245/40R18	K2c K4i K6f K6i K8m R03	
B-Klasse B 250e F2B e1*2007/46*1909*05-.. - Plug-in-Hybrid	118	225/40R18	K1c K2b K4i K5d K6f K8h T92	A01 A12 A21 A58 A99 F23 M01 P35 V18 S02
	118	225/45R18	K1c K2b K4i K5d K6f K7a K8h	
	118	235/40R18	K1c K2b K4i K5d K6f K6i K7i K8m	
	118	245/40R18	K2c K4i K6f K6i K8m R03	
B-Klasse electric drive 245G e1*2001/116*0470*.. (28kWh-Batterie)	65 (132)	225/40R18	K5w K6w T92	A01 A12 A21 A58 A99 Flh KMV M01 S02
	65 (132)	225/45R18	K5w K6w	
	65 (132)	235/40R18	K2b K3i K5w K6g K6x	
C-Klasse 204 e1*2001/116* 0431*29-.. - incl. Facelift 2018 (FIN: W..205...)	85-190	225/45R18	T91 T95	A12 A21 A58 A99 Lim M01 NoP V18 S02
	85-190	235/40R18	A01 K1a K1b K2b T91 T95	
	85-190	245/40R18	A01 K1c K2b	
	85-190	255/40R18	A01 K2b K4i K6g K6j R03	
C-Klasse 204 e1*2001/116*0431*.. - Limousine/Coupe - incl. Facelift 2011 (FIN: WDD204...)	88-225	225/40R18	K1a K1b K2b K41 K42 K56 T88 T89 T91	A01 A12 A21 A99 Cpe Lim M01 V18 S02
	88-225	235/35R18	K1c K2b K41 K42 K56 T86 T90	
	88-225	235/40R18	K1c K41 R02	
	88-225	235/40R18	G01 K2b K42 K56 R03	
	88-225	245/35R18	K1c K2a K2b K41 K42 K56 T88 T89 T92	
	88-225	255/35R18	K2c K42 K44 K56 R03	
C-Klasse R2CW e1*2018/858*00016*..	120-195	225/45R18	T91 T95	A12 A21 A57 A99 L05 Lim M01 NoE NoP V18 S04
	120-195	235/40R18	A01 K1a K1b K2b T91 T95	
	120-195	245/40R18	A01 K2b K6d K6i R03 T93 T97	
	120-195	255/40R18	A01 K2c K4i K6d K6i R03	
C-Klasse 4matic 204 e1*2001/116* 0431*29-.. - incl. Facelift 2018 (FIN: W..205...)	125-245	225/45R18		A12 A21 A56 A99 Lim M01 NoP V18 S02
	125-245	235/40R18	A01 K1a K1b K2b	
	125-245	245/40R18	A01 K1c K2b	
	125-245	255/40R18	A01 K2b K4i K6g K6j R03	

Anlage 7 zum Prüfbericht Nr. 55058619 (4. Ausfertigung)Prüfgegenstand
HerstellerPKW-Sonderrad 8,5Jx18 H2 Typ ADX1-858
Superior Industries Leichtmetallräder Germany GmbH

Seite 5 von 19

Handelsbezeichnung Fahrzeug-Typ ABE/EWG-Nr.	kW-Bereich	Reifen	Reifenbezogene Auflagen und Hinweise	Auflagen und Hinweise
C-Klasse 4matic Plug- in-Hybrid 204 e1*2001/116* 0431*53-.. (FIN: W..205...)	155	225/45R18	R02	A12 A21 A56 A99 Lim M01 V18 S02
	155	225/45R18	M+S R03 T95	
	155	235/40R18	A01 K1a K1b K2b M+S T95	
	155	245/40R18	A01 K1c K2b	
	155	255/40R18	A01 K2b K4i K6g K6j R03	
C-Klasse Coupé / Cabrio 204 e1*2001/116* 0431*37-.. - incl. Facelift 2018 (FIN: W..205...)	110-190	225/45R18		A12 A21 A58 A99 Cbo Cpe M01 V18 S02
	110-190	235/40R18	A01 K1a K1b K2b	
	110-190	245/40R18	A01 K1c K2b	
	110-190	255/40R18	A01 K2b K4i K6g K6j R03	
C-Klasse Coupé / Cabrio 4matic 204 e1*2001/116* 0431*37-.. - incl. Facelift 2018 (FIN: W..205...)	125-245	225/45R18		A12 A21 A56 A99 Cbo Cpe M01 V18 S02
	125-245	235/40R18	A01 K1a K1b K2b	
	125-245	245/40R18	A01 K1c K2b	
	125-245	255/40R18	A01 K2b K4i K6g K6j R03	
C-Klasse Plug-in- Hybrid 204 e1*2001/116* 0431*35-.. (FIN: W..205...)	143, 155	225/45R18	R02	A12 A21 A58 A99 Lim M01 V18 S02
	143, 155	225/45R18	M+S R03 T95	
	143, 155	235/40R18	A01 K1a K1b K2b M+S T95	
	143, 155	245/40R18	A01 K1c K2b T93 T97	
	143, 155	255/40R18	A01 K2b K4i K6g K6j R03	
C-Klasse T-Mod. Plug- in-Hybrid 204K e1*2001/116* 0457*41-.. (FIN: W..205...)	143, 155	225/45R18	R02	A12 A21 A58 A99 Car M01 V18 S02
	143, 155	225/45R18	M+S R03 T95	
	143, 155	235/40R18	A01 K1a K1b K2b M+S T95	
	143, 155	245/40R18	A01 K1c K2b T97	
	143, 155	255/40R18	A01 K2b K4i K6g K6j R03	
C-Klasse T-Modell 204K e1*2001/116*0457*.. - incl. Facelift 2011 (FIN: WDD204...)	88-200	235/35R18	K1c K2b K41 K42 K56 T90	A01 A12 A21 A99 Car M01 V18 S02
	88-225	225/40R18	K1a K1b K2b K41 K42 K56 T89 T91 T92	
	88-225	235/40R18	K1c K41 R02	
	88-225	235/40R18	G01 K2b K42 K56 R03 T91 T93	
	88-225	245/35R18	K1c K2a K2b K41 K42 K56 T89 T92	
	88-225	255/35R18	K2c K42 K44 K56 R03 T90 T94	
C-Klasse T-Modell 204K e1*2001/116* 0457*25-.. - incl. Facelift 2018 (FIN: W..205...)	85-190	225/45R18	T91 T95	A12 A21 A58 A99 Car M01 NoP V18 S02
	85-190	235/40R18	A01 K1a K1b K2b T91 T95	
	85-190	245/40R18	A01 K1c K2b T93 T97	
	85-190	255/40R18	A01 K2b K4i K6g K6j R03	
C-Klasse T-Modell R2CS e1*2018/858*00017*..	120-195	225/45R18	T91 T95	A12 A21 A57 A99 Car KOV L05 M01 NoE NoP V18 S04
	120-195	235/40R18	A01 K1a K1b K2b T91 T95	
	120-195	245/40R18	A01 K2b K6d K6i R03 T93 T97	
	120-195	255/40R18	A01 K2c K4i K6d K6i R03	

Anlage 7 zum Prüfbericht Nr. 55058619 (4. Ausfertigung)Prüfgegenstand
HerstellerPKW-Sonderrad 8,5Jx18 H2 Typ ADX1-858
Superior Industries Leichtmetallräder Germany GmbH

Seite 6 von 19

Handelsbezeichnung Fahrzeug-Typ ABE/EWG-Nr.	kW-Bereich	Reifen	Reifenbezogene Auflagen und Hinweise	Auflagen und Hinweise
C-Klasse T-Modell 4matic 204K e1*2001/116* 0457*25-.. - incl. Facelift 2018 (FIN: W..205...)	125-245	225/45R18	T91 T95	A12 A21 A56 A99 Car M01 NoP V18 S02
	125-245	235/40R18	A01 K1a K1b K2b T91 T95	
	125-245	245/40R18	A01 K1c K2b	
	125-245	255/40R18	A01 K2b K4i K6g K6j R03	
CLA-Klasse 117, 245G e1*2007/46*1007*..; e1*2001/116* 0470*04-..	80-130	215/40R18	K1c K2b K5d T85 T89	A01 A12 A21 A57 A99 Lim M01 S02
	80-160	225/40R18	K1c K2b K5d	
	80-160	235/35R18	K1c K2c K4i K5d K6g K8h T86 T90	
	80-160	235/40R18	K1c K2c K4i K5d K5k K6g K7d K8h	
CLA-Klasse F2CLA e1*2007/46*1912*..	85-165	225/45R18	K1a K1b K2b K4i K5d K6f K7a	A01 A12 A21 A57 A99 F24 Lim M01 NoP P35 V00 V18 S02
	85-165	235/40R18	K1c K2c K4i K5d K6f K7a	
	85-165	245/40R18	K1c K2c K4i K5d K6f K6i K7i K8h	
	85-165	255/40R18	K2c K4i K6f K6i K8h R03	
CLA-Klasse CLA 250e F2CLA e1*2007/46*1912*.. - Shooting Brake - Plug-in-Hybrid	118	225/45R18	K1a K1b K2b K4i K5d K6f K7a	A01 A12 A21 A58 A99 Car F23 M01 P35 V18 S02
	118	235/40R18	K1c K2b K4i K5d K6f K7a	
	118	245/40R18	K1c K2b K4i K5d K6f K7i K8h	
	118	255/40R18	K2b K4i K6f K8h R03	
CLA-Klasse CLA 250e F2CLA e1*2007/46*1912*.. - Plug-in-Hybrid	118	225/45R18	K1a K1b K2b K4i K5d K6f K7a	A01 A12 A21 A58 A99 F23 Lim M01 P35 V18 S02
	118	235/40R18	K1c K2b K4i K5d K6f K7a	
	118	245/40R18	K1c K2b K4i K5d K6f K7i K8h	
	118	255/40R18	K2b K4i K6f K8h R03	
CLA-Klasse Shooting Brake 245G e1*2001/116* 0470*12-..	80-130	215/40R18	K1c K2b K5d T85 T89	A01 A12 A21 A57 A99 Car M01 S02
	80-160	225/40R18	K1c K2b K5d	
	80-160	235/35R18	K1c K2c K4i K5d K6g K8h T86 T90	
	80-160	235/40R18	K1c K2c K4i K5d K5k K6g K7d K8h	
CLA-Klasse Shooting Brake F2CLA e1*2007/46*1912*..	85-165	225/45R18	K1a K1b K2b K4i K5d K6f K7a	A01 A12 A21 A57 A99 Car F24 M01 NoP P35 V00 V18 S02
	85-165	235/40R18	K1c K2c K4i K5d K6f K7a	
	85-165	245/40R18	K1c K2c K4i K5d K6f K6i K7i K8h	
	85-165	255/40R18	K2c K4i K6f K6i K8h R03	
CL-Klasse 215 e1*98/14*0113*..	220-326	245/45R18		A12 A21 A8c A99 B03 M01 S04
CL-Klasse 216 e1*2001/116*0372*.. (FIN: WDD216...)	285	235/50R18	A10 R37	A21 A99 B10 Cpe M01 V00 VS8 S04
	285	245/45R18	A10 R37	
	285	255/45R18	A10	
	285	275/45R18	A12 R03	
	285	255/45R18	A10 M+S	
E-Klasse 211 e1*98/14*0183*.. e1*2001/116*0183*..	75-215	235/40R18	R37 T91 T93	A12 A21 A99 Lim M01 S02
	75-285	245/40R18		

§22 52835*03

Anlage 7 zum Prüfbericht Nr. 55058619 (4. Ausfertigung)Prüfgegenstand
HerstellerPKW-Sonderrad 8,5Jx18 H2 Typ ADX1-858
Superior Industries Leichtmetallräder Germany GmbH

Seite 7 von 19

Handelsbezeichnung Fahrzeug-Typ ABE/EWG-Nr.	kW-Bereich	Reifen	Reifenbezogene Auflagen und Hinweise	Auflagen und Hinweise
E-Klasse 212 e1*2001/116*0501*.. - mit Luftfederung - incl. Facelift 2013 (FIN: WDD212...)	100-225	225/40R18	R37 T91 T92	A12 A21 A57 A99 B10 F38 Lim M01 NoH V01 V18 S02
	100-225	235/40R18	R37 T91 T93	
	100-285	245/40R18	A01 K1a K1b T93 T97	
	100-285	255/35R18	A01 K1c K2b K5d T90 T94	
E-Klasse 212 e1*2001/116* 0501*24-.. (FIN: W..213...)	110-220	225/45R18	A10 R37 T91 T95	A21 A58 A99 B60 Lim M01 NoP V18 S04
	110-220	235/45R18	A10 R37 T94 T98	
	110-220	245/40R18	A91 T93 T97	
	110-220	245/45R18	A91	
	110-220	255/40R18	A12	
	110-220	255/45R18	A12	
E-Klasse 212, 212G e1*2001/116*0501*.. e1*2007/46*0484*.. - incl. Facelift 2013 (FIN: WDD212...)	100-225	225/40R18	R37 T91 T92	A12 A21 A57 A99 B10 F39 Lim M01 NoH V01 V18 S02
	100-225	235/40R18	R37 T91 T93	
	100-245	245/40R18	A01 K1a K1b	
	100-245	255/35R18	A01 K1c K2b K5d T90 T94	
E-Klasse 4matic 212 e1*2001/116* 0501*24-.. (FIN: W..213...)	120-145	225/45R18	A10 R37 T95	A21 A56 A99 B60 Lim M01 NoP V18 S04
	120-145	235/45R18	A10 R37 T94 T98	
	120-270	245/40R18	A91 T93 T97	
	120-270	245/45R18	A91	
	120-270	255/40R18	A12	
	120-270	255/45R18	A12	
E-Klasse Cabrio 207 e1*2001/116*0502*.. (FIN: WDD207...)	120-245	235/40R18		A12 A21 A58 A99 Cbo F39 M01 V18 S02
	120-245	245/35R18	A01 K1c K2b T89 T92	
	120-285	235/40R18	M+S	
	120-285	235/40R18	R02	
	120-285	255/35R18	A01 K2b K4k R03	
E-Klasse Coupé 207 e1*2001/116*0502*.. (FIN: WDD207...)	120-225	215/40R18	A32 R37 T89	A21 A58 A99 Cpe F39 M01 V18 S02
	120-225	225/40R18	A12 R37 T88 T89	
	120-225	235/35R18	A12 R37 T90	
	120-225	245/35R18	A01 A12 K1c K2b T88 T89	
	120-285	235/40R18	A12	
	120-285	255/35R18	A01 A12 K2b K4k R03	
E-Klasse Coupé / Cabrio R1EC e1*2007/46*1666*..	120-220	225/45R18	A10 R37 T91 T95	A21 A58 A99 B60 Cbo Cpe M01 NoP V18 S04
	120-220	235/45R18	A10 R37	
	120-220	245/40R18	A91	
	120-220	245/45R18	A91	
	120-220	255/40R18	A12	
	120-220	255/45R18	A12	
E-Klasse Coupé / Cabrio 4matic R1EC e1*2007/46*1666*..	135, 143	225/45R18	A10 R37 T91 T95	A21 A56 A99 B60 Cbo Cpe M01 NoH V18 S04
	135, 143	235/45R18	A10 R37	
	135-143	245/40R18	A91	
	135-143	245/45R18	A91	
	135-143	255/40R18	A12	
	135-143	255/45R18	A12	
E-Klasse T-Modell 211K e1*2001/116*0213*..	100-215	235/40R18	R37 T95	A12 A21 A99 Car M01 S02
	100-285	245/40R18	T97	

Anlage 7 zum Prüfbericht Nr. 55058619 (4. Ausfertigung)Prüfgegenstand
HerstellerPKW-Sonderrad 8,5Jx18 H2 Typ ADX1-858
Superior Industries Leichtmetallräder Germany GmbH

Seite 8 von 19

Handelsbezeichnung Fahrzeug-Typ ABE/EWG-Nr.	kW-Bereich	Reifen	Reifenbezogene Auflagen und Hinweise	Auflagen und Hinweise
E-Klasse T-Modell 212 K e1*2007/46*0200*.. - incl. Facelift 2013 (FIN: WDD212...)	100-215	235/40R18	R37 T95 X77 152	A12 A21 A57 A99 B10 Car F42 M01 NoH S02
	100-245	245/40R18	A01 K1a K1b T97 152	
E-Klasse T-Modell 212 K e1*2007/46*0200*.. - mit Luftfederung - incl. Facelift 2013 (FIN: WDD212...)	100 - 215	235/40R18	NoD R37 T95 X77 152	A12 A21 A57 A99 B10 Car F38 M01 NoH S02
	100 - 285	245/40R18	A01 K1a K1b T97 152	
E-Klasse T-Modell R1ES e1*2007/46*1560*.. e1*2007/46*1560*.. e1*2007/46*1560*.. e1*2007/46*1560*.. e1*2007/46*1560*.. e1*2007/46*1560*..	110-210	225/45R18	A10 R37 T95 X77 152	A21 A58 A99 B60 Car KOV M01 NoP V18 S04
	110-210	235/45R18	A10 R37 T94 T98 152	
	110-210	245/40R18	A91 T97 X77 152	
	110-210	245/45R18	A91 T00 T96 152	
	110-210	255/40R18	A12 T95 T99 152	
	110-210	255/45R18	A12 152	
E-Klasse T-Modell 4matic R1ES e1*2007/46*1560*.. e1*2007/46*1560*.. e1*2007/46*1560*.. e1*2007/46*1560*.. e1*2007/46*1560*..	135-145	225/45R18	A10 R37 T95 152	A21 A56 A99 B60 Car KOV M01 NoP V18 S04
	135-145	235/45R18	A10 R37 T98 X77 152	
	135-145	245/40R18	A91 T97 X77 152	
	135-145	245/45R18	A91 T00 T96 152	
	135-145	255/40R18	A12 152	
	135-145	255/45R18	A12 152	
EQA-Klasse F2B e1*2007/46*1909*09-.. - Elektro	80-139	235/55R18	K1a K1b K2c K5v	A01 A12 A21 A57 A99 M01 P35 S04
	80-139	245/50R18	K1c K2c K5x	
EQB-Klasse F2B e1*2007/46*1909*12-.. - Elektro	111,139	235/55R18	K1a K1b K2c K5v 152	A01 A12 A21 A57 A99 M01 P35 S04
	111,139	245/50R18	K1c K2c K5x 152	
GLA 250e F2B e1*2007/46*1909*08-.. - Plug-in Hybrid	118	235/55R18	K1a K1b K2b K5v	A01 A12 A21 A58 A99 F23 M01 NoE P35 S02
	118	245/50R18	K1c K2c K5x	
GLA-Klasse 245G e1*2001/116* 0470*06-..	80-155	235/45R18		A12 A21 A57 A99 Flh M01 S02
	80-155	235/50R18	A01 K1b K2b K6v	
	80-155	245/45R18	A01 K1b K2b K6v	
	80-155	255/45R18	A01 K1b K2b K6v	
GLA-Klasse F2B e1*2007/46*1909*.. e1*2007/46*1909*..	85-165	235/55R18	K1c K2c K5v	A01 A12 A21 A57 A99 M01 NoE NoP P35 S02
	85-165	245/50R18	K1c K2c K5x	
GLB-Klasse F2B e1*2007/46*1909*.. e1*2007/46*1909*..	85-165	235/55R18	K1c K2c K5v	A01 A12 A21 A57 A99 M01 NoE NoP P35 S02
	85-165	245/50R18	K1c K2c K5x	

Anlage 7 zum Prüfbericht Nr. 55058619 (4. Ausfertigung)Prüfgegenstand
HerstellerPKW-Sonderrad 8,5Jx18 H2 Typ ADX1-858
Superior Industries Leichtmetallräder Germany GmbH

Seite 9 von 19

Handelsbezeichnung Fahrzeug-Typ ABE/EWG-Nr.	kW-Bereich	Reifen	Reifenbezogene Auflagen und Hinweise	Auflagen und Hinweise
GLK-Klasse 204X e1*2001/116* 0480*00-16 (FIN: WDC204...)	100-225	235/50R18	K1b	A01 A12 A21 A99 M01 S04
	100-225	235/55R18	K1b	
S-Klasse 220 e1*97/27*0099*..	145-326	245/45R18	R35	A12 A21 A61 A8c A99 B03 M01 NBF S04
S-Klasse 221 e1*2001/116*0335*.. (FIN: WDD221...)	150-285	235/50R18	A12 R37	A21 A99 B10 M01 V00 VS8 S04
	150-285	245/45R18	A32 R37 T96	
	150-285	255/45R18	A12	
	150-285	275/45R18	A12 R03	
	150-285	255/45R18	A12 M+S	
SLK / SLC -Klasse 172 e1*2007/46*0548*..	115-225	225/40R18		A12 A21 A99 M01 V18 S02
	115-225	235/35R18		
	115-225	245/35R18	A01 K2b R03	
	115-225	245/35R18	R03 SP2	
	115-225	255/35R18	A01 K2b R03	
	115-225	255/35R18	R03 SP2	
Vito 638 e9*93/81,98/14, 2001/116*0005*..	58-105	235/45R18	K1c K2c K42 K44 T94 T98	A01 A12 A21 A99 K56 M01 S05
	58-105	245/40R18	K1c K2c K42 K44 T97	
Vito 638/1 K 393	60-105	235/45R18	K1c K2c K42 K44 T94 T98	A01 A12 A21 A99 K56 M01 S05
	60-105	245/40R18	K1c K2c K42 K44 T97	
V-Klasse 638/2 e9*95/54, 98/14, 2001/116*0020*..	72-128	235/45R18	K1c K2c K42 K44 T94 T98	A01 A12 A21 A99 K56 M01 S05
	72-128	245/40R18	K1c K2c K42 K44 T97	
Ssangyong Korando CW e8*2007/46*0360*..	100-120	235/55R18	K1b K2b	A01 A12 A21 A57 A99 BT1 M01 S06
Ssangyong Korando e- Motion EK e9*2018/858*11111*.. - Elektro	75 (140)	235/55R18	K1b K2b	A01 A12 A21 A58 A99 M01 S06

Allgemeine Hinweise

Im Fahrzeug vorgeschriebene Fahrzeugsysteme, z. B. Reifendruckkontrollsysteme, müssen nach Anbau der Räder funktionsfähig bleiben.

Wird eine in diesem Gutachten aufgeführte Reifengröße verwendet, die nicht bereits in den Fahrzeugpapieren (u. a. Fahrzeugschein, Zulassungsbescheinigung I oder COC-Papier) genannt ist, so sind die Angaben über die Reifengröße in den Fahrzeugpapieren (Fahrzeugschein bzw. -brief, Zulassungsbescheinigung I) durch die Zulassungsstelle berichtigen zu lassen. Diese Berichtigung ist dann nicht erforderlich, wenn die ABE des Sonderrades eine Freistellung von der Pflicht zur Berichtigung der Fahrzeugpapiere enthält.

Anlage 7 zum Prüfbericht Nr. **55058619** (4. Ausfertigung)
 Prüfgegenstand
 Hersteller

 PKW-Sonderrad 8,5Jx18 H2 Typ ADX1-858
 Superior Industries Leichtmetallräder Germany GmbH

Seite 10 von 19

Die mindestens erforderlichen Geschwindigkeitsbereiche (mit Ausnahme der M+S-Profile) und Tragfähigkeiten der zu verwendenden Reifen sind den Fahrzeugpapieren (Fahrzeugbrief und -schein, Zulassungsbescheinigung I) zu entnehmen. Abschläge der Tragfähigkeit aufgrund der Fahrzeughöchstgeschwindigkeit sind zu berücksichtigen.

Fahrzeughöchstgeschwindigkeit	Tragfähigkeit (%) Geschwindigkeitssymbol (GSY)		
	V	W	Y
210 km/h	100%	100%	100%
220 km/h	97%	100%	100%
230 km/h	94%	100%	100%
240 km/h	91%	100%	100%
250 km/h	-	95%	100%
260 km/h	-	90%	100%
270 km/h	-	85%	100%
280 km/h	-	-	95%
290 km/h	-	-	90%
300 km/h	-	-	85%

Ferner sind nur Reifen einer Bauart und achsweise eines Reifentyps zulässig. Bei Verwendung unterschiedlicher Reifentypen auf Vorder- und Hinterachse sind die Hinweise des Fahrzeug- und / oder Reifenherstellers zu beachten.

Das Fahrwerk und die Bremsaggregate müssen, mit Ausnahme der in der entsprechenden Auflage aufgeführten Umrüstmaßnahmen, dem Serienstand entsprechen. Die Zulässigkeit weiterer Veränderungen ist gesondert zu beurteilen.

Wird das serienmäßige Ersatzrad verwendet, soll mit mäßiger Geschwindigkeit und nicht länger als erforderlich gefahren werden. Es müssen die serienmäßigen Befestigungsteile verwendet werden. Bei Fahrzeugen mit Allradantrieb darf nur ein Ersatzrad mit gleicher Reifengröße bzw. gleichem Abrollumfang verwendet werden.

Die Bezieher der Räder sind darauf hinzuweisen, dass der vom Reifenhersteller vorgeschriebene Reifenfülldruck zu beachten ist.

Spezielle Auflagen und Hinweise

149 Das Sonderrad (gepr. Radlast) ist in Verbindung mit dieser Reifengröße nur zulässig bis zu einer zul. Achslast von 1490 kg. Eine erhöhte zulässige Achslast bei Anhängerbetrieb (siehe Ziff. 33 zu Ziff. 16 h bzw. Feld 22 zu Feld 7.1-8.3 in den Fahrzeugpapieren) ist zu beachten.

152 Das Sonderrad (gepr. Radlast) ist in Verbindung mit dieser Reifengröße nur zulässig bis zu einer zul. Achslast von 1520 kg. Eine erhöhte zulässige Achslast bei Anhängerbetrieb (siehe Ziff. 33 zu Ziff. 16 h bzw. Feld 22 zu Feld 7.1-8.3 in den Fahrzeugpapieren) ist zu beachten.

A01 Nach Durchführung der Technischen Änderung ist das Fahrzeug unter Vorlage der vorliegenden ABE unverzüglich einem amtlich anerkannten Sachverständigen oder Prüfer für den Kraftfahrzeugverkehr oder einem Prüfer einer Überwachungsorganisation nach Nummer 4 der Anlage VIIIb zur StVZO zur Durchführung und Bestätigung der in der ABE vorgeschriebenen Änderungsabnahme vorzuführen.

A10 Es dürfen nur feingliedrige bzw. die lt. Betriebsanleitung/Handbuch vorgeschriebenen Schneeketten an der Hinterachse verwendet werden.

A12 Die Verwendung von Schneeketten ist nicht zulässig.

Anlage 7 zum Prüfbericht Nr. **55058619** (4. Ausfertigung)Prüfgegenstand
HerstellerPKW-Sonderrad 8,5Jx18 H2 Typ ADX1-858
Superior Industries Leichtmetallräder Germany GmbH

Seite 11 von 19

A21 Es sind nur schlauchlose Reifen zulässig. Werden keine Ventile mit TPMS-Sensoren verwendet, sind Metallschraubventile mit Befestigung von außen zulässig. Bei Verwendung bis zu einer Höchstgeschwindigkeit von 210 km/h (bauartbedingte Höchstgeschwindigkeit, Fzg.-Schein, Ziff. 6 bzw. Zulassungsbescheinigung Feld T oder bei Verwendung von Winterreifen mit Geschwindigkeitssymbol Q, R, S, T oder H) sind auch Gummiventile zulässig. Werden Ventile mit TPMS-Sensoren verwendet, so sind die Hinweise und Vorgaben der Hersteller zu beachten. Die Ventile und Sensoren müssen für den vorgeschriebenen Luftdruck und die Höchstgeschwindigkeit geeignet sein. Die Ventile müssen den Normen E.T.R.T.O., DIN oder Tire and Rim entsprechen und dürfen nicht über den Felgenreifrand hinausragen.

A31 Es dürfen nur feingliedrige Schneeketten, die nicht mehr als 12 mm einschließlich Kettenschloss auftragen, an den laut Betriebsanleitung dafür vorgesehenen Achsen verwendet werden.

A32 Es dürfen nur feingliedrige Schneeketten, die nicht mehr als 12 mm einschließlich Kettenschloss auftragen, an der Hinterachse verwendet werden.

A56 Die Rad-/Reifen-Kombination ist nur zulässig an Fahrzeugausführungen mit Allradantrieb (z.B. 4WD, Quattro, Syncro, 4-Matic, 4x4 u. ä.)

A57 Diese Rad-/Reifen-Kombination(en) ist (sind) zulässig an Fahrzeugausführungen mit Front bzw. Heck-Antrieb und Allradantrieb (z.B. 2WD, 4WD, Quattro, Syncro, 4-Matic, 4x4, u. ä.)

A58 Rad-Reifen-Kombination(en) nicht zulässig an Fahrzeugen mit Allradantrieb.

A60 Auch zulässig für Fahrzeugausführungen mit verlängerter Karosserie.

A61 Nicht zulässig für Fahrzeugausführungen mit extra verlängerter Karosserie (Fahrzeuglänge über 5200 mm).

A8c Aufgrund fehlender Freigängigkeit zur Bremsanlage ist das Sonderrad nicht zulässig für Fahrzeugausführungen mit Brembo-Bremssattel in Verbindung mit Bremsscheibendurchmesser 360 mm an Achse 1.

A90 Es dürfen nur feingliedrige Schneeketten, die nicht mehr als 9 mm einschließlich Kettenschloss auftragen, an den laut Betriebsanleitung dafür vorgesehenen Achsen verwendet werden.

A91 Es dürfen nur feingliedrige Schneeketten, die nicht mehr als 10 mm einschließlich Kettenschloss auftragen, an den laut Betriebsanleitung dafür vorgesehenen Achsen verwendet werden.

A99 Zum Auswuchten der Räder dürfen an der Felgenaußenseite nur Klebegewichte im Felgenbett angebracht werden. Bei der Auswahl und Anbringung der Klebegewichte ist auf einen Mindestabstand von 2 mm zum Bremssattel zu achten.

B03 Die Zulässigkeit der Sonderräder ist nicht geprüft für Fahrzeuge, die serienmäßig ausschließlich mit größeren und/oder breiteren Serienrädern bzw. Serienreifen ausgerüstet sind (u. a. Fahrzeugschein, Zulassungsbescheinigung I, COC-Papier oder Bedienungsanleitung).

B10 Rad nicht zulässig an Fahrzeugausführungen mit Bremsscheibendurchmesser 360mm an Achse 1.

B60 Aufgrund fehlender Freigängigkeit zur Bremsanlage ist die Verwendung der Sonderräder nicht zulässig für Fahrzeugausführungen mit Bremsscheibendurchmesser 360 mm an Achse 1.

Anlage 7 zum Prüfbericht Nr. **55058619** (4. Ausfertigung)Prüfgegenstand
HerstellerPKW-Sonderrad 8,5Jx18 H2 Typ ADX1-858
Superior Industries Leichtmetallräder Germany GmbH

Seite 12 von 19

- B66** Räder nicht zulässig für Fahrzeugausführungen mit Bremsscheibendurchmesser 375 mm an Achse 1.
- B90** Räder nicht zulässig an Fahrzeugausführungen mit Bremsscheibendurchmesser 356 mm an Achse 1.
- B92** Aufgrund fehlender Freigängigkeit zur Bremsanlage ist das Rad nicht zulässig für Fahrzeugausführungen mit Brembo-Bremssattel an Achse 1.
- BT1** Nur zulässig für Fahrzeugausführungen mit Bremsscheibendurchmesser 298 mm an Achse 1.
- Car** Die Rad-/Reifen-Kombination ist zulässig für Fahrzeugausführungen der Karosserieform Kombilimousine (Avant, Break, Caravan, Grandtour, Kombi, Sportswagon, T-Modell, Touring, Tourer, Turnier, Variant, ...).
- Cbo** Die Rad-/Reifen-Kombination ist zulässig für Fahrzeugausführungen der Karosserieform Cabrio-Limousine, Roadster.
- Cpe** Die Rad-/Reifen-Kombination ist zulässig für Fahrzeugausführungen der Karosserieform Coupé.
- F23** Rad/Reifen-Kombination nur für Fahrzeugausführungen mit Verbundlenkerhinterachse.
- F24** Rad/Reifen-Kombination nur für Fahrzeugausführungen mit Viel- bzw. Mehrlenkerhinterachse (Einzelradaufhängung).
- F38** Rad/Reifenkombination nur zulässig an Fahrzeugausführungen mit Luftfederung.
- F39** Rad/Reifenkombination nicht zulässig an Fahrzeugausführungen mit Luftfederung.
- F42** Rad/Reifenkombination nicht zulässig an Fahrzeugausführungen mit Luftfederung an der Vorderachse.
- Flh** Die Rad-/Reifen-Kombination ist zulässig für Fahrzeugausführungen der Karosserieform Schräghecklimousine (Fließheck, 3-türig und 5-türig).
- G01** Es ist der Nachweis zu erbringen, dass die Anzeige des Geschwindigkeitsmessers und Wegstreckenzählers innerhalb der Toleranzen (75/443/EWG, ECE-R39, § 57 StVZO) liegt. Wird die Anzeige angeglichen, sind die in den Fahrzeugpapieren (u. a. Fahrzeugschein, Zulassungsbescheinigung I oder COC-Papier) eingetragenen Reifengrößen zu überprüfen.
- K1a** Die Radabdeckung an Achse 1 ist durch Ausstellen der Frontschürze und des Kotflügels oder durch Anbau von dauerhaft befestigten Karosserieteilen im Bereich 0° bis 30° vor Radmitte herzustellen. Die gesamte Breite der Rad-/Reifenkombination muss, unter Beachtung des maximal möglichen Betriebsmaßes des Reifens (1,04-fache der Nennbreite des Reifens), in dem oben genannten Bereich abgedeckt sein.
- K1b** Die Radabdeckung an Achse 1 ist durch Ausstellen des Kotflügels oder durch Anbau von dauerhaft befestigten Karosserieteilen im Bereich 0° bis 50° hinter Radmitte herzustellen. Die gesamte Breite der Rad-/Reifenkombination muss, unter Beachtung des maximal möglichen Betriebsmaßes des Reifens (1,04-fache der Nennbreite des Reifens), in dem oben genannten Bereich abgedeckt sein.

Anlage 7 zum Prüfbericht Nr. **55058619** (4. Ausfertigung)Prüfgegenstand
HerstellerPKW-Sonderrad 8,5Jx18 H2 Typ ADX1-858
Superior Industries Leichtmetallräder Germany GmbH

Seite 13 von 19

K1c Die Radabdeckung an Achse 1 ist durch Ausstellen der Frontschürze und des Kotflügels oder durch Anbau von dauerhaft befestigten Karosserieteilen im Bereich 30° vor bis 50° hinter Radmitte herzustellen. Die gesamte Breite der Rad-/Reifenkombination muss, unter Beachtung des maximal möglichen Betriebsmaßes des Reifens (1,04-fache der Nennbreite des Reifens), in dem oben genannten Bereich abgedeckt sein.

K2a Die Radabdeckung an Achse 2 ist durch Ausstellen des Kotflügels oder durch Anbau von dauerhaft befestigten Karosserieteilen im Bereich 0° bis 30° vor Radmitte herzustellen. Die gesamte Breite der Rad-/Reifenkombination muss, unter Beachtung des maximal möglichen Betriebsmaßes des Reifens (1,04-fache der Nennbreite des Reifens), in dem oben genannten Bereich abgedeckt sein.

K2b Die Radabdeckung an Achse 2 ist durch Ausstellen der Heckschürze und des Kotflügels oder durch Anbau von dauerhaft befestigten Karosserieteilen im Bereich 0° bis 50° hinter Radmitte herzustellen. Die gesamte Breite der Rad-/Reifenkombination muss, unter Beachtung des maximal möglichen Betriebsmaßes des Reifens (1,04-fache der Nennbreite des Reifens), in dem oben genannten Bereich abgedeckt sein.

K2c Die Radabdeckung an Achse 2 ist durch Ausstellen der Heckschürze und des Kotflügels oder durch Anbau von dauerhaft befestigten Karosserieteilen im Bereich 30° vor bis 50° hinter Radmitte herzustellen. Die gesamte Breite der Rad-/Reifenkombination muss, unter Beachtung des maximal möglichen Betriebsmaßes des Reifens (1,04-fache der Nennbreite des Reifens), in dem oben genannten Bereich abgedeckt sein.

K2h Die Rad-/Reifenkombination ist zulässig für Fahrzeugausführungen mit serienmäßigen Zusatzradabdeckungen an Achse 2 im Bereich 50° hinter Radmitte (wheel cover, flaps,...).

K3i An Achse 1 ist die Radhausinnenverkleidung an der Radhausausschnittkante auszuschneiden bzw. um 5 mm zu kürzen und anschließend dauerhaft neu zu befestigen.

K41 An Achse 1 ist durch Nacharbeiten der Radhausausschnittkanten eine ausreichende Freigängigkeit der Rad-Reifenkombination herzustellen.

K42 An Achse 2 ist durch Nacharbeiten der Radhausausschnittkanten eine ausreichende Freigängigkeit der Rad-Reifenkombination herzustellen.

K44 An Achse 2 ist durch Aufweiten der Kotflügel bzw. inneren Seitenteile eine ausreichende Freigängigkeit der Rad-Reifenkombination herzustellen.

K4i An Achse 2 ist die Radhausinnenverkleidung an der Radhausausschnittkante auszuschneiden bzw. um 5 mm zu kürzen und anschließend dauerhaft neu zu befestigen.

K4k An Achse 2 ist das Halteblech der Radhausinnenverkleidung oberhalb der Radhausausschnittkante vollständig anzulegen.

K56 Durch Nacharbeit der Heckschürze am Übergang zum Radhausausschnitt ist eine ausreichende Freigängigkeit der Rad-Reifenkombination herzustellen.

K5c An Achse 1 sind die Radhausausschnittkanten im Bereich 100 mm vor bis 200 mm hinter Radmitte vollständig umzulegen.

K5d An Achse 1 sind die Radhausausschnittkanten im Bereich 200 mm vor bis 200 mm hinter Radmitte vollständig umzulegen.

Anlage 7 zum Prüfbericht Nr. **55058619** (4. Ausfertigung)Prüfgegenstand
HerstellerPKW-Sonderrad 8,5Jx18 H2 Typ ADX1-858
Superior Industries Leichtmetallräder Germany GmbH

Seite 14 von 19

- K5k** An Achse 1 ist die Befestigungslasche der Frontschürze am Übergang zur Radhausausschnittkante um 5 mm zu kürzen oder um das gleiche Maß nach vorne/oben zu biegen.
- K5v** An Achse 1 sind die Kunststoff-Radhausausschnittkanten im Bereich 100 mm vor bis 100 mm hinter Radmitte um 5 mm auszuschneiden bzw. zu kürzen.
- K5w** An Achse 1 sind die Kunststoff-Radhausausschnittkanten im Bereich 200 mm vor bis 200 mm hinter Radmitte um 5 mm auszuschneiden bzw. zu kürzen.
- K5x** An Achse 1 sind die Kunststoff-Radhausausschnittkanten im Bereich 200 mm vor bis 200 mm hinter Radmitte vollständig auszuschneiden bzw. vollständig zu kürzen.
- K6d** An Achse 2 sind die Radhausausschnittkanten im Bereich 200 mm vor bis 200 mm hinter Radmitte vollständig umzulegen.
- K6f** An Achse 2 sind die Radhausausschnittkanten im Bereich 300 mm vor bis 150 mm nach Radmitte vollständig umzulegen.
- K6g** An Achse 2 ist die Befestigungslasche der Heckschürze am Übergang zur Radhausausschnittkante um 5 mm zu kürzen oder um das gleiche Maß nach hinten/oben zu biegen.
- K6h** An Achse 2 ist die Befestigungslasche der Heckschürze am Übergang zur Radhausausschnittkante um 10 mm zu kürzen oder um das gleiche Maß nach hinten/oben zu biegen. Die Befestigungsschraube ist soweit wie möglich nach hinten zu versetzen.
- K6i** An Achse 2 sind die in das Radhaus ragenden Kanten der Heckschürze auf einer Länge von 100 mm bis auf die Innenkontur des umgelegten Radlaufes folgend zu kürzen.
- K6j** An Achse 2 sind die Radhausausschnittkanten am Übergang zur Heckschürze vollständig umzulegen.
- K6k** An Achse 2 ist die Heckschürze einschließlich Innenverkleidung am Übergang zur Radhausausschnittkante um 5 mm auszustellen.
- K6v** An Achse 2 sind die Kunststoff-Radhausausschnittkanten im Bereich 100 mm vor bis 100 mm hinter Radmitte um 5 mm auszuschneiden bzw. zu kürzen.
- K6w** An Achse 2 sind die Kunststoff-Radhausausschnittkanten im Bereich 200 mm vor bis 200 mm hinter Radmitte um 5 mm auszuschneiden bzw. zu kürzen.
- K6x** An Achse 2 sind die Kunststoff-Radhausausschnittkanten im Bereich 200 mm vor bis 200 mm hinter Radmitte um 10 mm auszuschneiden bzw. zu kürzen.
- K7a** An Achse 1 sind die Radhausausschnittkanten im Bereich 100 mm vor bis 100 mm hinter Radmitte um 5 mm aufzuweiten.
- K7d** An Achse 1 sind die Radhausausschnittkanten im Bereich 200 mm vor bis 200 mm hinter Radmitte um 5 mm aufzuweiten.
- K7i** An Achse 1 sind die Radhausausschnittkanten im Bereich 200 mm vor bis 200 mm hinter Radmitte um 10 mm aufzuweiten.
- K8h** An Achse 2 sind die Radhausausschnittkanten im Bereich 300 mm vor bis 200 mm hinter Radmitte um 5 mm aufzuweiten.

Anlage 7 zum Prüfbericht Nr. **55058619** (4. Ausfertigung)Prüfgegenstand
HerstellerPKW-Sonderrad 8,5Jx18 H2 Typ ADX1-858
Superior Industries Leichtmetallräder Germany GmbH

Seite 15 von 19

- K8m** An Achse 2 sind die Radhausausschnittkanten im Bereich 300 mm vor bis 200 mm hinter Radmitte um 10 mm aufzuweiten.
- K9v** An Achse 2 sind die in das Radhaus ragenden Kanten der Zusatzradabdeckungen auf einer Länge von 100 mm bis auf die Innenkontur des Radlaufes folgend zu kürzen.
- KMV** Betrifft nur Fahrzeugvarianten mit serienmäßigen Kunststoffverbreiterungen bzw. mit zusätzlichen Kotflügelverbreiterungen (Radlaufleisten).
- KOV** Betrifft nur Fahrzeugvarianten ohne serienmäßige Kunststoffverbreiterungen bzw. ohne zusätzliche Kotflügelverbreiterungen (Radlaufleisten).
- L05** Die Verwendung dieser Rad-/Reifen-Kombination(en) ist(sind) nicht zulässig an Fahrzeugen mit Allradlenkung (4WS).
- L06** Diese Rad-/Reifen-Kombination(en) ist (sind) zulässig an Fahrzeugausführungen mit und ohne Allradlenkung (4WS).
- Lim** Die Rad-/Reifen-Kombination ist zulässig für Fahrzeugausführungen der Karosserieform Limousine.
- M+S** Diese Reifengröße ist nur zulässig als M+S-Bereifung.
- M01** Die Montage der Reifen ist nur von der Felgeninnenseite zulässig.
- MHy** Auch zulässig für Fahrzeugausführungen mit Hybridantrieb (Hybridelektrofahrzeug).
- NA1** Nicht zulässig bei Fahrzeugen (Audi A6 allroad, Typ 4G) mit serienmäßigen Reifengrößen 235/55R18, 255/45R19 oder 255/40R20 (u. a. Fahrzeugschein, Zulassungsbescheinigung I, COC-Papier oder Bedienungsanleitung).
- NBF** Nicht für gepanzerte bzw. beschussgeschützte Fahrzeugausführungen.
- NoD** Nicht zulässig für Fahrzeugausführungen mit Dieselmotor.
- NoE** Nicht für "reines" Elektrofahrzeug (Battery Electric Vehicle "BEV").
- NoH** Nicht für Hybrid-Fahrzeuge bzw. Fahrzeugausführungen mit Hybridantrieb (Hybridelektrofahrzeug).
- NoP** Nicht für Plug-in Hybrid-Fahrzeuge bzw. extern aufladbare Hybrid-Elektro-Fahrzeuge (PHEV bzw. OVC-HEV).
- P35** Aufgrund fehlender Freigängigkeit zur Bremsanlage ist die Verwendung der Räder nicht zulässig für Fahrzeugausführungen mit Bremsscheibendurchmesser 350 mm an Achse1.
- P40** Aufgrund fehlender Freigängigkeit zur Bremsanlage sind die Räder nicht zulässig an Fahrzeugen mit Bremsscheibendurchmesser 400 mm an Achse1.
- R02** Diese Reifengröße ist nur an Achse 1 zulässig.
- R03** Diese Reifengröße ist nur an Achse 2 zulässig.
- R35** Bei dieser Serien-Reifengröße sind die Empfehlungen des Fahrzeugherstellers zu beachten (u. a. Fahrzeugschein, Zulassungsbescheinigung I, COC-Papier oder Bedienungsanleitung).

Anlage 7 zum Prüfbericht Nr. **55058619** (4. Ausfertigung)Prüfgegenstand
HerstellerPKW-Sonderrad 8,5Jx18 H2 Typ ADX1-858
Superior Industries Leichtmetallräder Germany GmbH

Seite 16 von 19

R37 Diese Reifengröße ist nicht geprüft für Fahrzeuge, die serienmäßig ausschließlich mit größeren und/oder breiteren Reifengrößen (u. a. Fahrzeugschein, Zulassungsbescheinigung I, COC-Papier oder Bedienungsanleitung) ausgerüstet sind.

R70 Für das Fahrzeug ist die Reifengröße auf der im Gutachten genannten Radgröße durch den Reifenhersteller zu bestätigen. Diese Bestätigung ist vom Führer des Fahrzeugs mitzuführen.

S01 Zur Befestigung der Räder dürfen nur die mitgelieferten Befestigungsmittel Nr. S01 (siehe Seite 1) verwendet werden.

S02 Zur Befestigung der Räder dürfen nur die mitgelieferten Befestigungsmittel Nr. S02 (siehe Seite 1) verwendet werden.

S03 Zur Befestigung der Räder dürfen nur die mitgelieferten Befestigungsmittel Nr. S03 (siehe Seite 1) verwendet werden.

S04 Zur Befestigung der Räder dürfen nur die mitgelieferten Befestigungsmittel Nr. S04 (siehe Seite 1) verwendet werden.

S05 Zur Befestigung der Räder dürfen nur die mitgelieferten Befestigungsmittel Nr. S05 (siehe Seite 1) verwendet werden.

S06 Zur Befestigung der Räder dürfen nur die mitgelieferten Befestigungsmittel Nr. S06 (siehe Seite 1) verwendet werden.

SP2 Rad/Reifen-Kombination ist nur zulässig an Fahrzeugausführungen mit serienmäßiger Radabdeckung an der Heckschürze oder AMG Verbreiterungssatz.

T00 Reifen (LI 100) nur zulässig für Fahrzeuge mit zul. Achslasten bis 1600 kg (Fzg.-Schein, Ziff. 16 bzw. Zulassungsbescheinigung Feld 8). Abschläge der Tragfähigkeit aufgrund der Bauartbedingten Höchstgeschwindigkeit (Fzg.-Schein, Ziff. 6 bzw. Zulassungsbescheinigung Feld T) sind zu berücksichtigen.

T01 Reifen (LI 101) nur zulässig für Fahrzeuge mit zul. Achslasten bis 1650 kg (Fzg.-Schein, Ziff. 16 bzw. Zulassungsbescheinigung Feld 8). Abschläge der Tragfähigkeit aufgrund der Bauartbedingten Höchstgeschwindigkeit (Fzg.-Schein, Ziff. 6 bzw. Zulassungsbescheinigung Feld T) sind zu berücksichtigen.

T85 Reifen (LI 85) nur zulässig für Fahrzeuge mit zul. Achslasten bis 1030 kg (Fzg.-Schein, Ziff. 16 bzw. Zulassungsbescheinigung Feld 8). Abschläge der Tragfähigkeit aufgrund der Bauartbedingten Höchstgeschwindigkeit (Fzg.-Schein, Ziff. 6 bzw. Zulassungsbescheinigung Feld T) sind zu berücksichtigen.

T86 Reifen (LI 86) nur zulässig für Fahrzeuge mit zul. Achslasten bis 1060 kg (Fzg.-Schein, Ziff. 16 bzw. Zulassungsbescheinigung Feld 8). Abschläge der Tragfähigkeit aufgrund der Bauartbedingten Höchstgeschwindigkeit (Fzg.-Schein, Ziff. 6 bzw. Zulassungsbescheinigung Feld T) sind zu berücksichtigen.

T88 Reifen (LI 88) nur zulässig für Fahrzeuge mit zul. Achslasten bis 1120 kg (Fzg.-Schein, Ziff. 16 bzw. Zulassungsbescheinigung Feld 8). Abschläge der Tragfähigkeit aufgrund der Bauartbedingten Höchstgeschwindigkeit (Fzg.-Schein, Ziff. 6 bzw. Zulassungsbescheinigung Feld T) sind zu berücksichtigen.

Anlage 7 zum Prüfbericht Nr. **55058619** (4. Ausfertigung)Prüfgegenstand
HerstellerPKW-Sonderrad 8,5Jx18 H2 Typ ADX1-858
Superior Industries Leichtmetallräder Germany GmbH

Seite 17 von 19

T89 Reifen (LI 89) nur zulässig für Fahrzeuge mit zul. Achslasten bis 1160 kg (Fzg.-Schein, Ziff. 16 bzw. Zulassungsbescheinigung Feld 8). Abschlüsse der Tragfähigkeit aufgrund der Bauartbedingten Höchstgeschwindigkeit (Fzg.-Schein, Ziff. 6 bzw. Zulassungsbescheinigung Feld T) sind zu berücksichtigen.

T90 Reifen (LI 90) nur zulässig für Fahrzeuge mit zul. Achslasten bis 1200 kg (Fzg.-Schein, Ziff. 16 bzw. Zulassungsbescheinigung Feld 8). Abschlüsse der Tragfähigkeit aufgrund der Bauartbedingten Höchstgeschwindigkeit (Fzg.-Schein, Ziff. 6 bzw. Zulassungsbescheinigung Feld T) sind zu berücksichtigen.

T91 Reifen (LI 91) nur zulässig für Fahrzeuge mit zul. Achslasten bis 1230 kg (Fzg.-Schein, Ziff. 16 bzw. Zulassungsbescheinigung Feld 8). Abschlüsse der Tragfähigkeit aufgrund der Bauartbedingten Höchstgeschwindigkeit (Fzg.-Schein, Ziff. 6 bzw. Zulassungsbescheinigung Feld T) sind zu berücksichtigen.

T92 Reifen (LI 92) nur zulässig für Fahrzeuge mit zul. Achslasten bis 1260 kg (Fzg.-Schein, Ziff. 16 bzw. Zulassungsbescheinigung Feld 8). Abschlüsse der Tragfähigkeit aufgrund der Bauartbedingten Höchstgeschwindigkeit (Fzg.-Schein, Ziff. 6 bzw. Zulassungsbescheinigung Feld T) sind zu berücksichtigen.

T93 Reifen (LI 93) nur zulässig für Fahrzeuge mit zul. Achslasten bis 1300 kg (Fzg.-Schein, Ziff. 16 bzw. Zulassungsbescheinigung Feld 8). Abschlüsse der Tragfähigkeit aufgrund der Bauartbedingten Höchstgeschwindigkeit (Fzg.-Schein, Ziff. 6 bzw. Zulassungsbescheinigung Feld T) sind zu berücksichtigen.

T94 Reifen (LI 94) nur zulässig für Fahrzeuge mit zul. Achslasten bis 1340 kg (Fzg.-Schein, Ziff. 16 bzw. Zulassungsbescheinigung Feld 8). Abschlüsse der Tragfähigkeit aufgrund der Bauartbedingten Höchstgeschwindigkeit (Fzg.-Schein, Ziff. 6 bzw. Zulassungsbescheinigung Feld T) sind zu berücksichtigen.

T95 Reifen (LI 95) nur zulässig für Fahrzeuge mit zul. Achslasten bis 1380 kg (Fzg.-Schein, Ziff. 16 bzw. Zulassungsbescheinigung Feld 8). Abschlüsse der Tragfähigkeit aufgrund der Bauartbedingten Höchstgeschwindigkeit (Fzg.-Schein, Ziff. 6 bzw. Zulassungsbescheinigung Feld T) sind zu berücksichtigen.

T96 Reifen (LI 96) nur zulässig für Fahrzeuge mit zul. Achslasten bis 1420 kg (Fzg.-Schein, Ziff. 16 bzw. Zulassungsbescheinigung Feld 8). Abschlüsse der Tragfähigkeit aufgrund der Bauartbedingten Höchstgeschwindigkeit (Fzg.-Schein, Ziff. 6 bzw. Zulassungsbescheinigung Feld T) sind zu berücksichtigen.

T97 Reifen (LI 97) nur zulässig für Fahrzeuge mit zul. Achslasten bis 1460 kg (Fzg.-Schein, Ziff. 16 bzw. Zulassungsbescheinigung Feld 8). Abschlüsse der Tragfähigkeit aufgrund der Bauartbedingten Höchstgeschwindigkeit (Fzg.-Schein, Ziff. 6 bzw. Zulassungsbescheinigung Feld T) sind zu berücksichtigen.

T98 Reifen (LI 98) nur zulässig für Fahrzeuge mit zul. Achslasten bis 1500 kg (Fzg.-Schein, Ziff. 16 bzw. Zulassungsbescheinigung Feld 8). Abschlüsse der Tragfähigkeit aufgrund der Bauartbedingten Höchstgeschwindigkeit (Fzg.-Schein, Ziff. 6 bzw. Zulassungsbescheinigung Feld T) sind zu berücksichtigen.

T99 Reifen (LI 99) nur zulässig für Fahrzeuge mit zul. Achslasten bis 1550 kg (Fzg.-Schein, Ziff. 16 bzw. Zulassungsbescheinigung Feld 8). Abschlüsse der Tragfähigkeit aufgrund der Bauartbedingten Höchstgeschwindigkeit (Fzg.-Schein, Ziff. 6 bzw. Zulassungsbescheinigung Feld T) sind zu berücksichtigen.

Anlage 7 zum Prüfbericht Nr. **55058619** (4. Ausfertigung)
 Prüfgegenstand
 Hersteller

 PKW-Sonderrad 8,5Jx18 H2 Typ ADX1-858
 Superior Industries Leichtmetallräder Germany GmbH

Seite 18 von 19

V00 Unterschiedliche Reifengrößen auf Vorder- und Hinterachse sind nicht zulässig für Fahrzeugausführungen mit Allradantrieb (z.B. AWD, 4-Matic, Syncro, 4x4,...).

V01 Unterschiedliche Reifengrößen auf Vorder- und Hinterachse sind für Fahrzeuge mit Allradantrieb (4-Matic) bei Baureihe 212 nur ab EG-Genehmigungsstand: e1*2001/116*0501*08, bzw. bei Baureihe 212 K nur ab Genehmigungsstand: e1*2007/46*0200*07 zulässig.

V18 Bei Verwendung verschiedener Reifengrößen an Vorder- und Hinterachse sind folgende Reifenkombinationen, sofern die Reifengrößen in der Spalte "Reifen" aufgeführt sind, möglich:

	Vorderachse	Hinterachse
Nr. 1	205/40R18	225/35R18
Nr. 2	205/45R18	225/40R18
Nr. 3	215/40R18	245/35R18, 255/35R18
Nr. 4	215/45R18	235/40R18, 245/40R18
Nr. 5	215/55R18	235/50R18
Nr. 6	225/40R18	245/35R18, 255/35R18, 265/35R18, 285/30R18, 295/30R18
Nr. 7	225/45R18	245/40R18, 255/40R18, 275/35R18, 285/35R18
Nr. 8	225/50R18	245/45R18, 255/45R18
Nr. 9	235/40R18	255/35R18, 265/35R18, 275/35R18, 315/30R18
Nr. 10	235/45R18	255/40R18, 265/40R18, 275/40R18, 295/35R18
Nr. 11	235/50R18	255/45R18, 285/40R18
Nr. 12	235/60R18	255/55R18, 285/50R18
Nr. 13	245/35R18	255/35R18
Nr. 14	245/40R18	255/40R18, 265/35R18, 275/35R18, 285/35R18
Nr. 15	245/45R18	265/40R18, 275/40R18, 285/40R18
Nr. 16	245/50R18	275/45R18
Nr. 17	255/40R18	285/35R18, 295/35R18
Nr. 18	255/45R18	275/40R18, 285/40R18
Nr. 19	255/50R18	285/45R18
Nr. 20	255/55R18	285/50R18
Nr. 21	265/35R18	295/30R18, 315/30R18

Es sind nur Reifen eines Herstellers und achsweise eines Profiltyps zulässig, für die der Reifen- oder Fahrzeughersteller die Eignung für das jeweilige Fahrzeug bestätigt. Diese Bestätigung ist vom Führer des Fahrzeugs mitzuführen.

VS8 Bei Verwendung verschiedener Reifengrößen an Vorder- und Hinterachse sind folgende Reifenkombinationen, sofern die Reifengrößen in der Spalte "Reifen" aufgeführt sind, möglich:

	Vorderachse	Hinterachse
Nr. 1	235/50R18	255/45R18
Nr. 2	245/45R18	275/40R18, 285/40R18
Nr. 3	255/45R18	275/45R18, 285/40R18
Nr. 4	265/40R18	285/40R18

Es sind nur Reifen eines Herstellers und Profiltyps zulässig, für die der Reifen- oder Fahrzeughersteller die Eignung für das jeweilige Fahrzeug bestätigt. Diese Bestätigung ist vom Führer des Fahrzeugs mitzuführen.

X77 Rad-/Reifenkombination nicht zulässig für Fahrzeugausführungen mit 3. Sitzreihe.

Anlage 7 zum Prüfbericht Nr. **55058619** (4. Ausfertigung)

Prüfgegenstand
Hersteller

PKW-Sonderrad 8,5Jx18 H2 Typ ADX1-858
Superior Industries Leichtmetallräder Germany GmbH

Seite 19 von 19

Y85 Die Rad-/Reifen-Kombination ist zulässig für 5-türige Fahrzeugausführungen der Karosserieform Schräghecklimousine (Fließheck).

Prüfort und Prüfdatum

Die Verwendungsprüfung fand am 27. Februar 2023 in Lamsheim statt.

Prüfergebnis



Aufgrund der durchgeführten Prüfungen bestehen keine technischen Bedenken o.g. Sonderräder unter Beachtung der Auflagen und Hinweise zu verwenden.

Die in diesem Gutachten aufgeführten Fahrzeugtypen entsprechen auch nach der Umrüstung den heute gültigen Vorschriften der StVZO. Das Gutachten verliert seine Gültigkeit, wenn sich entsprechende Bauvorschriften der StVZO ändern oder an den Kraftfahrzeugen Änderungen eintreten, die die Begutachtungspunkte beeinflussen.

Das Gutachten umfasst Blatt 1 bis 19 und gilt für Sonderräder ab Herstellungsdatum August 2019.

Der Technische Dienst Typprüfstelle Fahrzeuge/Fahrzeugteile der TÜV Rheinland Kraftfahrt GmbH, Am Grauen Stein, 51105 Köln ist mit seinem Ingenieurzentrum Technologiezentrum Typprüfstelle, Lamsheim für die angewendeten Prüfverfahren vom Kraftfahrt-Bundesamt entsprechend EG-FGV für das Typgenehmigungsverfahren des KBA unter der Nummer KBA-P 00010-96 benannt.

Lamsheim, 27. Februar 2023

Blauth

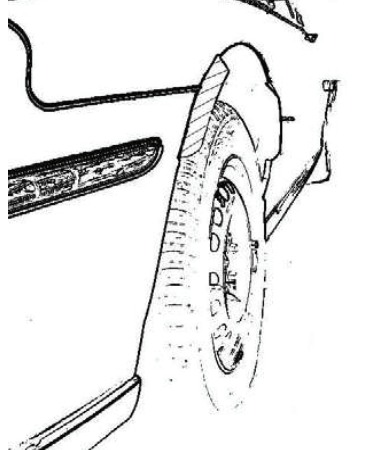
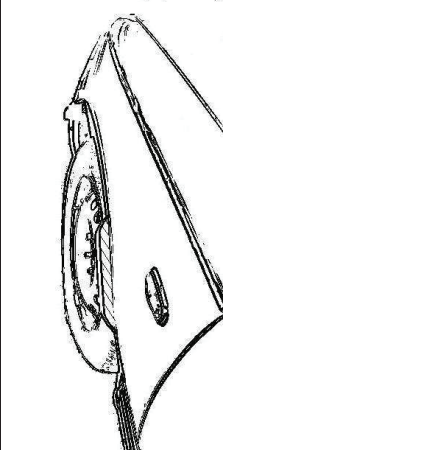

00405078.DOC

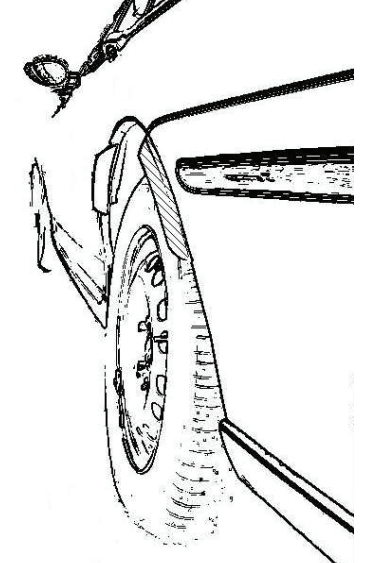
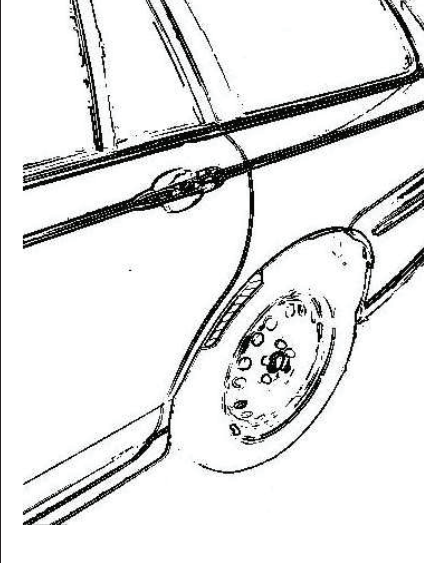

Hinweisblatt „Radabdeckung“

Die nachfolgenden Bilder stellen schematisch dar, wie und an welchen Stellen die Radabdeckung mit Hilfe von Zusatzleisten (schraffiert), die im Fachhandel (auch als Meterware) in verschiedenen Breiten erhältlich sind, gem. den Auflagen

K1a, K1b, K1c und
K2a, K2b, K2c

hergestellt werden können. Die Zusatzleisten sind dauerhaft an die äußeren Kotflügelkanten zu kleben.

Vorderachse		
		
Auflage „K1a“	Auflage „K1b“	Auflage „K1c“
Beispiel für eine Leiste im Bereich 0° bis 30° vor der Radmitte	Beispiel für eine Leiste im Bereich 0° bis 50° hinter der Radmitte	Beispiel für eine Leiste im Bereich von 30° vor bis 50° hinter der Radmitte

Hinterachse		
		
Auflage „K2b“	Auflage „K2a“	Auflage „K2c“
Beispiel für eine Leiste im Bereich 0° bis 50° hinter der Radmitte	Beispiel für eine Leiste im Bereich 0° bis 30° vor der Radmitte	Beispiel für eine Leiste im Bereich von 30° vor bis 50° hinter der Radmitte

Wichtige Pflegehinweise

Damit Sie lange Freude an Ihren ALUTEC Leichtmetallfelgen haben, beachten Sie bitte die folgenden Pflegehinweise. Einflüsse wie Bremsstaub, Schmutz, Feuchtigkeit, Salz und Steine lassen sich nicht vermeiden, aber ihre Auswirkung auf die Felgen lässt sich durch sorgfältige Pflege beseitigen oder minimieren.

Reinigungsintervalle

Bleiben Verschmutzungen längere Zeit auf der Felge haften, kann dies zu Dauerschäden führen. Deshalb empfehlen wir Reinigungsintervalle von höchstens zwei Wochen. Dabei sollten die Räder außen und innen gründlich von allen Verschmutzungen befreit werden. In der Winterzeit sollten die Felgen einmal pro Woche gereinigt werden. Kleine Lackschäden sind unbedingt sofort mit Klarlack auszubessern, um eine unterwandernde Korrosion zu vermeiden.

Reinigungsmittel

Warmes Wasser mit Spülmittel oder Auto-Shampoo sind die Mittel der Wahl. Sollten Sie sich für Felgenreiniger entscheiden, beachten Sie unbedingt die Herstellerangaben und die vorgegebene Einwirkzeit. Verzichten Sie auf säure-, laugen- oder alkoholhaltige Reinigungsmittel, da diese den Lack und eventuell auch das Bremssystem in Mitleidenschaft ziehen können.

Reinigungstipps

- ▶ Um ein Eintrocknen des Reinigers zu vermeiden, sollten die Felgen bei der Reinigung kalt sein
- ▶ Verwenden Sie nur saubere und weiche Schwämme oder Bürsten
- ▶ Aggressive Reinigungsgegenstände und -mittel wie Stahlwolle oder Scheuersand sind bei einer Reinigung von Leichtmetallfelgen fehl am Platz
- ▶ Falls Sie sich für einen Felgenreiniger entscheiden, überschreiten Sie auf keinen Fall dessen maximale Einwirkzeit
- ▶ Nach dem Reinigungsvorgang ist der Reiniger gründlich abzuwaschen
- ▶ Zu einer sorgfältigen Reinigung gehören immer auch die Innenseiten
- ▶ Bessern Sie Lackschäden sofort aus, um Oxidation zu verhindern
- ▶ Mit handelsüblicher Felgenversiegelung sorgen Sie im Übrigen für zusätzlichen Schutz, aber auch hier sind unbedingt die Herstellerangaben zu beachten
- ▶ Autowaschanlagen mit härteren Bürsten sollten Sie meiden

Die Nichtbeachtung dieser Pflegehinweise führt nicht zum generellen Verlust der Garantieansprüche, kann aber zu Beschädigungen der Leichtmetallfelgen führen, die nach den vorstehenden Garantiebedingungen nicht unter die Garantie fallen.

Garantieausfall bei der so genannten „optischen Radaufbereitung“!

Einige Werkstätten bieten eine optische Rad- oder Felgenaufbereitung an und versprechen damit Schäden am Rad zu reparieren. Dieser Vorgang ist ein schwerer Eingriff in die Beschaffenheit und Festigkeit einer Felge, z. B. durch spanende Verfahren oder starke Erhitzung, und führt deshalb zum **Erlöschen der Garantie!** Aus Sicherheitsgründen raten wir dringend von der optischen Radaufbereitung ab.

Hersteller:

 **SUPERIOR INDUSTRIES**

SUPERIOR INDUSTRIES Leichtmetallräder Germany GmbH
Gustav-Kirchhoff-Straße 10
67098 Bad Dürkheim
Germany

Tel.: +49 6322 9899 - 6000
Fax: +49 6322 9899 - 6001
E-Mail: kundenservice@supind.com

Important care instructions

To ensure your ALUTEC alloy wheels bring you lasting enjoyment, please observe the following instructions. While brake dust, dirt, moisture, salt, stones and other hazards are unavoidable, it is possible to prevent or at least minimize any damage through appropriate wheel care.

Regular cleaning

If dirt remains on the wheel for an extended period, this can lead to permanent damage. For this reason, we recommend regular cleaning, at intervals of no more than two weeks. Thoroughly clean both the outside and the inside of the wheel to remove all dirt. In winter, the wheels should be cleaned once a week. Minor damage (chipping) to the paint finish should be repaired using clear coat (varnish) to prevent corrosion of the underlying, surrounding material (filiform corrosion).

Cleaning agents

We recommend warm water with detergent (dish soap) or car shampoo. If you decide to use specialist wheel cleaner, please strictly observe the manufacturer's instructions, especially regarding application time. Do not use cleaners that contain acids, alkalis or alcohols, as these can negatively impact the paint finish and possibly even the car's braking system.

Advice on cleaning

- ▶ When being cleaned, the wheels should be cold to prevent the cleaner from drying out
- ▶ Use clean and soft sponges and brushes only
- ▶ Do not use aggressive cleaning agents or materials, such as steel wool or scouring sand
- ▶ If you decide to use a specialist wheel cleaner, do not under any circumstances exceed the maximum recommended exposure/application time
- ▶ Once cleaning is complete, rinse off the cleaner thoroughly
- ▶ Thorough cleaning should always include the inner-facing surfaces of the wheel
- ▶ Repair damage to the paint finish immediately to prevent oxidation
- ▶ Standard wheel sealant can be employed for added protection, but again be sure to comply with the manufacturer's instructions
- ▶ Please avoid using car washes that feature rigid or hard brushes

Failure to follow these instructions does not generally nullify the product warranty in its entirety, but can lead to damage to the alloy wheels that, in accordance with the applicable terms and conditions, are not covered by the warranty.

Invalidation of warranty in the event of refurbishment

Some repair shops offer alloy wheel refurbishment, restoration or similar services, and promise to repair damage to the wheel. These services have a serious impact on the wheel's attributes and strength, for example entailing machining or heat treatment. As a result, the use of these or similar services **invalidates the product warranty**. For safety reasons, we strongly advise against the use of such services.

Manufacturer:

 **SUPERIOR INDUSTRIES**

SUPERIOR INDUSTRIES Leichtmetallräder Germany GmbH
Gustav-Kirchhoff-Straße 10
67098 Bad Dürkheim
Germany

Tel.: +49 6322 9899 - 6000
Fax: +49 6322 9899 - 6001
E-Mail: customerservice@supind.com