



Kraftfahrt-Bundesamt

DE-24932 Flensburg

Allgemeine Betriebserlaubnis (ABE) National Type Approval

ausgestellt von:

Kraftfahrt-Bundesamt (KBA)

nach § 22 in Verbindung mit § 20 Straßenverkehrs-Zulassungs-Ordnung (StVZO)
für einen Typ des folgenden Genehmigungsobjektes

Sonderräder für Pkw 8½ J x 18 H2

issued by:

Kraftfahrt-Bundesamt (KBA)

according to § 22 and 20 Straßenverkehrs-Zulassungs-Ordnung (StVZO) for a type
of the following approval object

special wheels for passenger cars 8½ J x 18 H2

Genehmigungsnummer: **52835*03**

Approval number:

1. Genehmigungsinhaber:
Holder of the approval:
Superior Industries Leichtmetallräder Germany GmbH
DE-67098 Bad Dürkheim
2. Gegebenenfalls Name und Anschrift des Bevollmächtigten:
If applicable, name and address of representative:
Entfällt
Not applicable
3. Typbezeichnung:
Type:
ADX1-858



Kraftfahrt-Bundesamt

DE-24932 Flensburg

2

Genehmigungsnummer: **52835*03**

Approval number:

4. Aufgebrachte Kennzeichnungen:
Identification markings:
Hersteller oder Herstellerzeichen
Manufacturer or registered manufacturer's trademark

Felgenreöße
Size of the wheel

Typ und die Ausführung
Type and version

Herstelldatum (Monat und Jahr)
Date of manufacture (month and year)

Genehmigungszeichen
Approval identification

Einpresstiefe
Inset/outset
5. Anbringungsstelle der Kennzeichnungen:
Position of the identification markings:
An der Innen- bzw. Außenseite des Rades
On the inside/outside of the wheel
6. Zuständiger Technischer Dienst:
Responsible Technical Service:
Technischer Dienst der TÜV Rheinland Kraftfahrt GmbH
DE-51105 Köln
7. Datum des Prüfberichts des Technischen Dienstes:
Date of test report issued by the Technical Service:
01.03.2023
8. Nummer des Prüfberichts des Technischen Dienstes:
Number of test report issued by that Technical Service:
55058619 (4. Ausfertigung)



Kraftfahrt-Bundesamt

DE-24932 Flensburg

3

Genehmigungsnummer: **52835*03**

Approval number:

9. Verwendungsbereich:
Range of application:
Das Genehmigungsobjekt „Sonderräder für Pkw“ darf nur zur Verwendung gemäß:
The use of the approval object „special wheels for passenger cars“ is restricted to the application listed:

**Anlage/n zum Prüfbericht
Annex/es of the test report**

10, 12

2. Ausfertigung

9, 13, 15

3. Ausfertigung

3 - 8, 16

4. Ausfertigung

unter den angegebenen Bedingungen an den dort aufgeführten bzw. beschriebenen Kraftfahrzeugen feilgeboten werden.

The offer for sale is only allowed on the listed vehicles under the specified conditions.

10. Bemerkungen:
Remarks:

Für die in dieser ABE freigegebenen Rad/Reifenkombinationen ist die Berichtigung der Zulassungsbescheinigung Teil I gemäß § 13 Fahrzeug-Zulassungsverordnung (FZV) nicht erforderlich.
The correction of the "Zulassungsbescheinigung Teil I" according to § 13 Fahrzeug-Zulassungsverordnung (FZV) is not required for the wheel/tire combinations listed in this ABE.

Es gelten die im o.g. Gutachten nebst Anlagen festgehaltenen Angaben.
The indications given in the above mentioned test report including its annexes shall apply.

Die Anforderungen des Artikels 31, Absätze 5, 6, 8, 9 und 12 der Richtlinie 2007/46/EG - Verkauf und Inbetriebnahme von Teilen oder Ausrüstungen, von denen ein erhebliches Risiko für das einwandfreie Funktionieren wesentlicher Systeme ausgehen kann - sind sinngemäß erfüllt.
The requirements of Article 31, paragraphs 5, 6, 8, 9 and 12 of directive 2007/46/EC - Sale and entry into service of parts or equipment which are capable of posing a significant risk to the correct functioning of essential systems - are met.

11. Änderungsabnahme gemäß § 19 (3) StVZO:
Acceptance test of the modification as per § 19 (3) StVZO:
**Siehe Prüfbericht
See test report**



Kraftfahrt-Bundesamt

DE-24932 Flensburg

4

Genehmigungsnummer: **52835*03**

Approval number:

12. Die Genehmigung wird **erweitert**
Approval is **extended**
13. Grund (Gründe) für die Erweiterung der Genehmigung (falls zutreffend):
Reason(s) for the extension (if applicable):
Aktualisierung des Verwendungsbereiches
Update of the range of application
14. Ort: **DE-24932 Flensburg**
Place:
15. Datum: **08.03.2023**
Date:
16. Unterschrift: **Im Auftrag**
Signature:


Marten Matzen



Anlagen:
Enclosures:
Gemäß Inhaltsverzeichnis
According to index

Anlage 16 zum Prüfbericht Nr. **55058619** (4. Ausfertigung)

Prüfgegenstand PKW-Sonderrad 8,5Jx18 H2 Typ ADX1-858
 Hersteller Superior Industries Leichtmetallräder Germany GmbH

Seite 1 von 13

Auftraggeber Superior Industries Leichtmetallräder Germany GmbH
 Gustav-Kirchhoff-Straße 10
 D-67098 Bad Dürkheim
 QM-Nr.: 49 02 0142106

Prüfgegenstand PKW-Sonderrad
 Modell ADX.01
 Typ ADX1-858
 Radgröße 8,5Jx18 H2
 Zentrierart Mittenzentrierung

Ausführung	Kennzeichnung Rad/ Zentrierring	Lochzahl/ Lochkreis- (mm)/ Mittenloch-ø (mm)	Einpresstiefe (mm)	Radlast (kg)	Abrollumfang (mm)
B8	ADX1-858 B8 / Z10 Ø70,0-67,1	5/114,3/67,1	47	740	2200

Kennzeichnungen

KBA-Nummer 52835
 Herstellerzeichen ALUTEC Germany
 Radtyp und Ausführung ADX1-858 (s.o.)
 Radgröße 8,5Jx18 H2
 Einpresstiefe ET.. (s.o.)
 Herstelldatum Monat und Jahr

Befestigungsmittel

Nr.	Art der Befestigungsmittel	Bund	Anzugsmoment (Nm)	Schaftlänge (mm)	Artikel-Nr.
S01	Mutter M12x1,5	Kegel 60°	110	-	Multipack: 23
S02	Mutter M12x1,5	Kegel 60°	125	-	Multipack: 23
S03	Mutter M12x1,5	Kegel 60°	130	-	Multipack: 23

Prüfungen

Entsprechend den Kriterien des VdTÜV Merkblattes 751 (in der jeweils gültigen Fassung) wurden an den im Verwendungsbereich aufgeführten Fahrzeugen Anbau-, Freigängigkeits- und Handlingsprüfungen durchgeführt.

Verwendungsbereich

Hersteller Hyundai
 Kia
 Mazda

Spurverbreiterung innerhalb 2%

Anlage 16 zum Prüfbericht Nr. 55058619 (4. Ausfertigung)Prüfgegenstand
HerstellerPKW-Sonderrad 8,5Jx18 H2 Typ ADX1-858
Superior Industries Leichtmetallräder Germany GmbH

Seite 2 von 13

Handelsbezeichnung Fahrzeug-Typ ABE/EWG-Nr.	kW-Bereich	Reifen	Reifenbezogene Auflagen und Hinweise	Auflagen und Hinweise
Hyundai Grand Santa Fe (III) DM e11*2007/46*0633*.. - incl. Facelift 2016	145, 147	235/55R18		A12 A21 A56 A99 M01 S02
Hyundai i20 N (III) BC3 e5*2007/46*0121*..	150	215/40R18	K1c K2c K5d K8m	A01 A12 A21 A58 A99 Flh M01 NoE NoP S02
	150	225/35R18	K1c K2c K3i K5d K8m	
Hyundai i30 /-cw PDE e11*2007/46*3807*.. e5*2007/46*1075*.. - incl. Facelift 2020	70-118	215/40R18	K1a K1b T89	A01 A12 A21 A58 A99 Car F24 Flh M01 NoP S02
	70-118	225/35R18	K1c K2b K8h T87	
	70-118	225/40R18	K1c K2b K8h	
Hyundai i30 Fastback PDE e11*2007/46*3807*.. e5*2007/46*1075*.. - incl. Facelift 2020	85-118	215/40R18	K1a K1b K2b K8h T89	A01 A12 A21 A58 A99 F24 M01 NoP Y85 S02
	85-118	225/35R18	K1c K2b K8h T87	
	85-118	225/40R18	K1c K2b K8h	
Hyundai i30 N PDE e11*2007/46*3807*.. e5*2007/46*1075*.. - incl. Facelift 2020	184	225/40R18	K2b K8h	A01 A12 A21 A58 A99 F24 Flh M01 V18 S02
	184	235/40R18	G90 K1a K1b K2b K3f K5d K6i K6j K8h	
	184	245/35R18	K1c K2c K3f K5d K8m	
	184	255/35R18	K1c K2c K3f K5d K8m	
Hyundai i30 N Fastback PDE e11*2007/46*3807*.. e5*2007/46*1075*.. - incl. Facelift 2020	184	225/40R18	K2b K8h	A01 A12 A21 A58 A99 F24 M01 V18 Y85 S02
	184	235/40R18	G90 K1a K1b K2b K3f K5d K6j K8h	
	184	245/35R18	K1c K2c K3f K5d K8m	
	184	255/35R18	K1c K2c K3f K5d K8m	
Hyundai i30 N Perf. Fastback PDE e11*2007/46*3807*.. e5*2007/46*1075*.. - incl. Facelift 2020	202,206	225/40R18	K2b K8h M+S	A01 A12 A21 A58 A99 B10 F24 M01 V18 Y85 S02
	202,206	235/40R18	K1a K1b K2b K3f K5d K6j K8h M+S	
	202,206	245/35R18	K1c K2c K3f K5d K8m M+S	
Hyundai i30 N Performance PDE e11*2007/46*3807*.. e5*2007/46*1075*.. - incl. Facelift 2020	202,206	225/40R18	K2b K8h M+S	A01 A12 A21 A58 A99 B10 F24 Flh M01 V18 S02
	202,206	235/40R18	K1a K1b K2b K3f K5d K6i K6j K8h M+S	
	202,206	245/35R18	K1c K2c K3f K5d K8m M+S	
Hyundai Kona OS e4*2007/46*1259*.. - Frontantrieb - incl. Facelift 2021	85-146	225/45R18		A12 A21 A58 A99 F23 M01 NoE NoP S02
	85-146	235/40R18	A01 K2b	
	85-146	235/45R18	A01 K2b	
Hyundai Kona 4WD OS e4*2007/46*1259*.. - incl. Facelift 2021	100-146	225/45R18		A12 A21 A56 A99 F24 M01 NoE NoP S02
	100-146	235/40R18		
	100-146	235/45R18		

Anlage 16 zum Prüfbericht Nr. 55058619 (4. Ausfertigung)Prüfgegenstand
HerstellerPKW-Sonderrad 8,5Jx18 H2 Typ ADX1-858
Superior Industries Leichtmetallräder Germany GmbH

Seite 3 von 13

Handelsbezeichnung Fahrzeug-Typ ABE/EWG-Nr.	kW-Bereich	Reifen	Reifenbezogene Auflagen und Hinweise	Auflagen und Hinweise
Hyundai Kona electric OS, OSE e4*2007/46*1259*.. e4*2007/46*1522*.. - incl. Facelift 2021	26, 28	225/45R18		A12 A21 A58 A99 F24 M01 S02
Hyundai Santa Fe (III) DM e11*2007/46*0633*.. - incl. Facelift 2016	110-147	235/55R18		A12 A21 A57 A99 M01 S02
Hyundai Santa Fe (IV) TM e4*2007/46* 1318*00-02	110-147	235/55R18		A12 A21 A57 A99 M01 S02
	110-147	235/60R18		
Hyundai Santa Fe (IV) TM e4*2007/46* 1318*03-.. - ab Facelift 2020	132-148	235/55R18		A12 A21 A57 A99 M01 MpH NoE S02
	132-148	235/60R18	145	
	132-148	255/50R18	A01 K1c K2c	
	132-148	255/55R18	A01 K1c K2c	
Hyundai Tucson (IV) NX4e e5*2018/858*00001*..	85-132	235/55R18	K1a K1b K2b	A01 A12 A21 A57 A99 M01 MpH NoE S02
Kia Carens RP e4*2007/46*0633*..	85-122	225/40R18	K2b K8h T92	A01 A12 A21 A58 A99 M01 S01
	85-122	225/45R18	G80 K2b K8h	
Kia Ceed /-SW (III) CD e4*2007/46*1299*..	73-118	215/40R18	K1c K2b K6i K6j K8h R37 T89	A01 A12 A21 A58 A99 Car KOV M01 NoP Y85 S02
	73-118	225/35R18	K1c K2b K6i K6j K8h R37 T87	
	73-150	225/40R18	K1c K2b K6i K6j K8h	
Kia e-Niro (I) DE e4*2007/46*1139*.. - Elektro	27-29	225/45R18		A12 A21 A58 A99 M01 S02
Kia e-Soul (III) SK3 e4*2007/46*1365*.. (39-64 kWh-Batterie)	27-29	225/45R18	K1a	A01 A12 A21 A58 A99 M01 S02
Kia Niro (II) SG2 e9*2018/858*11241*.. - Hybrid, Plug-in Hybrid	77	225/45R18	K2b K6w	A01 A12 A21 A58 A99 M01 NoE V18 S02
	77	245/40R18	K2c K6y K8h R03	
Kia Niro-EV (II) SG2 e9*2018/858*11241*.. - Elektro	50 (150)	225/45R18	K6w	A01 A12 A21 A58 A99 M01 V18 S02
	50 (150)	235/45R18	K1c K2a K2b K6y K8h	
	50 (150)	245/40R18	K2c K6y K8h R03	
Kia Optima JF e4*2007/46*1018*.. - incl. Facelift 2018	99-133	225/45R18	K1a	A01 A12 A21 A58 A99 Lim M01 NoH V18 S02
	99-180	235/45R18	K1a K2b	
	99-180	245/40R18	K1c K2c	
	99-180	245/45R18	K1c K2c	
	99-180	255/40R18	K1c K2c K5b K8h	

Anlage 16 zum Prüfbericht Nr. 55058619 (4. Ausfertigung)Prüfgegenstand
HerstellerPKW-Sonderrad 8,5Jx18 H2 Typ ADX1-858
Superior Industries Leichtmetallräder Germany GmbH

Seite 4 von 13

Handelsbezeichnung Fahrzeug-Typ ABE/EWG-Nr.	kW-Bereich	Reifen	Reifenbezogene Auflagen und Hinweise	Auflagen und Hinweise
Kia Optima Hybrid JF e4*2007/46*1018*..	113, 115	225/45R18	K1a	A01 A12 A21 A58 A99 Lim M01 S02
Kia Optima Plug-In Hybrid JF e4*2007/46*1018*..	113, 115	225/45R18	K1a	A01 A12 A21 A58 A99 Car Lim M01 S02
Kia Optima SW JF e4*2007/46*1018*.. - incl. Facelift 2018	99-133	225/45R18	K1a	A01 A12 A21 A58 A99 Car M01 NoH V18 S02
	99-180	235/45R18	K1a K2b	
	99-180	245/40R18	K1c K2c	
	99-180	245/45R18	K1c K2c	
	99-180	255/40R18	K1c K2c K5b K8h	
Kia ProCeed (III) CD e4*2007/46*1299*	88-150	225/40R18	K1c K2b K6i K6j K8h	A01 A12 A21 A58 A99 KOV M01 NoP Y85 S02
Kia Sorento (II) XM FL e11*2007/46*0634*..	110-145	235/55R18	K1a K2b	A01 A12 A21 A99 M01 S01
Kia Sorento (IV) MQ4 e4*2007/46*1530*..	132-148	235/55R18	K1a K1b	A01 A12 A21 A57 A99 M01 NoP S02
	132-148	255/50R18	K1c K2c	
	132-148	255/55R18	K1c K2c	
Kia Sorento PHEV (IV) MQ4 e4*2007/46*1530*..	132 (195)	235/55R18	K1a K1b	A01 A12 A21 A56 A99 M01 S02
	132 (195)	255/50R18	K1c K2c	
	132 (195)	255/55R18	K1c K2c	
Kia Soul (I) AM e4*2001/116*0139*.. e4*2007/46*0133*..	85-103	225/40R18	K1a K1b K2b K6g	A01 A12 A21 A58 A99 M01 S01
	85-103	225/45R18	G03 K1a K1b K2b K5b K6g	
Kia Soul (II) PS e4*2007/46*0825*.. - mit Radhaus- Verbreiterungen	91-113	225/45R18	K6w K8e R37	A01 A12 A21 A58 A99 KMV M01 V18 S02
	91-113	235/40R18	K2b K6w K8e R37	
	91-150	235/45R18	G16 K2b K6w K8e	
	91-150	245/40R18	K2b K6w K8e	
Kia Soul (II) PS e4*2007/46*0825*.. - ohne Radhaus- Verbreiterungen	91-113	225/45R18	K1c K2b K8e R37	A01 A12 A21 A58 A99 KOV M01 V18 S02
	91-113	235/40R18	K1c K2c K8e R37	
	91-150	235/45R18	G16 K1c K2c K8e	
	91-150	245/40R18	K1c K2c K8e	
Kia Sportage (V) NQ5e e4*2018/858*00079*..	85-132	235/55R18	K1a K1b K2b	A01 A12 A21 A57 A99 M01 NoE NoP Z17 Z18 S02
Mazda 3 (II) BL e11*2001/116* 0262*00-09 (FIN: -JMZBL...)	191	225/40R18	K1c K6f K6k R09	A01 A12 A21 A99 Flh M01 Sth S01
	77-136	215/40R18	K1a K1b K6b T85 T89	

Anlage 16 zum Prüfbericht Nr. 55058619 (4. Ausfertigung)Prüfgegenstand
HerstellerPKW-Sonderrad 8,5Jx18 H2 Typ ADX1-858
Superior Industries Leichtmetallräder Germany GmbH

Seite 5 von 13

Handelsbezeichnung Fahrzeug-Typ ABE/EWG-Nr.	kW-Bereich	Reifen	Reifenbezogene Auflagen und Hinweise	Auflagen und Hinweise
Mazda 3 (III) BL e11*2001/116* 0262*10-.. ab Modell 2013 (FIN: -.MZBM...) - incl. Facelift 2017 (FIN: -.MZBN...)	74-121	215/45R18	K6e R70	A01 A12 A21 A58 A99 Flh Lim M01 S03
	74-121	225/40R18	K6e	
	74-121	225/45R18	K6e	
Mazda 6 (I) GG/GY; GG1/GY1 e1*98/14*0188*..; e11*2001/116*0203*.	122,191	215/45R18	G03 K42 R70	A01 A12 A21 A99 Car Flh Lim M01 V00 V18 S01
	88-122	215/40R18	K42 T85 T89	
	88-122	225/35R18	K1c K2b K42 T87	
	88-122	245/35R18	K2c K42	
	88-191	225/40R18	K1c K2b K42 T88 T89	
Mazda 6 (II) GH e1*2001/116* 0448*00-13	88-136	225/40R18	K1c K2b K42 T88 T89	A01 A12 A21 A58 A99 Car Flh Lim M01 V18 S01
	88-136	225/45R18	K1c K2b K42	
	88-136	235/40R18	K1c K2b K42	
	88-136	245/40R18	K2c K42 K56 R03	
	88-136	255/35R18	K2c K42 K56 R03	
	88-136	255/40R18	K2c K42 K56 R03	
Mazda 6 (III) GJ, GH e1*2007/46*1001*.. e1*2001/116* 0448*14-.. - ab Modell 2013 - incl. Facelift 2016 u. 2018	107-143	235/45R18		A12 A21 A57 A99 Car Lim M01 S03
Mazda CX-3 DJ1 e1*2007/46*1335*..	77-115	225/45R18		A12 A21 A57 A99 Flh M01 S03
Mazda CX-5 KE, GH e13*2007/46*1247*.. e1*2001/116* 0448*14-..	110-141	235/55R18		A12 A21 A99 M01 S03
	110-141	235/60R18	A01 G01	
Mazda CX-7 ER, ERE e11*2001/116*0308*. e13*2007/46*1109*..	120-191	235/60R18		A12 A21 A57 A99 M01 S01
Mazda RX-8 SE e11*2001/116*0199*.	141-170	225/45R18		A12 A21 A99 M01 V18 S01
	141-170	245/40R18	R03	
	141-170	255/40R18	R03	

Anlage 16 zum Prüfbericht Nr. **55058619** (4. Ausfertigung)
 Prüfgegenstand
 Hersteller

 PKW-Sonderrad 8,5Jx18 H2 Typ ADX1-858
 Superior Industries Leichtmetallräder Germany GmbH

Seite 6 von 13

Allgemeine Hinweise

Im Fahrzeug vorgeschriebene Fahrzeugsysteme, z. B. Reifendruckkontrollsysteme, müssen nach Anbau der Räder funktionsfähig bleiben.

Wird eine in diesem Gutachten aufgeführte Reifengröße verwendet, die nicht bereits in den Fahrzeugpapieren (u. a. Fahrzeugschein, Zulassungsbescheinigung I oder COC-Papier) genannt ist, so sind die Angaben über die Reifengröße in den Fahrzeugpapieren (Fahrzeugschein bzw. -brief, Zulassungsbescheinigung I) durch die Zulassungsstelle berichtigen zu lassen. Diese Berichtigung ist dann nicht erforderlich, wenn die ABE des Sonderrades eine Freistellung von der Pflicht zur Berichtigung der Fahrzeugpapiere enthält.

Die mindestens erforderlichen Geschwindigkeitsbereiche (mit Ausnahme der M+S-Profile) und Tragfähigkeiten der zu verwendenden Reifen sind den Fahrzeugpapieren (Fahrzeugbrief und -schein, Zulassungsbescheinigung I) zu entnehmen. Abschläge der Tragfähigkeit aufgrund der Fahrzeughöchstgeschwindigkeit sind zu berücksichtigen.

Fahrzeughöchstgeschwindigkeit	Tragfähigkeit (%)		
	Geschwindigkeitssymbol (GSY)		
	V	W	Y
210 km/h	100%	100%	100%
220 km/h	97%	100%	100%
230 km/h	94%	100%	100%
240 km/h	91%	100%	100%
250 km/h	-	95%	100%
260 km/h	-	90%	100%
270 km/h	-	85%	100%
280 km/h	-	-	95%
290 km/h	-	-	90%
300 km/h	-	-	85%

Ferner sind nur Reifen einer Bauart und achsweise eines Reifentyps zulässig. Bei Verwendung unterschiedlicher Reifentypen auf Vorder- und Hinterachse sind die Hinweise des Fahrzeug- und / oder Reifenherstellers zu beachten.

Das Fahrwerk und die Bremsaggregate müssen, mit Ausnahme der in der entsprechenden Auflage aufgeführten Umrüstmaßnahmen, dem Serienstand entsprechen. Die Zulässigkeit weiterer Veränderungen ist gesondert zu beurteilen.

Wird das serienmäßige Ersatzrad verwendet, soll mit mäßiger Geschwindigkeit und nicht länger als erforderlich gefahren werden. Es müssen die serienmäßigen Befestigungsteile verwendet werden. Bei Fahrzeugen mit Allradantrieb darf nur ein Ersatzrad mit gleicher Reifengröße bzw. gleichem Abrollumfang verwendet werden.

Die Bezieher der Räder sind darauf hinzuweisen, dass der vom Reifenhersteller vorgeschriebene Reifenfülldruck zu beachten ist.

Anlage 16 zum Prüfbericht Nr. **55058619** (4. Ausfertigung)Prüfgegenstand
HerstellerPKW-Sonderrad 8,5Jx18 H2 Typ ADX1-858
Superior Industries Leichtmetallräder Germany GmbH

Seite 7 von 13

Spezielle Auflagen und Hinweise

145 Das Sonderrad (gepr. Radlast) ist in Verbindung mit dieser Reifengröße nur zulässig bis zu einer zul. Achslast von 1450 kg. Eine erhöhte zulässige Achslast bei Anhängerbetrieb (siehe Ziff. 33 zu Ziff. 16 h bzw. Feld 22 zu Feld 7.1-8.3 in den Fahrzeugpapieren) ist zu beachten.

A01 Nach Durchführung der Technischen Änderung ist das Fahrzeug unter Vorlage der vorliegenden ABE unverzüglich einem amtlich anerkannten Sachverständigen oder Prüfer für den Kraftfahrzeugverkehr oder einem Prüfer einer Überwachungsorganisation nach Nummer 4 der Anlage VIIIb zur StVZO zur Durchführung und Bestätigung der in der ABE vorgeschriebenen Änderungsabnahme vorzuführen.

A12 Die Verwendung von Schneeketten ist nicht zulässig.

A21 Es sind nur schlauchlose Reifen zulässig. Werden keine Ventile mit TPMS-Sensoren verwendet, sind Metallschraubventile mit Befestigung von außen zulässig. Bei Verwendung bis zu einer Höchstgeschwindigkeit von 210 km/h (bauartbedingte Höchstgeschwindigkeit, Fzg.-Schein, Ziff. 6 bzw. Zulassungsbescheinigung Feld T oder bei Verwendung von Winterreifen mit Geschwindigkeitssymbol Q, R, S, T oder H) sind auch Gummiventile zulässig. Werden Ventile mit TPMS-Sensoren verwendet, so sind die Hinweise und Vorgaben der Hersteller zu beachten. Die Ventile und Sensoren müssen für den vorgeschriebenen Luftdruck und die Höchstgeschwindigkeit geeignet sein. Die Ventile müssen den Normen E.T.R.T.O., DIN oder Tire and Rim entsprechen und dürfen nicht über den Felgenreifrand hinausragen.

A56 Die Rad-/Reifen-Kombination ist nur zulässig an Fahrzeugausführungen mit Allradantrieb (z.B. 4WD, Quattro, Syncro, 4-Matic, 4x4 u. ä.)

A57 Diese Rad-/Reifen-Kombination(en) ist (sind) zulässig an Fahrzeugausführungen mit Front bzw. Heck-Antrieb und Allradantrieb (z.B. 2WD, 4WD, Quattro, Syncro, 4-Matic, 4x4, u. ä.)

A58 Rad-Reifen-Kombination(en) nicht zulässig an Fahrzeugen mit Allradantrieb.

A99 Zum Auswuchten der Räder dürfen an der Felgenaußenseite nur Klebegewichte im Felgenbett angebracht werden. Bei der Auswahl und Anbringung der Klebegewichte ist auf einen Mindestabstand von 2 mm zum Bremsattel zu achten.

B10 Rad nicht zulässig an Fahrzeugausführungen mit Bremsscheibendurchmesser 360mm an Achse 1.

Car Die Rad/Reifen-Kombination ist zulässig für Fahrzeugausführungen der Karosserieform Kombilimousine (Avant, Break, Caravan, Grandtour, Kombi, Sportswagon, T-Modell, Touring, Tourer, Turnier, Variant, ...).

F23 Rad/Reifen-Kombination nur für Fahrzeugausführungen mit Verbundlenkerhinterachse.

F24 Rad/Reifen-Kombination nur für Fahrzeugausführungen mit Viel- bzw. Mehrlenkerhinterachse (Einzelradaufhängung).

Flh Die Rad-/Reifen-Kombination ist zulässig für Fahrzeugausführungen der Karosserieform Schräghecklimousine (Fließheck, 3-türig und 5-türig).

Anlage 16 zum Prüfbericht Nr. 55058619 (4. Ausfertigung)Prüfgegenstand
HerstellerPKW-Sonderrad 8,5Jx18 H2 Typ ADX1-858
Superior Industries Leichtmetallräder Germany GmbH

Seite 8 von 13

G01 Es ist der Nachweis zu erbringen, dass die Anzeige des Geschwindigkeitsmessers und Wegstreckenzählers innerhalb der Toleranzen (75/443/EWG, ECE-R39, § 57 StVZO) liegt. Wird die Anzeige angeglichen, sind die in den Fahrzeugpapieren (u. a. Fahrzeugschein, Zulassungsbescheinigung I oder COC-Papier) eingetragenen Reifengrößen zu überprüfen.

G03 Weicht der Abrollumfang dieser Reifengröße von den Abrollumfängen der serienmäßigen Reifengrößen (u. a. Fahrzeugschein, Zulassungsbescheinigung I, COC-Papier oder Bedienungsanleitung) ab, ist der Nachweis zu erbringen, dass die Anzeige des Geschwindigkeitsmessers und Wegstreckenzählers innerhalb der Toleranzen (75/443/EWG, ECE-R39, § 57 StVZO) liegt. Wird die Anzeige angeglichen, sind die in den Fahrzeugpapieren (u. a. Fahrzeugschein, Zulassungsbescheinigung I oder COC-Papier) eingetragenen Reifengrößen zu überprüfen.

G16 Bei Fahrzeugen mit ausschließlich 16 Zoll Serien-Bereifung (u. a. Fahrzeugschein, Zulassungsbescheinigung I, COC-Papier oder Bedienungsanleitung), ist der Nachweis zu erbringen, dass die Anzeige des Geschwindigkeitsmessers und Wegstreckenzählers innerhalb der Toleranzen (75/443/EWG, ECE-R39, § 57 StVZO) liegt. Wird die Anzeige angeglichen, sind die in den Fahrzeugpapieren (u. a. Fahrzeugschein, Zulassungsbescheinigung I oder COC-Papier) eingetragenen Reifengrößen zu überprüfen.

G80 Ist die Reifengröße 225/45R18 keine der serienmäßigen Reifengrößen (u. a. Fahrzeugschein, Zulassungsbescheinigung I, COC-Papier oder Bedienungsanleitung), so ist der Nachweis zu erbringen, dass die Anzeige des Geschwindigkeitsmessers und Wegstreckenzählers innerhalb der Toleranzen (75/443/EWG, ECE-R39, § 57 StVZO) liegt. Wird die Anzeige angeglichen, sind die in den Fahrzeugpapieren (u. a. Fahrzeugschein, Zulassungsbescheinigung I oder COC-Papier) eingetragenen Reifengrößen zu überprüfen.

G90 Ist 19 Zoll keine Serien-Bereifung (u. a. Fahrzeugschein, Zulassungsbescheinigung I, COC-Papier oder Bedienungsanleitung), so ist der Nachweis zu erbringen, dass die Anzeige des Geschwindigkeitsmessers und Wegstreckenzählers innerhalb der Toleranzen (75/443/EWG, ECE-R39, § 57 StVZO) liegt. Wird die Anzeige angeglichen, sind die in den Fahrzeugpapieren (u. a. Fahrzeugschein, Zulassungsbescheinigung I oder COC-Papier) eingetragenen Reifengrößen zu überprüfen.

K1a Die Radabdeckung an Achse 1 ist durch Ausstellen der Frontschürze und des Kotflügels oder durch Anbau von dauerhaft befestigten Karosserieteilen im Bereich 0° bis 30° vor Radmitte herzustellen. Die gesamte Breite der Rad-/Reifenkombination muss, unter Beachtung des maximal möglichen Betriebsmaßes des Reifens (1,04-fache der Nennbreite des Reifens), in dem oben genannten Bereich abgedeckt sein.

K1b Die Radabdeckung an Achse 1 ist durch Ausstellen des Kotflügels oder durch Anbau von dauerhaft befestigten Karosserieteilen im Bereich 0° bis 50° hinter Radmitte herzustellen. Die gesamte Breite der Rad-/Reifenkombination muss, unter Beachtung des maximal möglichen Betriebsmaßes des Reifens (1,04-fache der Nennbreite des Reifens), in dem oben genannten Bereich abgedeckt sein.

K1c Die Radabdeckung an Achse 1 ist durch Ausstellen der Frontschürze und des Kotflügels oder durch Anbau von dauerhaft befestigten Karosserieteilen im Bereich 30° vor bis 50° hinter Radmitte herzustellen. Die gesamte Breite der Rad-/Reifenkombination muss, unter Beachtung des maximal möglichen Betriebsmaßes des Reifens (1,04-fache der Nennbreite des Reifens), in dem oben genannten Bereich abgedeckt sein.

Anlage 16 zum Prüfbericht Nr. **55058619** (4. Ausfertigung)Prüfgegenstand
HerstellerPKW-Sonderrad 8,5Jx18 H2 Typ ADX1-858
Superior Industries Leichtmetallräder Germany GmbH

Seite 9 von 13

K2a Die Radabdeckung an Achse 2 ist durch Ausstellen des Kotflügels oder durch Anbau von dauerhaft befestigten Karosserieteilen im Bereich 0° bis 30° vor Radmitte herzustellen. Die gesamte Breite der Rad-/Reifenkombination muss, unter Beachtung des maximal möglichen Betriebsmaßes des Reifens (1,04-fache der Nennbreite des Reifens), in dem oben genannten Bereich abgedeckt sein.

K2b Die Radabdeckung an Achse 2 ist durch Ausstellen der Heckschürze und des Kotflügels oder durch Anbau von dauerhaft befestigten Karosserieteilen im Bereich 0° bis 50° hinter Radmitte herzustellen. Die gesamte Breite der Rad-/Reifenkombination muss, unter Beachtung des maximal möglichen Betriebsmaßes des Reifens (1,04-fache der Nennbreite des Reifens), in dem oben genannten Bereich abgedeckt sein.

K2c Die Radabdeckung an Achse 2 ist durch Ausstellen der Heckschürze und des Kotflügels oder durch Anbau von dauerhaft befestigten Karosserieteilen im Bereich 30° vor bis 50° hinter Radmitte herzustellen. Die gesamte Breite der Rad-/Reifenkombination muss, unter Beachtung des maximal möglichen Betriebsmaßes des Reifens (1,04-fache der Nennbreite des Reifens), in dem oben genannten Bereich abgedeckt sein.

K3f An Achse 1 sind die Schrauben zur Befestigung der Radhausinnenverkleidung an den Radhausausschnittkanten (200-250mm hinter Radmitte) zu entfernen und die Befestigungslasche vollständig nach oben zu biegen. Die Radhausinnenverkleidungen sind nachzuarbeiten (z.B. Erwärmen oder Ausschneiden) und dauerhaft zu befestigen.

K3i An Achse 1 ist die Radhausinnenverkleidung an der Radhausausschnittkante auszuschneiden bzw. um 5 mm zu kürzen und anschließend dauerhaft neu zu befestigen.

K42 An Achse 2 ist durch Nacharbeiten der Radhausausschnittkanten eine ausreichende Freigängigkeit der Rad-Reifenkombination herzustellen.

K56 Durch Nacharbeit der Heckschürze am Übergang zum Radhausausschnitt ist eine ausreichende Freigängigkeit der Rad-Reifenkombination herzustellen.

K5b An Achse 1 sind die Radhausausschnittkanten im Bereich 150 mm vor bis 150 mm hinter Radmitte vollständig umzulegen.

K5d An Achse 1 sind die Radhausausschnittkanten im Bereich 200 mm vor bis 200 mm hinter Radmitte vollständig umzulegen.

K6b An Achse 2 sind die Radhausausschnittkanten im Bereich 150 mm vor bis 150 mm hinter Radmitte vollständig umzulegen.

K6e An Achse 2 sind die Radhausausschnittkanten im Bereich 300 mm vor bis 100 mm vor Radmitte vollständig umzulegen.

K6f An Achse 2 sind die Radhausausschnittkanten im Bereich 300 mm vor bis 150 mm nach Radmitte vollständig umzulegen.

K6g An Achse 2 ist die Befestigungslasche der Heckschürze am Übergang zur Radhausausschnittkante um 5 mm zu kürzen oder um das gleiche Maß nach hinten/oben zu biegen.

K6i An Achse 2 sind die in das Radhaus ragenden Kanten der Heckschürze auf einer Länge von 100 mm bis auf die Innenkontur des umgelegten Radlaufes folgend zu kürzen.

Anlage 16 zum Prüfbericht Nr. **55058619** (4. Ausfertigung)

Prüfgegenstand
Hersteller

PKW-Sonderrad 8,5Jx18 H2 Typ ADX1-858
Superior Industries Leichtmetallräder Germany GmbH

Seite 10 von 13

K6j An Achse 2 sind die Radhausausschnittkanten am Übergang zur Heckschürze vollständig umzulegen.

K6k An Achse 2 ist die Heckschürze einschließlich Innenverkleidung am Übergang zur Radhausausschnittkante um 5 mm auszustellen.

K6w An Achse 2 sind die Kunststoff-Radhausausschnittkanten im Bereich 200 mm vor bis 200 mm hinter Radmitte um 5 mm auszuschneiden bzw. zu kürzen.

K6y An Achse 2 sind die Kunststoff-Radhausausschnittkanten im Bereich 300 mm vor bis 200 mm hinter Radmitte vollständig auszuschneiden bzw. zu kürzen.

K8e An Achse 2 sind die Radhausausschnittkanten im Bereich 200 mm vor bis 200 mm hinter Radmitte um 5 mm aufzuweiten.

K8h An Achse 2 sind die Radhausausschnittkanten im Bereich 300 mm vor bis 200 mm hinter Radmitte um 5 mm aufzuweiten.

K8m An Achse 2 sind die Radhausausschnittkanten im Bereich 300 mm vor bis 200 mm hinter Radmitte um 10 mm aufzuweiten.

KMV Betrifft nur Fahrzeugvarianten mit serienmäßigen Kunststoffverbreiterungen bzw. mit zusätzlichen Kotflügelverbreiterungen (Radlaufleisten).

KOV Betrifft nur Fahrzeugvarianten ohne serienmäßige Kunststoffverbreiterungen bzw. ohne zusätzliche Kotflügelverbreiterungen (Radlaufleisten).

Lim Die Rad-/Reifen-Kombination ist zulässig für Fahrzeugausführungen der Karosserieform Limousine.

M+S Diese Reifengröße ist nur zulässig als M+S-Bereifung.

M01 Die Montage der Reifen ist nur von der Felgeninnenseite zulässig.

MpH Auch zulässig für Fahrzeugausführungen mit Hybridantrieb (Hybridelektrofahrzeug; HEV), incl. Plug-in-Hybrid Fahrzeuge bzw. extern aufladbare Hybrid-Elektro-Fahrzeuge (PHEV bzw. OVC-HEV).

NoE Nicht für "reines" Elektrofahrzeug (Battery Electric Vehicle "BEV").

NoH Nicht für Hybrid-Fahrzeuge bzw. Fahrzeugausführungen mit Hybridantrieb (Hybridelektrofahrzeug).

NoP Nicht für Plug-in Hybrid-Fahrzeuge bzw. extern aufladbare Hybrid-Elektro-Fahrzeuge (PHEV bzw. OVC-HEV).

Anlage 16 zum Prüfbericht Nr. **55058619** (4. Ausfertigung)Prüfgegenstand
HerstellerPKW-Sonderrad 8,5Jx18 H2 Typ ADX1-858
Superior Industries Leichtmetallräder Germany GmbH

Seite 11 von 13

R03 Diese Reifengröße ist nur an Achse 2 zulässig.

R09 Diese Reifengröße ist nur zulässig, wenn sie bereits als Serienbereifung freigegeben ist (Fahrzeugschein, Zulassungsbescheinigung I oder COC-Papier).

R37 Diese Reifengröße ist nicht geprüft für Fahrzeuge, die serienmäßig ausschließlich mit größeren und/oder breiteren Reifengrößen (u. a. Fahrzeugschein, Zulassungsbescheinigung I, COC-Papier oder Bedienungsanleitung) ausgerüstet sind.

R70 Für das Fahrzeug ist die Reifengröße auf der im Gutachten genannten Radgröße durch den Reifenhersteller zu bestätigen. Diese Bestätigung ist vom Führer des Fahrzeugs mitzuführen.

S01 Zur Befestigung der Räder dürfen nur die mitgelieferten Befestigungsmittel Nr. S01 (siehe Seite 1) verwendet werden.

S02 Zur Befestigung der Räder dürfen nur die mitgelieferten Befestigungsmittel Nr. S02 (siehe Seite 1) verwendet werden.

S03 Zur Befestigung der Räder dürfen nur die mitgelieferten Befestigungsmittel Nr. S03 (siehe Seite 1) verwendet werden.

Sth Die Rad-/Reifen-Kombination ist zulässig für Fahrzeugausführungen der Karosserieform Stufenheck.

T85 Reifen (LI 85) nur zulässig für Fahrzeuge mit zul. Achslasten bis 1030 kg (Fzg.-Schein, Ziff. 16 bzw. Zulassungsbescheinigung Feld 8). Abschläge der Tragfähigkeit aufgrund der Bauartbedingten Höchstgeschwindigkeit (Fzg.-Schein, Ziff. 6 bzw. Zulassungsbescheinigung Feld T) sind zu berücksichtigen.

T87 Reifen (LI 87) nur zulässig für Fahrzeuge mit zul. Achslasten bis 1090 kg (Fzg.-Schein, Ziff. 16 bzw. Zulassungsbescheinigung Feld 8). Abschläge der Tragfähigkeit aufgrund der Bauartbedingten Höchstgeschwindigkeit (Fzg.-Schein, Ziff. 6 bzw. Zulassungsbescheinigung Feld T) sind zu berücksichtigen.

T88 Reifen (LI 88) nur zulässig für Fahrzeuge mit zul. Achslasten bis 1120 kg (Fzg.-Schein, Ziff. 16 bzw. Zulassungsbescheinigung Feld 8). Abschläge der Tragfähigkeit aufgrund der Bauartbedingten Höchstgeschwindigkeit (Fzg.-Schein, Ziff. 6 bzw. Zulassungsbescheinigung Feld T) sind zu berücksichtigen.

T89 Reifen (LI 89) nur zulässig für Fahrzeuge mit zul. Achslasten bis 1160 kg (Fzg.-Schein, Ziff. 16 bzw. Zulassungsbescheinigung Feld 8). Abschläge der Tragfähigkeit aufgrund der Bauartbedingten Höchstgeschwindigkeit (Fzg.-Schein, Ziff. 6 bzw. Zulassungsbescheinigung Feld T) sind zu berücksichtigen.

T92 Reifen (LI 92) nur zulässig für Fahrzeuge mit zul. Achslasten bis 1260 kg (Fzg.-Schein, Ziff. 16 bzw. Zulassungsbescheinigung Feld 8). Abschläge der Tragfähigkeit aufgrund der Bauartbedingten Höchstgeschwindigkeit (Fzg.-Schein, Ziff. 6 bzw. Zulassungsbescheinigung Feld T) sind zu berücksichtigen.

Anlage 16 zum Prüfbericht Nr. **55058619** (4. Ausfertigung)
 Prüfgegenstand
 Hersteller

 PKW-Sonderrad 8,5Jx18 H2 Typ ADX1-858
 Superior Industries Leichtmetallräder Germany GmbH

Seite 12 von 13

V00 Unterschiedliche Reifengrößen auf Vorder- und Hinterachse sind nicht zulässig für Fahrzeugausführungen mit Allradantrieb (z.B. AWD, 4-Matic, Syncro, 4x4,...).

V18 Bei Verwendung verschiedener Reifengrößen an Vorder- und Hinterachse sind folgende Reifenkombinationen, sofern die Reifengrößen in der Spalte "Reifen" aufgeführt sind, möglich:

	Vorderachse	Hinterachse
Nr. 1	205/40R18	225/35R18
Nr. 2	205/45R18	225/40R18
Nr. 3	215/40R18	245/35R18, 255/35R18
Nr. 4	215/45R18	235/40R18, 245/40R18
Nr. 5	215/55R18	235/50R18
Nr. 6	225/40R18	245/35R18, 255/35R18, 265/35R18, 285/30R18, 295/30R18
Nr. 7	225/45R18	245/40R18, 255/40R18, 275/35R18, 285/35R18
Nr. 8	225/50R18	245/45R18, 255/45R18
Nr. 9	235/40R18	255/35R18, 265/35R18, 275/35R18, 315/30R18
Nr. 10	235/45R18	255/40R18, 265/40R18, 275/40R18, 295/35R18
Nr. 11	235/50R18	255/45R18, 285/40R18
Nr. 12	235/60R18	255/55R18, 285/50R18
Nr. 13	245/35R18	255/35R18
Nr. 14	245/40R18	255/40R18, 265/35R18, 275/35R18, 285/35R18
Nr. 15	245/45R18	265/40R18, 275/40R18, 285/40R18
Nr. 16	245/50R18	275/45R18
Nr. 17	255/40R18	285/35R18, 295/35R18
Nr. 18	255/45R18	275/40R18, 285/40R18
Nr. 19	255/50R18	285/45R18
Nr. 20	255/55R18	285/50R18
Nr. 21	265/35R18	295/30R18, 315/30R18

Es sind nur Reifen eines Herstellers und achsweise eines Profiltyps zulässig, für die der Reifen- oder Fahrzeughersteller die Eignung für das jeweilige Fahrzeug bestätigt. Diese Bestätigung ist vom Führer des Fahrzeugs mitzuführen.

Y85 Die Rad-/Reifen-Kombination ist zulässig für 5-türige Fahrzeugausführungen der Karosserieform Schräghecklimousine (Fließheck).

Z17 Diese Rad-Reifen-Kombinationen sind zulässig bei Fahrzeugen mit 17-Zoll-Serien-Reifengrößen (u.a. Fahrzeugschein, Zulassungsbescheinigung I, COC-Papier oder Bedienungsanleitung).

Z18 Diese Rad-Reifen-Kombinationen sind zulässig bei Fahrzeugen mit 18-Zoll-Serien-Reifengrößen (u.a. Fahrzeugschein, Zulassungsbescheinigung I, COC-Papier oder Bedienungsanleitung).

Anlage 16 zum Prüfbericht Nr. **55058619** (4. Ausfertigung)

Prüfgegenstand
Hersteller

PKW-Sonderrad 8,5Jx18 H2 Typ ADX1-858
Superior Industries Leichtmetallräder Germany GmbH

Seite 13 von 13

Prüfort und Prüfdatum

Die Verwendungsprüfung fand am 27. Februar 2023 in Lamsheim statt.

Prüfergebnis

Aufgrund der durchgeführten Prüfungen bestehen keine technischen Bedenken o.g. Sonderräder unter Beachtung der Auflagen und Hinweise zu verwenden.


Die in diesem Gutachten aufgeführten Fahrzeugtypen entsprechen auch nach der Umrüstung den heute gültigen Vorschriften der StVZO. Das Gutachten verliert seine Gültigkeit, wenn sich entsprechende Bauvorschriften der StVZO ändern oder an den Kraftfahrzeugen Änderungen eintreten, die die Begutachtungspunkte beeinflussen.

Das Gutachten umfasst Blatt 1 bis 13 und gilt für Sonderräder ab Herstellungsdatum August 2019.

Der Technische Dienst Typprüfstelle Fahrzeuge/Fahrzeugteile der TÜV Rheinland Kraftfahrt GmbH, Am Grauen Stein, 51105 Köln ist mit seinem Ingenieurzentrum Technologiezentrum Typprüfstelle, Lamsheim für die angewendeten Prüfverfahren vom Kraftfahrt-Bundesamt entsprechend EG-FGV für das Typpengehmigungsverfahren des KBA unter der Nummer KBA-P 00010-96 benannt.

Lamsheim, 27. Februar 2023

SBC



Blauth

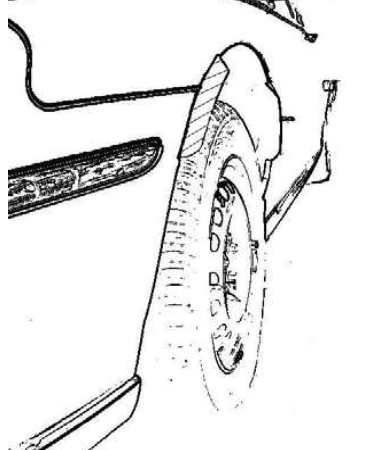
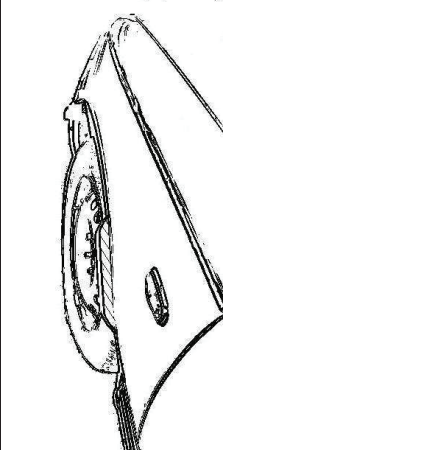

00405092.DOC

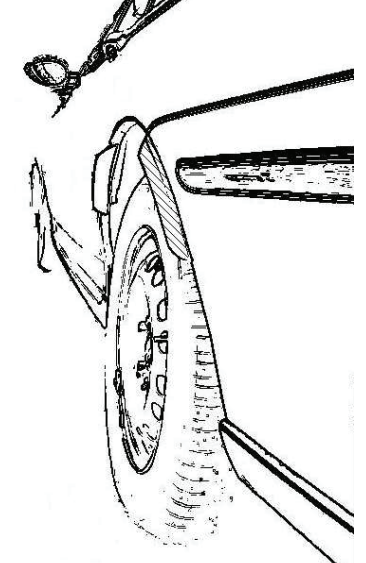
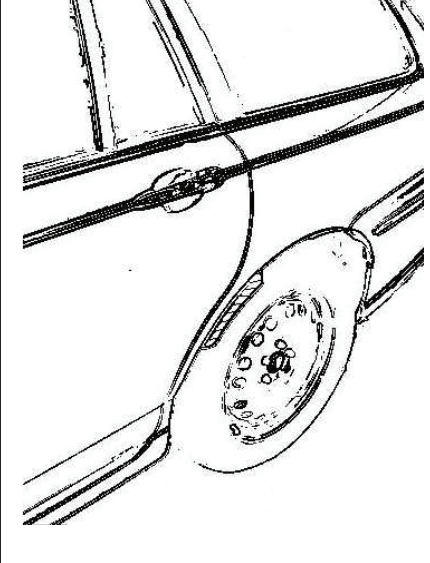

Hinweisblatt „Radabdeckung“

Die nachfolgenden Bilder stellen schematisch dar, wie und an welchen Stellen die Radabdeckung mit Hilfe von Zusatzleisten (schraffiert), die im Fachhandel (auch als Meterware) in verschiedenen Breiten erhältlich sind, gem. den Auflagen

K1a, K1b, K1c und
K2a, K2b, K2c

hergestellt werden können. Die Zusatzleisten sind dauerhaft an die äußeren Kotflügelkanten zu kleben.

Vorderachse		
		
Auflage „K1a“	Auflage „K1b“	Auflage „K1c“
Beispiel für eine Leiste im Bereich 0° bis 30° vor der Radmitte	Beispiel für eine Leiste im Bereich 0° bis 50° hinter der Radmitte	Beispiel für eine Leiste im Bereich von 30° vor bis 50° hinter der Radmitte

Hinterachse		
		
Auflage „K2b“	Auflage „K2a“	Auflage „K2c“
Beispiel für eine Leiste im Bereich 0° bis 50° hinter der Radmitte	Beispiel für eine Leiste im Bereich 0° bis 30° vor der Radmitte	Beispiel für eine Leiste im Bereich von 30° vor bis 50° hinter der Radmitte

Wichtige Pflegehinweise

Damit Sie lange Freude an Ihren ALUTEC Leichtmetallfelgen haben, beachten Sie bitte die folgenden Pflegehinweise. Einflüsse wie Bremsstaub, Schmutz, Feuchtigkeit, Salz und Steine lassen sich nicht vermeiden, aber ihre Auswirkung auf die Felgen lässt sich durch sorgfältige Pflege beseitigen oder minimieren.

Reinigungsintervalle

Bleiben Verschmutzungen längere Zeit auf der Felge haften, kann dies zu Dauerschäden führen. Deshalb empfehlen wir Reinigungsintervalle von höchstens zwei Wochen. Dabei sollten die Räder außen und innen gründlich von allen Verschmutzungen befreit werden. In der Winterzeit sollten die Felgen einmal pro Woche gereinigt werden. Kleine Lackschäden sind unbedingt sofort mit Klarlack auszubessern, um eine unterwandernde Korrosion zu vermeiden.

Reinigungsmittel

Warmes Wasser mit Spülmittel oder Auto-Shampoo sind die Mittel der Wahl. Sollten Sie sich für Felgenreiniger entscheiden, beachten Sie unbedingt die Herstellerangaben und die vorgegebene Einwirkzeit. Verzichten Sie auf säure-, laugen- oder alkoholhaltige Reinigungsmittel, da diese den Lack und eventuell auch das Bremssystem in Mitleidenschaft ziehen können.

Reinigungstipps

- ▶ Um ein Eintrocknen des Reinigers zu vermeiden, sollten die Felgen bei der Reinigung kalt sein
- ▶ Verwenden Sie nur saubere und weiche Schwämme oder Bürsten
- ▶ Aggressive Reinigungsgegenstände und -mittel wie Stahlwolle oder Scheuersand sind bei einer Reinigung von Leichtmetallfelgen fehl am Platz
- ▶ Falls Sie sich für einen Felgenreiniger entscheiden, überschreiten Sie auf keinen Fall dessen maximale Einwirkzeit
- ▶ Nach dem Reinigungsvorgang ist der Reiniger gründlich abzuwaschen
- ▶ Zu einer sorgfältigen Reinigung gehören immer auch die Innenseiten
- ▶ Bessern Sie Lackschäden sofort aus, um Oxidation zu verhindern
- ▶ Mit handelsüblicher Felgenversiegelung sorgen Sie im Übrigen für zusätzlichen Schutz, aber auch hier sind unbedingt die Herstellerangaben zu beachten
- ▶ Autowaschanlagen mit härteren Bürsten sollten Sie meiden

Die Nichtbeachtung dieser Pflegehinweise führt nicht zum generellen Verlust der Garantieansprüche, kann aber zu Beschädigungen der Leichtmetallfelgen führen, die nach den vorstehenden Garantiebedingungen nicht unter die Garantie fallen.

Garantieausfall bei der so genannten „optischen Radaufbereitung“!

Einige Werkstätten bieten eine optische Rad- oder Felgenaufbereitung an und versprechen damit Schäden am Rad zu reparieren. Dieser Vorgang ist ein schwerer Eingriff in die Beschaffenheit und Festigkeit einer Felge, z. B. durch spanende Verfahren oder starke Erhitzung, und führt deshalb zum **Erlöschen der Garantie!** Aus Sicherheitsgründen raten wir dringend von der optischen Radaufbereitung ab.

Hersteller:



SUPERIOR INDUSTRIES Leichtmetallräder Germany GmbH
 Gustav-Kirchhoff-Straße 10
 67098 Bad Dürkheim
 Germany

Tel.: +49 6322 9899 - 6000
 Fax: +49 6322 9899 - 6001
 E-Mail: kundenservice@supind.com

Important care instructions

To ensure your ALUTEC alloy wheels bring you lasting enjoyment, please observe the following instructions. While brake dust, dirt, moisture, salt, stones and other hazards are unavoidable, it is possible to prevent or at least minimize any damage through appropriate wheel care.

Regular cleaning

If dirt remains on the wheel for an extended period, this can lead to permanent damage. For this reason, we recommend regular cleaning, at intervals of no more than two weeks. Thoroughly clean both the outside and the inside of the wheel to remove all dirt. In winter, the wheels should be cleaned once a week. Minor damage (chipping) to the paint finish should be repaired using clear coat (varnish) to prevent corrosion of the underlying, surrounding material (filiform corrosion).

Cleaning agents

We recommend warm water with detergent (dish soap) or car shampoo. If you decide to use specialist wheel cleaner, please strictly observe the manufacturer's instructions, especially regarding application time. Do not use cleaners that contain acids, alkalis or alcohols, as these can negatively impact the paint finish and possibly even the car's braking system.

Advice on cleaning

- ▶ When being cleaned, the wheels should be cold to prevent the cleaner from drying out
- ▶ Use clean and soft sponges and brushes only
- ▶ Do not use aggressive cleaning agents or materials, such as steel wool or scouring sand
- ▶ If you decide to use a specialist wheel cleaner, do not under any circumstances exceed the maximum recommended exposure/application time
- ▶ Once cleaning is complete, rinse off the cleaner thoroughly
- ▶ Thorough cleaning should always include the inner-facing surfaces of the wheel
- ▶ Repair damage to the paint finish immediately to prevent oxidation
- ▶ Standard wheel sealant can be employed for added protection, but again be sure to comply with the manufacturer's instructions
- ▶ Please avoid using car washes that feature rigid or hard brushes

Failure to follow these instructions does not generally nullify the product warranty in its entirety, but can lead to damage to the alloy wheels that, in accordance with the applicable terms and conditions, are not covered by the warranty.

Invalidation of warranty in the event of refurbishment

Some repair shops offer alloy wheel refurbishment, restoration or similar services, and promise to repair damage to the wheel. These services have a serious impact on the wheel's attributes and strength, for example entailing machining or heat treatment. As a result, the use of these or similar services **invalidates the product warranty**. For safety reasons, we strongly advise against the use of such services.

Manufacturer:

 **SUPERIOR INDUSTRIES**

SUPERIOR INDUSTRIES Leichtmetallräder Germany GmbH
Gustav-Kirchhoff-Straße 10
67098 Bad Dürkheim
Germany

Tel.: +49 6322 9899 - 6000
Fax: +49 6322 9899 - 6001
E-Mail: customerservice@supind.com