



Kraftfahrt-Bundesamt

DE-24932 Flensburg

Allgemeine Betriebserlaubnis (ABE) National Type Approval

ausgestellt von:

Kraftfahrt-Bundesamt (KBA)

nach § 22 in Verbindung mit § 20 Straßenverkehrs-Zulassungs-Ordnung (StVZO)
für einen Typ des folgenden Genehmigungsobjektes

Sonderräder für Pkw 5,5 J x 15 H2

issued by:

Kraftfahrt-Bundesamt (KBA)

according to § 22 and 20 Straßenverkehrs-Zulassungs-Ordnung (StVZO) for a type
of the following approval object

special wheels for passenger cars 5,5 J x 15 H2

Genehmigungsnummer: **50134**
Approval number:

Erweiterung: **05**
Extension:

1. Genehmigungsinhaber:
Holder of the approval:
Superior Industries Leichtmetallräder Germany GmbH
DE-67098 Bad Dürkheim
2. Gegebenenfalls Name und Anschrift des Bevollmächtigten:
If applicable, name and address of representative:
Entfällt
Not applicable
3. Typbezeichnung:
Type:
GR555



Kraftfahrt-Bundesamt

DE-24932 Flensburg

2

Genehmigungsnummer: **50134**

Approval number:

Erweiterung: **05**

Extension:

4. Aufgebrachte Kennzeichnungen:
Identification markings:
Hersteller oder Herstellerzeichen
Manufacturer or registered manufacturer's trademark

Felgenreöße
Size of the wheel

Typ und die Ausführung
Type and version

Herstelldatum (Monat und Jahr)
Date of manufacture (month and year)

Genehmigungszeichen
Approval identification

Einpresstiefe
Inset/outset

5. Anbringungsstelle der Kennzeichnungen:
Position of the identification markings:
An der Innen- bzw. Außenseite des Rades
On the inside/outside of the wheel

6. Zuständiger Technischer Dienst:
Responsible Technical Service:
Typprüfstelle Fahrzeuge/Fahrzeugteile der TÜV Rheinland Kraftfahrt GmbH
DE-51105 Köln

7. Datum des Prüfberichts des Technischen Dienstes:
Date of test report issued by the Technical Service:
23.08.2019

8. Nummer des Prüfberichts des Technischen Dienstes:
Number of test report issued by that Technical Service:
55082114 (6. Ausfertigung)



Kraftfahrt-Bundesamt

DE-24932 Flensburg

3

Genehmigungsnummer: **50134**

Approval number:

Erweiterung: **05**

Extension:

9. Verwendungsbereich:
Range of application:
Das Genehmigungsobjekt „Sonderräder für Pkw“ darf nur zur Verwendung gemäß:
The use of the approval object „special wheels for passenger cars“ is restricted to the application listed:

Anlage/n zum Prüfbericht
Annex/es of the test report

4, 5, 9, 11

7

1, 2, 3, 6, 8

10

2. Ausfertigung

3. Ausfertigung

4. Ausfertigung

5. Ausfertigung

unter den angegebenen Bedingungen an den dort aufgeführten bzw. beschriebenen Kraftfahrzeugen feilgeboten werden.

The offer for sale is only allowed on the listed vehicles under the specified conditions.

10. Bemerkungen:
Remarks:

Für die in dieser ABE freigegebenen Rad/Reifenkombinationen ist die Berichtigung der Zulassungsbescheinigung Teil I gemäß § 13 Fahrzeug-Zulassungsverordnung (FZV) nicht erforderlich.
The correction of the "Zulassungsbescheinigung Teil I" according to § 13 Fahrzeug-Zulassungsverordnung (FZV) is not required for the wheel/tire combinations listed in this ABE.

Es gelten die im o.g. Gutachten nebst Anlagen festgehaltenen Angaben.
The indications given in the above mentioned test report including its annexes shall apply.

Die Anforderungen des Artikels 31, Absätze 5, 6, 8, 9 und 12 der Richtlinie 2007/46/EG - Verkauf und Inbetriebnahme von Teilen oder Ausrüstungen, von denen ein erhebliches Risiko für das einwandfreie Funktionieren wesentlicher Systeme ausgehen kann - sind sinngemäß erfüllt.
The requirements of Article 31, paragraphs 5, 6, 8, 9 and 12 of directive 2007/46/EC - Sale and entry into service of parts or equipment which are capable of posing a significant risk to the correct functioning of essential systems - are met.

11. Änderungsabnahme gemäß § 19 (3) StVZO:
Acceptance test of the modification as per § 19 (3) StVZO:
Siehe Prüfbericht
See test report



Kraftfahrt-Bundesamt

DE-24932 Flensburg

4

Genehmigungsnummer: **50134**

Approval number:

Erweiterung: **05**

Extension:

12. Die Genehmigung wird **erweitert**
Approval is **extended**

13. Grund (Gründe) für die Erweiterung der Genehmigung (falls zutreffend):
Reason(s) for the extension (if applicable):
Name und/oder Adresse des Genehmigungsinhabers hat sich geändert
Name and/or address of the approval holder has changed

Aktualisierung des Verwendungsbereiches
Update of the range of application

14. Ort: **DE-24932 Flensburg**
Place:

15. Datum: **06.09.2019**
Date:

16. Unterschrift: **Im Auftrag**
Signature:

Nino Pommerencke



17. Beigefügt ist eine Liste der Genehmigungsunterlagen, die bei der zuständigen Genehmigungsbehörde hinterlegt sind und von denen eine Kopie auf Anfrage erhältlich ist.
Annexed is a list of documents making up the approval file, deposited with the competent authority which granted approval, a copy can be obtained on request.

Anlagen:

Enclosures:

Gemäß Inhaltsverzeichnis
According to index

Prüfgegenstand
HerstellerPKW-Sonderrad 5,5Jx15H2 Typ GR555
Superior Industries Leichtmetallräder Germany GmbH

Auftraggeber Superior Industries Leichtmetallräder Germany GmbH
Gustav-Kirchhoff-Straße 10
D-67098 Bad Dürkheim
QM-Nr.: 49 02 0131806

Prüfgegenstand PKW-Sonderrad
Modell Grip
Typ GR555
Radgröße 5,5Jx15H2
Zentrierart Mittenzentrierung

Ausführung	Kennzeichnung Rad/ Zentrierring	Lochzahl/ Lochkreis- (mm)/ Mittenloch-ø (mm)	Einpresstiefe (mm)	Radlast (kg)	Abrollumfang (mm)
L6	GR555 L6 / ohne Ring	4/100/54,1	36	600	1960

Kennzeichnungen

KBA-Nummer 50134
Herstellerzeichen ALUTEC Germany
Radtyp und Ausführung GR555 (s.o.)
Radgröße 5,5Jx15H2
Einpresstiefe ET (s.o.)
Herstelldatum Monat und Jahr

Befestigungsmittel

Nr.	Art der Befestigungsmittel	Bund	Anzugsmoment (Nm)	Schaftlänge (mm)	Artikel-Nr.
S01	Mutter M12x1,5	Kegel 60°	110	-	Multipack: 12
S02	Mutter M12x1,5	Kegel 60°	100	-	Multipack: 12
S03	Schraube M12x1,5	Kegel 60°	110	30,5	Multipack: 63A
S04	Schraube M12x1,5	Kegel 60°	100	30,5	Multipack: 63A
S05	Mutter M12x1,25	Kegel 60°	90	-	Multipack: 61A
S06	Schraube M12x1,5	Kegel 60°	90	30,5	Multipack: 63A
S07	Mutter M12x1,25	Kegel 60°	100	-	Multipack: 61A
S08	Serienmutter M12x1,5	Kegel 60°	110	-	
S09	Serienmutter M12x1,5	Kegel 60°	100	-	

Prüfungen

Entsprechend den Kriterien des VdTÜV Merkblattes 751 (in der jeweils gültigen Fassung) wurden an den im Verwendungsbereich aufgeführten Fahrzeugen Anbau-, Freigängigkeits- und Handlingsprüfungen durchgeführt.

Verwendungsbereich

Hersteller Citroen, Daihatsu, Hyundai
Kia, Mazda, Nissan
Opel, Peugeot, Subaru
Suzuki, Toyota

Spurverbreiterung innerhalb 2%

Handelsbezeichnung Fahrzeug-Typ ABE/EWG-Nr.	kW-Bereich	Reifen	Reifenbezogene Auflagen und Hinweise	Auflagen und Hinweise
Citroen C1 (I) P****, PG e11*2001/116* 0238*00-10; e11*2007/46*0056*.. - 3 Türen - - incl. Facelift 2012	40, 55	165/50R15	K36 K56	A01 A12 A14 A19 Y84 S04
	40, 55	175/50R15	K2b K36 K56	
Citroen C1 (I) P****, PG e11*2001/116* 0238*00-10; e11*2007/46*0056*.. - 5 Türen - - incl. Facelift 2012	40, 50	165/50R15	K36 K42 K56	A01 A12 A14 A19 Y85 S04
	40, 50	175/50R15	K2b K36 K42 K56	
Citroen C1 (II) P**** e11*2001/116* 0238*11-.. ab Modell 2014	51, 53, 60	165/60R15	A90	A14 A19 Flh LA1 S04
	51, 53, 60	175/50R15	A01 A12 K2b	
	51, 53, 60	175/55R15	A01 A12 K2b	
Citroen C1 (II) P**** e11*2001/116* 0238*11-.. ab Modell 2014	51, 53, 60	165/60R15	A90	A14 A19 Flh LA2 S04
	51, 53, 60	175/50R15	A01 A12 K2b	
	51, 53, 60	175/55R15	A01 A12 K2b	
	51, 53, 60	185/55R15	A01 A12 K2b	
Daihatsu Charade XP9F e11*2001/116*0249*..	73	185/60R15	A90	A14 A19 Flh S01
	73	195/55R15	A12	
	73	205/50R15	A01 A12 K1a K2b K42 K56	
	73	205/55R15	A01 A12 K1a K2b K42 K56	
Daihatsu Copen L8 e13*2001/116*0120*..	50,64	165/50R15	K1c K2c K42 K44	A01 A12 A14 A19 S02
Daihatsu Cuore L2 e4*2001/116*0072*..	43	165/45R15	K42 R35 T68	A01 A12 A14 A19 S01
Daihatsu Cuore L27 e6*2001/116*0110*..	51	165/50R15	K1c K2c K42 R37	A01 A12 A14 A19 A58 Flh S01
	51	165/55R15	K1c K2c K42	
Daihatsu Materia M4 e13*2001/116*0198*..	67, 76	185/55R15	A33	A14 A19 A58 B03 S01
	67, 76	195/50R15	A01 A12 K1a K42	
	67, 76	195/55R15	A01 A12 G01 K1a K42	
Daihatsu Sirion M3 e13*2003/97*0147*... e13*2001/116*0147*..	40, 50	175/55R15	K42	A01 A12 A14 A19 A58 K56 S02
	40, 50	185/55R15	K42	
	40, 50	195/50R15	K1a K1b K2b K42 K44	
Daihatsu YRV M2 e6*98/14*0077*..	43-64	175/55R15	A01 A56 K42	A12 A14 A19 S01
	43-95	175/55R15	A58	

Handelsbezeichnung Fahrzeug-Typ ABE/EWG-Nr.	kW-Bereich	Reifen	Reifenbezogene Auflagen und Hinweise	Auflagen und Hinweise
Hyundai Accent LC e4*98/14*0037*.. - Pony, Excel	55-77,2	185/55R15	K41 K42 K56	A01 A12 A14 A19 B02 S08
Hyundai Accent MC e4*2001/116*0103*.. ..	71-83	185/55R15	R37	A12 A14 A19 B03 Flh S08
	71-83	185/60R15	R37	
	71-83	195/50R15	A01 K1a R37	
	71-83	195/55R15	A01 K1a	
	71-83	205/50R15	A01 K1c K2b	
Hyundai Accent MC, MCT e4*2001/116*0103*.. e4*2001/116*0110*	71-83	185/55R15	R37	A12 A14 A19 B03 Sth S08
	71-83	185/60R15	R37	
	71-83	195/50R15	A01 K1a R37	
	71-83	195/55R15	A01 K1a	
	71-83	205/50R15	A01 K1c K56	
Hyundai Atos MXI e11*2001/116*0220*.. ..	43-46,3	165/50R15	K1b R37	A01 A12 A14 A19 B02 K42 S09
	43-46,3	175/50R15	K1c K2b K41	
Hyundai Atos, Amica MX e11*96/79* 0092*06 ...	43	165/50R15	K1a K2b K41 K42	A01 A12 A14 A19 B02 S08
Hyundai Getz TB, TBI e4*98/14*0066*.. e4*2001/116*0123*.. ..	46-81	185/55R15	K1c K2b	A01 A12 A14 A19 Flh S08
	46-81	195/50R15	K1c K2b	
	46-81	205/50R15	K1c K2b K5a	
Hyundai i10 IA, IA-HME e11*2007/46*1008*.. e13*2007/46*1602*.. - incl. Facelift 2017	48-64	175/55R15	K1a K1b K2b	A01 A12 A14 A19 A58 Flh Y13 S08
	48-64	175/60R15	K1a K1b K2b	
	48-64	185/55R15	K1c K2b K8e	
	48-64	195/50R15	K1c K2c K4h K6k K8i	
Hyundai i10 PA e4*2001/116*0131*.. ..	47-63	175/50R15	A01 K1c K2b NoD T75	A12 A14 A19 A58 Flh S08
Hyundai i20 PB, PBT e11*2001/116*0333*.. e11*2007/46*0129*.. - incl. Facelift 2012	55-94	175/60R15	K1a K2b R37	A01 A12 A14 A19 Flh S08
	55-94	175/65R15	K1a K2b K5a R37	
	55-94	185/55R15	K1c K2b R37	
	55-94	185/60R15	K1c K2b	
Kia Picanto (I) BA e4*2001/116*0085*.. ..	44-48	175/50R15	K1b K2b K42	A01 A12 A14 A19 Flh S09
Kia Picanto (II) TA e4*2007/46*0256*.. ..	48-63	175/50R15	K1c K2a K2b K6h K8m	A01 A12 A14 A19 A58 Flh S09
	51, 63	165/50R15	K1c K2b K6h K8h T73	
Kia Picanto (III) JA e11*2007/46*3848*.. e5*2007/46*1078*.. ..	49, 62, 74	175/55R15	K1a K1b K2b K8h	A01 A12 A14 A19 A58 Flh KOV S08
	49, 62, 74	175/60R15	K1a K1b K2b K8h	
	49, 62, 74	185/55R15	K1c K2a K2b K5b K8h	
	49, 62, 74	195/50R15	K1c K2c K5b K5k K7b K8m	

Handelsbezeichnung Fahrzeug-Typ ABE/EWG-Nr.	kW-Bereich	Reifen	Reifenbezogene Auflagen und Hinweise	Auflagen und Hinweise
Kia Picanto (III) X-Line JA e11*2007/46*3848*.. e5*2007/46*1078*..	62, 74	175/55R15	K6w	A01 A12 A14 A19 A58 Flh KMV S08
	62, 74	175/60R15	K6w	
	62, 74	185/55R15	K6x K8h	
	62, 74	195/50R15	K5v K6x K8m	
Kia Rio DC e11*98/14*0132*04-.. - Facelift 2003	60-71,1	185/55R15		A01 A12 A14 A19 K42 K45 S08
	60-71,1	195/50R15	K66	
Kia Rio DC e11*98/14* 0132*00-03	55-72,1	185/55R15		A01 A12 A14 A19 K42 K45 S04
	55-72,1	195/50R15	K66	
Kia Rio DE e4*2001/116*0093*..	65-83	185/55R15	R37	A12 A14 A19 B03 Flh S08
	65-83	185/60R15	R37	
	65-83	195/50R15	R37	
	65-83	195/55R15		
	65-83	205/50R15	A01 K1a K2b	
Kia Rio UB e11*2007/46*0195*.. - incl. Facelift 2015	55-80	185/65R15	A33	A14 A19 A58 Flh S08
	55-80	195/60R15	A12	
	55-80	205/55R15	A01 A12 K2b	
Mazda 2 (III) DJ1 e1*2007/46*1335*..	55-85	185/65R15	A39	A14 A19 B03 Flh S08
	55-85	195/60R15	A91	
	55-85	205/55R15	A12	
	55-85	205/60R15	A12	
Mazda 323 BJ, BJD e1*97/27*0094*.. e1*98/14*0094*.. e1*98/14*0181*..	52-84	185/55R15	R37 T81 T82	A12 A14 A19 B03 Car Lim S08
	52-84	195/50R15	A01 K42 T82 T83	
	52-84	195/55R15	A01 K42	
	96	185/55R15	M+S T81 T82	
	96	195/50R15	A01 K42 M+S T82 T83	
Mazda Demio DW e1*97/27*0093*.. e1*98/14*0093*..	46-55	165/55R15	R37 T75	A01 A12 A14 A19 S08
	46-55	175/55R15	T77	
Mazda MX-5 (II) NB, NBD e11*96/79*0083*.. e11*98/14*0083*.. e1*98/14*0192*..	81-107	185/55R15	A11	A14 A19 B03 S08
	81-107	195/50R15	A12	
Nissan Pixo HF e6*2001/116*0124*..	50	165/50R15	K1a K1b K2b K6b K6h K6i	A01 A12 A14 A19 Flh S05
	50	165/55R15	K1a K1b K2b K6b K6h K6i	
	50	175/50R15	K1c K2b K6b K6h K6i	
Opel Agila-A H00 e1*98/14*0141*00-07 bis MJ2003	43-55	165/50R15	T72 T73	A01 A12 A14 A19 K56 S05
	43-55	175/50R15	K42 T75	
Opel Agila-A H00 e1*98/14*0141*08-.. ab MJ2004	43-59	165/50R15	T72 T73	A01 A12 A14 A19 K56 S03
	43-59	175/50R15	K42 T75	

Handelsbezeichnung Fahrzeug-Typ ABE/EWG-Nr.	kW-Bereich	Reifen	Reifenbezogene Auflagen und Hinweise	Auflagen und Hinweise
Opel Agila-B H-B e4*2001/116*0135*..	48-69	165/65R15	R37	A12 A14 A19 S06
	48-69	175/60R15	R37	
	48-69	185/55R15	A01 K1a K2b R37	
	48-69	185/60R15	A01 K1a K2b K42	
	48-69	195/55R15	A01 K1c K2b K41 K42	
Peugeot 107 P****, PG e11*2001/116* 0237*00-10; e11*2007/46*0057*.. - 5 Türen - - incl. Facelift 2012	40, 50	165/50R15	K36 K42 K56	A01 A12 A14 A19 Y85 S04
	40, 50	175/50R15	K2b K36 K42 K56	
Peugeot 107 P****, PG e11*2001/116* 0237*00-10; e11*2007/46*0057*.. - 3 Türen - - incl. Facelift 2012	40, 50	165/50R15	K36 K56	A01 A12 A14 A19 Y84 S04
	40, 50	175/50R15	K2b K36 K56	
Peugeot 108 P**** e11*2001/116* 0237*11-.. ab Modell 2014	51, 53, 60	165/60R15	A90	A14 A19 Flh LA1 S04
	51, 53, 60	175/50R15	A01 A12 K2b	
	51, 53, 60	175/55R15	A01 A12 K2b	
Peugeot 108 P**** e11*2001/116* 0237*11-.. ab Modell 2014	51, 53, 60	165/60R15	A90	A14 A19 Flh LA2 S04
	51, 53, 60	175/50R15	A01 A12 K2b	
	51, 53, 60	175/55R15	A01 A12 K2b	
	51, 53, 60	185/55R15	A01 A12 K2b	
Subaru Justy M3, M3G e13*2001/116*, 2003/97*0147*03-.. e11*2001/116*0354*..	51	175/55R15	K42	A01 A12 A14 A19 A58 K56 S02
	51	185/55R15	K42	
	51	195/50R15	K1a K1b K2b K42 K44	
Subaru Justy G3X NH e4*2001/116*0071*..	51-73	175/60R15	K2b K42 R37	A01 A12 A14 A19 K1c S04
	51-73	185/55R15	K2b K42 R37	
	51-73	185/60R15	G03 K2b K42	
	51-73	185/60R15	K2b K42 R09	
	51-73	195/50R15	K2c K42 K44	
Suzuki Alto GF e6*2001/116*0123*..	50	165/50R15	K1a K1b K2b K6b K6h K6i	A01 A12 A14 A19 Flh S05
	50	165/55R15	K1a K1b K2b K6b K6h K6i	
	50	175/50R15	K1c K2b K6b K6h K6i	
Suzuki Baleno EW e6*2007/46*0177*..	66-82	175/65R15	A91	A14 A19 A58 Flh S07
	66-82	185/60R15	A12	
	66-82	195/55R15	A01 A12 K2b	
	66-82	195/60R15	A01 A12 K2b	
	66-82	205/55R15	A01 A12 K1c K2b K6c K6j	
Suzuki Celerio LF e6*2007/46*0119*..	50	165/55R15	K1c K6c K6g	A01 A12 A14 A19 A58 Flh S05
	50	175/50R15	K1c K2b K6c K6g	
	50	175/55R15	K1c K2b K6c K6g	

Handelsbezeichnung Fahrzeug-Typ ABE/EWG-Nr.	kW-Bereich	Reifen	Reifenbezogene Auflagen und Hinweise	Auflagen und Hinweise
Suzuki Ignis FH e4*98/14*0047*..	61	175/55R15	K42	A01 A12 A14 A19 K1c S05
	61	175/60R15	K42	
	61	185/55R15	K2b K42	
	61	195/50R15	K2c K42	
Suzuki Ignis MF e4*2007/46*1162*..	66	175/65R15	A90	A14 A19 A58 F23 KMV S07
	66	185/60R15	A12	
	66	185/65R15	A12	
	66	195/55R15	A01 A12 K2b K6b K6w	
	66	195/60R15	A01 A12 K2b K6b K6w	
Suzuki Ignis MH e4*2001/116*0070*.. - mit Radhaus- Verbreiterungen	51-73	175/60R15	K42 R37	A01 A12 A14 A19 S04
	51-73	185/55R15	K1a K2b K42 R37	
	51-73	185/60R15	K1a K2b K42 R09	
	51-73	185/60R15	G03 K1a K2b K42	
	51-73	195/50R15	K1a K2b K42 K44	
Suzuki Ignis MH e4*2001/116*0070*.. - ohne Radhaus- Verbreiterungen	51-73	175/60R15	K2b K42 R37	A01 A12 A14 A19 K1c S04
	51-73	185/55R15	K2b K42 R37	
	51-73	185/60R15	G03 K2b K42	
	51-73	185/60R15	K2b K42 R09	
	51-73	195/50R15	K2c K42 K44	
Suzuki Ignis All Grip MF e4*2007/46*1162*..	66	175/65R15	A90	A14 A19 A56 KMV S07
	66	185/60R15	A12	
	66	185/65R15	A12	
	66	195/55R15	A01 A12 K2b	
	66	195/60R15	A01 A12 K2b	
Suzuki Ignis Sport FH e4*98/14*0047*.. - breite Karosserie	80	175/55R15	R37	A11 A14 A19 KMV Skb S05
	80	175/60R15	A01 K42 R37	
	80	185/55R15	A01 K42	
	80	195/50R15	A01 K42	
Suzuki Liana ER e4*98/14*0054*.. e4*2001/116*0054*..	66-79	185/55R15	A11	A14 A19 B03 Flh Lim S05
	66-79	195/50R15	A12	
	66-79	195/55R15	A12	
	66-79	205/50R15	A01 A12 K42	
Suzuki Splash EX e4*2001/116*0130*.. e4*2007/46*0283*..	48-69	165/65R15	R37	A12 A14 A19 S06
	48-69	175/60R15	R37	
	48-69	185/55R15	A01 K1a K2b K42 R37	
	48-69	185/60R15	A01 K1a K2b K42	
	48-69	195/55R15	A01 K1c K2b K41 K42	
Suzuki Swift (IV) EZ e4*2001/116*0102*..	67-75	165/65R15	A13 R37	A14 A19 A58 Flh S05
	67-75	175/60R15	A13 R37	
	67-75	185/55R15	A33 R37	
	67-75	185/60R15	A33	
	67-75	195/50R15	A01 A12 K2b	
	67-75	195/55R15	A01 A12 K2b K42	
Suzuki Swift (IV) MZ e4*2001/116*0090*..	51-75	165/65R15	A13 R37	A14 A19 A58 Flh S04
	51-75	175/60R15	A13 R37	
	51-75	185/55R15	A33 R37	
	51-75	185/60R15	A33	
	51-75	195/50R15	A01 A12 K2b	
	51-75	195/55R15	A01 A12 K2b K42	

Handelsbezeichnung Fahrzeug-Typ ABE/EWG-Nr.	kW-Bereich	Reifen	Reifenbezogene Auflagen und Hinweise	Auflagen und Hinweise
Suzuki Swift (V) NZ e4*2007/46*0155*.. e4*2007/46*0293*..	55,66,69	175/65R15	A90	A14 A19 A58 Flh S06
	55,66,69	185/60R15	A12	
	55,66,69	195/55R15	A01 A12 K1a K1b K6d K6g	
	55,66,69	195/60R15	A01 A12 K1a K1b K6d K6g	
Suzuki Swift (VI) AZ e4*2007/46*1205*..	66, 82	175/65R15	A91	A14 A19 A58 Flh S07
	66, 82	185/60R15	A91	
	66, 82	195/55R15	A91	
	66, 82	195/60R15	A12	
Suzuki Swift 4x4 (IV) EZ e4*2001/116*0102*..	67-68	165/65R15	A13 R37	A14 A19 A56 Flh S05
	67-68	175/60R15	A13 R37	
	67-68	185/55R15	A33 R37	
	67-68	185/60R15	A33	
	67-68	195/50R15	A01 A12 K2b	
	67-68	195/55R15	A01 A12 K2b	
Suzuki Swift 4x4 (V) FZ e4*2007/46*0198*.. e4*2007/46*0294*..	66,69	175/65R15	A90	A14 A19 A56 Flh S05
	66,69	185/60R15	A12	
	66,69	195/55R15	A01 A12 K1a K1b	
	66,69	195/60R15	A01 A12 K1a K1b	
Suzuki Swift 4x4 (V) NZ e4*2007/46*0155*..	66,69	175/65R15	A90	A14 A19 A56 Flh S06
	66,69	185/60R15	A12	
	66,69	195/55R15	A01 A12 K1a K1b	
	66,69	195/60R15	A01 A12 K1a K1b	
Suzuki Wagon R MM e4*98/14*0042*.. e4*2001/116*0042* 00-06; bis MJ 2003	39-69	165/50R15	T72 T73	A01 A12 A14 A19 K56 S05
	39-69	175/50R15	K42 T75	
Suzuki Wagon R MM, H00 e4*2001/116*0042* 07-..; ab MJ 2004; e1*2001/116*0311*..	39-59	165/50R15	T72 T73	A01 A12 A14 A19 K56 S03
	39-59	175/50R15	K42 T75	
Toyota Aygo (I) AB1, /-N, /-MS1 e11*2001/116* 0236*00-10; e11*2007/46*0055*.. e11*2007/46*0235*.. - incl. Facelift 2012	40, 50	165/50R15		A01 A12 A14 A19 K42 K56 S04
	40, 50	175/50R15		
Toyota Aygo (II) AB1, AB1-TMG e11*2001/116*0236*1 1-.. e13*2007/46*1909*.. e6*2007/46*0348*.. ab Modell 2014	51, 53, 60	165/60R15	A90	A14 A19 Flh LA1 S04
	51, 53, 60	175/50R15	A12	
	51, 53, 60	175/55R15	A12	

Handelsbezeichnung Fahrzeug-Typ ABE/EWG-Nr.	kW-Bereich	Reifen	Reifenbezogene Auflagen und Hinweise	Auflagen und Hinweise
Toyota Aygo (II) AB1, AB1-TMG e11*2001/116*0236*1 1-..; e13*2007/46*1909*..; e6*2007/46*0348*.. ab Modell 2014	51, 53, 60	165/60R15	A90	A14 A19 Flh LA2 S04
	51, 53, 60	175/50R15	A12	
	51, 53, 60	175/55R15	A12	
	51, 53, 60	185/55R15	A12	
Toyota Corolla E11, E11U e6*95/54*0043*.. e11*98/14*0102*..	53-81	185/55R15		A12 A14 A19 A58 B03 V15 S01
	53-81	195/50R15	A01 K1b K42	
	53-81	195/55R15	A01 K1b K42 K56	
	53-81	205/50R15	A01 K1b K42 K56	
Toyota Corolla E12J, E12U, E12T e11*98/14,2001/116* 0179-0181*..	66-85	175/65R15	A30	A14 A19 B03 Car Flh Sth Z14 S01
	66-85	185/65R15	A12	
	66-85	195/60R15	A12	
	66-85	205/55R15	A01 A12 K41 K42	
	66-85	205/60R15	A01 A12 K41 K42	
Toyota IQ AJ1, -MS1 e6*2001/116*0119*.. e11*2007/46*0238*	50,66,72	175/65R15		A12 A14 A19 Flh S01
	50,66,72	185/60R15	A01 K2b K6c K6i	
	50,66,72	195/55R15	A01 K1a K1b K2b K6c K6i	
	50,66,72	195/60R15	A01 K1a K1b K2b K6c K6i	
Toyota Yaris P1, P1F, P1-TMG e6*/e2*/e1* 98/14, 2001/116* 0064,0248,0270*..	48-110	185/55R15	A01 K27 K41 K42	A12 A14 A19 S01
	48-110	195/50R15	A01 K27 K42	
	48-64	195/45R15		
Toyota Yaris XP13M(a), -/TMG e11*2007/46*0152*.. e13*2007/46*1722*.. e6*2007/46*0344*.. - incl. Facelift 2017	51-82	175/60R15	A91	A14 A19 Flh LY2 S01
	51-82	175/65R15	A91	
	51-82	185/55R15	A12	
	51-82	185/60R15	A12	
	51-82	195/55R15	A01 A12 K6f	
Toyota Yaris XP13M(a), XP13N(a), -/TMG e11*2007/46*0152*.. e11*2007/46*0153*.. e13*2007/46*1722*.. e6*2007/46*0344*.. - incl. Facelift 2017	51-82	175/60R15	A91	A12 A14 A19 Flh LY1 S01
	51-82	175/65R15	A91	
	51-82	185/55R15	A12	
	51-82	185/60R15	A12	
	51-82	195/55R15	A01 A12 K6f	
Toyota Yaris XP9, XP9F e11*2001/116*0248*.. e11*2001/116*0249*..	51-74	185/60R15	A90	A14 A19 Flh S01
	51-74	195/55R15	A12	
	51-74	205/50R15	A01 A12 K1a K2b K42 K56	
	51-74	205/55R15	A01 A12 K1a K2b K42 K56	
Toyota Yaris Hybrid XP13M(a), -/TMG e11*2007/46*0152*.. e13*2007/46*1722*.. e6*2007/46*0344*.. - incl. Facelift 2017	54, 55	175/60R15	A91	A12 A14 A19 Flh LY1 S01
	54, 55	175/65R15	A91	
	54, 55	185/55R15	A12	
	54, 55	185/60R15	A12	
	54, 55	195/55R15	A01 A12 K6f	

Handelsbezeichnung Fahrzeug-Typ ABE/EWG-Nr.	kW-Bereich	Reifen	Reifenbezogene Auflagen und Hinweise	Auflagen und Hinweise
Toyota Yaris Hybrid XP13M(a), -/TMG e11*2007/46*0152*.. e13*2007/46*1722*.. e6*2007/46*0344*.. - incl. Facelift 2017	54, 55	175/60R15	A91	A12 A14 A19 Flh LY3 S01
	54, 55	175/65R15	A91	
	54, 55	185/55R15	A12	
	54, 55	185/60R15	A12	
	54, 55	195/55R15	A01 A12 K6f	
Toyota Yaris TS XP9 e11*2001/116*0248*	98	185/60R15	A90	A14 A19 Flh S01
	98	195/55R15	A12	
	98	195/60R15	A12	
	98	205/50R15	A01 A12 K1a K2b K42 K56	
	98	205/55R15	A01 A12 K1a K2b K42 K56	
Toyota Yaris Verso P2 e6*98/14,2001/116* 0066*..	55-78	185/55R15		A12 A14 A19 S01
	55-78	195/50R15		

Allgemeine Hinweise

Im Fahrzeug vorgeschriebene Fahrzeugsysteme, z. B. Reifendruckkontrollsysteme, müssen nach Anbau der Räder funktionsfähig bleiben.

Wird eine in diesem Gutachten aufgeführte Reifengröße verwendet, die nicht bereits in den Fahrzeugpapieren (u. a. Fahrzeugschein, Zulassungsbescheinigung I oder COC-Papier) genannt ist, so sind die Angaben über die Reifengröße in den Fahrzeugpapieren (Fahrzeugschein bzw. -brief, Zulassungsbescheinigung I) durch die Zulassungsstelle berichtigen zu lassen. Diese Berichtigung ist dann nicht erforderlich, wenn die ABE des Sonderrades eine Freistellung von der Pflicht zur Berichtigung der Fahrzeugpapiere enthält.

Die mindestens erforderlichen Geschwindigkeitsbereiche (mit Ausnahme der M+S-Profile) und Tragfähigkeiten der zu verwendenden Reifen sind den Fahrzeugpapieren (Fahrzeugbrief und -schein, Zulassungsbescheinigung I) zu entnehmen. Abschläge der Tragfähigkeit aufgrund der Fahrzeughöchstgeschwindigkeit sind zu berücksichtigen.

Fahrzeughöchst- geschwindigkeit	Tragfähigkeit (%)		
	Geschwindigkeitssymbol (GSY)		
	V	W	Y
210 km/h	100%	100%	100%
220 km/h	97%	100%	100%
230 km/h	94%	100%	100%
240 km/h	91%	100%	100%
250 km/h	-	95%	100%
260 km/h	-	90%	100%
270 km/h	-	85%	100%
280 km/h	-	-	95%
290 km/h	-	-	90%
300 km/h	-	-	85%

Ferner sind nur Reifen einer Bauart und achsweise eines Reifentyps zulässig. Bei Verwendung unterschiedlicher Reifentypen auf Vorder- und Hinterachse sind die Hinweise des Fahrzeug- und / oder Reifenherstellers zu beachten.

Das Fahrwerk und die Bremsaggregate müssen, mit Ausnahme der in der entsprechenden Auflage aufgeführten Umrüstmaßnahmen, dem Serienstand entsprechen. Die Zulässigkeit weiterer Veränderungen ist gesondert zu beurteilen.

Wird das serienmäßige Ersatzrad verwendet, soll mit mäßiger Geschwindigkeit und nicht länger als erforderlich gefahren werden. Es müssen die serienmäßigen Befestigungsteile verwendet werden. Bei Fahrzeugen mit Allradantrieb darf nur ein Ersatzrad mit gleicher Reifengröße bzw. gleichem Abrollumfang verwendet werden.

Die Bezieher der Räder sind darauf hinzuweisen, dass der vom Reifenhersteller vorgeschriebene Reifenfülldruck zu beachten ist.

Spezielle Auflagen und Hinweise

A01 Nach Durchführung der Technischen Änderung ist das Fahrzeug unter Vorlage der vorliegenden ABE unverzüglich einem amtlich anerkannten Sachverständigen oder Prüfer für den Kraftfahrzeugverkehr oder einem Prüflingenieur einer Überwachungsorganisation nach Nummer 4 der Anlage VIIIb zur StVZO zur Durchführung und Bestätigung der in der ABE vorgeschriebenen Änderungsabnahme vorzuführen.

A11 Es dürfen nur feingliedrige bzw. die lt. Betriebsanleitung/Handbuch vorgeschriebenen Schneeketten an den laut Betriebsanleitung/Handbuch dafür vorgesehenen Achsen verwendet werden.

A12 Die Verwendung von Schneeketten ist nicht zulässig.

A13 Es dürfen nur feingliedrige Schneeketten, die nicht mehr als 15 mm einschließlich Kettenschloss auftragen, an der Vorderachse verwendet werden.

A14 Zum Auswuchten der Räder dürfen an der Felgenaußenseite nur Klebegewichte unterhalb der Felgenschulter oder des Tiefbettes angebracht werden. Bei Anbringung der Klebegewichte im Felgenbett ist auf einen Mindestabstand von 2 mm zum Bremsattel zu achten.

A19 Es sind nur schlauchlose Reifen zulässig. Werden keine Ventile mit TPMS-Sensoren verwendet, sind Gummiventile oder Metallschraubventile mit Befestigung von außen, die den Normen DIN, E.T.R.T.O oder Tire and Rim entsprechen, zulässig. Werden Ventile mit TPMS-Sensor verwendet, so sind die Hinweise und Vorgaben der Hersteller zu beachten. Die Ventile und Sensoren müssen für den vorgeschriebenen Luftdruck und die bauartbedingte Höchstgeschwindigkeit geeignet sein. Die Ventile dürfen nicht über den Felgenrand hinausragen.

A30 Die Verwendung von Schneeketten wurde nicht geprüft.

A33 Es dürfen nur feingliedrige Schneeketten, die nicht mehr als 12 mm einschließlich Kettenschloss auftragen, an der Vorderachse verwendet werden.

A39 Es dürfen nur feingliedrige Schneeketten, die nicht mehr als 11 mm einschließlich Kettenschloss auftragen, an der Vorderachse verwendet werden.

A56 Die Rad/Reifen-Kombination ist nur zulässig an Fahrzeugausführungen mit Allradantrieb (z.B. 4WD, Quattro, Syncro, 4-Matic, 4x4 u. ä.)

A58 Rad-Reifen-Kombination(en) nicht zulässig an Fahrzeugen mit Allradantrieb.

A90 Es dürfen nur feingliedrige Schneeketten, die nicht mehr als 9 mm einschließlich Kettenschloss auftragen, an den laut Betriebsanleitung dafür vorgesehenen Achsen verwendet werden.

A91 Es dürfen nur feingliedrige Schneeketten, die nicht mehr als 10 mm einschließlich Kettenschloss auftragen, an den laut Betriebsanleitung dafür vorgesehenen Achsen verwendet werden.

B02 Vor Montage der Räder sind eventuell vorhandene Zentrierstifte, Befestigungs-Schrauben oder Sicherungsringe an den Anschlussflanschen des Fahrzeugs zu entfernen.

B03 Die Zulässigkeit der Sonderräder ist nicht geprüft für Fahrzeuge, die serienmäßig ausschließlich mit größeren und/oder breiteren Serienrädern für Sommerbereifung (nicht M+S Reifen) ausgerüstet sind (u. a. Fahrzeugschein, Zulassungsbescheinigung I, COC-Papier oder Bedienungsanleitung).

Car Die Rad/Reifen-Kombination ist zulässig für Fahrzeugausführungen der Karosserieform Kombilimousine (Avant, Break, Caravan, Kombi, Station-Wagon, Tourer, Turnier, Touring,..).

F23 Rad/Reifen-Kombination nur für Fahrzeugausführungen mit Verbundlenkerhinterachse.

F1h Die Rad/Reifen-Kombination ist zulässig für Fahrzeugausführungen der Karosserieform Schräghecklimousine (Fließheck, 3-türig und 5-türig).

G01 Es ist der Nachweis zu erbringen, dass die Anzeige des Geschwindigkeitsmessers und Wegstreckenzählers innerhalb der Toleranzen (75/443/EWG, ECE-R39, § 57 StVZO) liegt. Wird die Anzeige angeglichen, sind die in den Fahrzeugpapieren (u. a. Fahrzeugschein, Zulassungsbescheinigung I oder COC-Papier) eingetragenen Reifengrößen zu überprüfen.

G03 Weicht der Abrollumfang dieser Reifengröße von den Abrollumfängen der serienmäßigen Reifengrößen (u. a. Fahrzeugschein, Zulassungsbescheinigung I, COC-Papier oder Bedienungsanleitung) ab, ist der Nachweis zu erbringen, dass die Anzeige des Geschwindigkeitsmessers und Wegstreckenzählers innerhalb der Toleranzen (75/443/EWG, ECE-R39, § 57 StVZO) liegt. Wird die Anzeige angeglichen, sind die in den Fahrzeugpapieren (u. a. Fahrzeugschein, Zulassungsbescheinigung I oder COC-Papier) eingetragenen Reifengrößen zu überprüfen.

K1a Die Radabdeckung an Achse 1 ist durch Ausstellen der Frontschürze und des Kotflügels oder durch Anbau von dauerhaft befestigten Karosserieteilen im Bereich 0° bis 30° vor Radmitte herzustellen. Die gesamte Breite der Rad-/Reifenkombination muss, unter Beachtung des maximal möglichen Betriebsmaßes des Reifens (1,04 fache der Nennbreite des Reifens), in dem oben genannten Bereich abgedeckt sein.

K1b Die Radabdeckung an Achse 1 ist durch Ausstellen des Kotflügels oder durch Anbau von dauerhaft befestigten Karosserieteilen im Bereich 0° bis 50° hinter Radmitte herzustellen. Die gesamte Breite der Rad-/Reifenkombination muss, unter Beachtung des maximal möglichen Betriebsmaßes des Reifens (1,04 fache der Nennbreite des Reifens), in dem oben genannten Bereich abgedeckt sein.

K1c Die Radabdeckung an Achse 1 ist durch Ausstellen der Frontschürze und des Kotflügels oder durch Anbau von dauerhaft befestigten Karosserieteilen im Bereich 30° vor bis 50° hinter Radmitte herzustellen. Die gesamte Breite der Rad-/Reifenkombination muss, unter Beachtung des maximal möglichen Betriebsmaßes des Reifens (1,04 fache der Nennbreite des Reifens), in dem oben genannten Bereich abgedeckt sein.

K27 An Achse 1 ist durch Nacharbeit der Befestigung des Kunststoffinnenkotflügels an der Bördelkante eine ausreichende Freigängigkeit der Rad-/ Reifenkombination herzustellen.

K2a Die Radabdeckung an Achse 2 ist durch Ausstellen des Kotflügels oder durch Anbau von dauerhaft befestigten Karosserieteilen im Bereich 0° bis 30° vor Radmitte herzustellen. Die gesamte Breite der Rad-/Reifenkombination muss, unter Beachtung des maximal möglichen Betriebsmaßes des Reifens (1,04 fache der Nennbreite des Reifens), in dem oben genannten Bereich abgedeckt sein.

K2b Die Radabdeckung an Achse 2 ist durch Ausstellen der Heckschürze und des Kotflügels oder durch Anbau von dauerhaft befestigten Karosserieteilen im Bereich 0° bis 50° hinter Radmitte herzustellen. Die gesamte Breite der Rad-/Reifenkombination muss, unter Beachtung des maximal möglichen Betriebsmaßes des Reifens (1,04 fache der Nennbreite des Reifens), in dem oben genannten Bereich abgedeckt sein.

K2c Die Radabdeckung an Achse 2 ist durch Ausstellen der Heckschürze und des Kotflügels oder durch Anbau von dauerhaft befestigten Karosserieteilen im Bereich 30° vor bis 50° hinter Radmitte herzustellen. Die gesamte Breite der Rad-/Reifenkombination muss, unter Beachtung des maximal möglichen Betriebsmaßes des Reifens (1,04 fache der Nennbreite des Reifens), in dem oben genannten Bereich abgedeckt sein.

K36 Durch Nacharbeit der Blechkante des Innenkotflügels in der hinteren Radhausaußenseite im Bereich der Heckschürze ist eine ausreichende Freigängigkeit herzustellen.

K41 An Achse 1 ist durch Nacharbeiten der Radhausausschnittkanten eine ausreichende Freigängigkeit der Rad-Reifenkombination herzustellen.

K42 An Achse 2 ist durch Nacharbeiten der Radhausausschnittkanten eine ausreichende Freigängigkeit der Rad-Reifenkombination herzustellen.

K44 An Achse 2 ist durch Aufweiten der Kotflügel bzw. inneren Seitenteile eine ausreichende Freigängigkeit der Rad-Reifenkombination herzustellen.

K45 An Achse 1 ist durch Nacharbeiten der Radhausinnenkotflügel, Kunststoffeinsätze bzw. deren Befestigungsteile eine ausreichende Freigängigkeit der Rad-Reifenkombination herzustellen. Ein evtl. vorhandener Spritzschutz für den Ansaugweg des Luftfilters muss erhalten bleiben.

K4h An Achse 2 ist die Radhausinnenverkleidung am Übergang von der Radhausausschnittkante zur Heckschürze auszuschneiden bzw. um 5 mm zu kürzen.

K56 Durch Nacharbeit der Heckschürze am Übergang zum Radhausausschnitt ist eine ausreichende Freigängigkeit der Rad-Reifenkombination herzustellen.

K5a An Achse 1 sind die Radhausausschnittkanten im Bereich 100 mm vor bis 100 mm hinter Radmitte vollständig umzulegen.

K5b An Achse 1 sind die Radhausausschnittkanten im Bereich 150 mm vor bis 150 mm hinter Radmitte vollständig umzulegen.

K5k An Achse 1 ist die Befestigungslasche der Frontschürze am Übergang zur Radhausausschnittkante um 5 mm zu kürzen oder um das gleiche Maß nach vorne/oben zu biegen.

K5v An Achse 1 sind die Kunststoff-Radhausausschnittkanten im Bereich 100 mm vor bis 100 mm hinter Radmitte um 5 mm auszuschneiden bzw. zu kürzen.

K66 Durch Nacharbeiten der Radhausinnenwand bzw. der Verkleidung an Achse 2 ist eine ausreichende Freigängigkeit der Rad-/Reifen-Kombination herzustellen.

K6b An Achse 2 sind die Radhausausschnittkanten im Bereich 150 mm vor bis 150 mm hinter Radmitte vollständig umzulegen.

K6c An Achse 2 sind die Radhausausschnittkanten im Bereich 200 mm vor bis 150 mm hinter Radmitte vollständig umzulegen.

K6d An Achse 2 sind die Radhausausschnittkanten im Bereich 200 mm vor bis 200 mm hinter Radmitte vollständig umzulegen.

K6f An Achse 2 sind die Radhausausschnittkanten im Bereich 300 mm vor bis 150 mm nach Radmitte vollständig umzulegen.

K6g An Achse 2 ist die Befestigungslasche der Heckschürze am Übergang zur Radhausausschnittkante um 5 mm zu kürzen oder um das gleiche Maß nach hinten/oben zu biegen.

K6h An Achse 2 ist die Befestigungslasche der Heckschürze am Übergang zur Radhausausschnittkante um 10 mm zu kürzen oder um das gleiche Maß nach hinten/oben zu biegen. Die Befestigungsschraube ist soweit wie möglich nach hinten zu versetzen.

K6i An Achse 2 sind die in das Radhaus ragenden Kanten der Heckschürze auf einer Länge von 100 mm bis auf die Innenkontur des umgelegten Radlaufes folgend zu kürzen.

K6j An Achse 2 sind die Radhausausschnittkanten am Übergang zur Heckschürze vollständig umzulegen.

K6k An Achse 2 ist die Heckschürze einschließlich Innenverkleidung am Übergang zur Radhausausschnittkante um 5 mm auszustellen.

K6w An Achse 2 sind die Kunststoff-Radhausausschnittkanten im Bereich 200 mm vor bis 200 mm hinter Radmitte um 5 mm auszuschneiden bzw. zu kürzen.

K6x An Achse 2 sind die Kunststoff-Radhausausschnittkanten im Bereich 200 mm vor bis 200 mm hinter Radmitte um 10 mm auszuschneiden bzw. zu kürzen.

K7b An Achse 1 sind die Radhausausschnittkanten im Bereich 150 mm vor bis 150 mm hinter Radmitte um 5 mm aufzuweiten.

K8e An Achse 2 sind die Radhausausschnittkanten im Bereich 200 mm vor bis 200 mm hinter Radmitte um 5 mm aufzuweiten.

K8h An Achse 2 sind die Radhausausschnittkanten im Bereich 300 mm vor bis 200 mm hinter Radmitte um 5 mm aufzuweiten.

K8i An Achse 2 sind die Radhausausschnittkanten im Bereich 200 mm vor bis 200 mm hinter Radmitte um 10 mm aufzuweiten.

K8m An Achse 2 sind die Radhausausschnittkanten im Bereich 300 mm vor bis 200 mm hinter Radmitte um 10 mm aufzuweiten.

KMV Betrifft nur Fahrzeugvarianten mit serienmäßigen Kunststoffverbreiterungen bzw. mit zusätzlichen Kotflügelverbreiterungen (Radlaufleisten).

KOV Betrifft nur Fahrzeugvarianten ohne serienmäßige Kunststoffverbreiterungen bzw. ohne zusätzliche Kotflügelverbreiterungen (Radlaufleisten).

LA1 Diese Rad-/Reifenkombination gilt nur für Fahrzeugausführungen mit einem Wendekreis von 9,60 m (2,75 Lenkradumdrehungen) von Anschlag zu Anschlag. Werkseitige Ausrüstung mit 4,5x14, ET35 in Verbindung mit 165/65R14.

LA2 Diese Rad-/Reifenkombination gilt nur für Fahrzeugausführungen mit einem Wendekreis von 10 m bzw. 10,20 m (2,6 Lenkradumdrehungen) von Anschlag zu Anschlag. Werkseitige Ausrüstung wahlweise mit 4,5x15, ET35 in Verbindung mit 165/60R15.

LY1 Diese Rad-/Reifenkombination gilt nur für Fahrzeugausführungen ohne wahlweise werkseitige Ausrüstung 6,0x16 ET51 in Verbindung mit 195/50R16 (kleiner Spurkreis (Rad) von 9,6 m bzw. 2,7 Lenkradumdrehungen von Anschlag zu Anschlag).

LY2 Diese Rad-/Reifenkombination gilt nur für Fahrzeugausführungen mit wahlweiser werkseitiger Ausrüstung 6,0x16, ET51 in Verbindung mit 195/50R16. (großer Spurkreis (Rad) von 11,0 m bzw. 2,3 Lenkradumdrehungen von Anschlag zu Anschlag).

LY3 Diese Rad-/Reifenkombination gilt nur für Fahrzeugausführungen mit wahlweiser werkseitiger Ausrüstung 6,0x16, ET51 in Verbindung mit 195/50R16. (großer Spurkreis (Rad) von 11,0 m bzw. 2,3 Lenkradumdrehungen von Anschlag zu Anschlag).

Lim Die Rad/Reifen-Kombination ist zulässig für Fahrzeugausführungen der Karosserieform Limousine.

M+S Diese Reifengröße ist nur zulässig als M+S-Bereifung.

NoD Nicht zulässig für Fahrzeugausführungen mit Dieselmotor.

R09 Diese Reifengröße ist nur zulässig, wenn sie bereits als Serienbereifung freigegeben ist (Fahrzeugschein, Zulassungsbescheinigung I oder COC-Papier).

R35 Bei dieser Serien-Reifengröße sind die Empfehlungen des Fahrzeugherstellers zu beachten (u. a. Fahrzeugschein, Zulassungsbescheinigung I, COC-Papier oder Bedienungsanleitung).

R37 Diese Reifengröße ist nicht geprüft für Fahrzeuge, die serienmäßig ausschließlich mit größeren und/oder breiteren Reifengrößen (u. a. Fahrzeugschein, Zulassungsbescheinigung I, COC-Papier oder Bedienungsanleitung) ausgerüstet sind.

S01 Zur Befestigung der Räder dürfen nur die mitgelieferten Befestigungsmittel Nr. S01 (siehe Seite 1) verwendet werden.

S02 Zur Befestigung der Räder dürfen nur die mitgelieferten Befestigungsmittel Nr. S02 (siehe Seite 1) verwendet werden.

S03 Zur Befestigung der Räder dürfen nur die mitgelieferten Befestigungsmittel Nr. S03 (siehe Seite 1) verwendet werden.

S04 Zur Befestigung der Räder dürfen nur die mitgelieferten Befestigungsmittel Nr. S04 (siehe Seite 1) verwendet werden.

S05 Zur Befestigung der Räder dürfen nur die mitgelieferten Befestigungsmittel Nr. S05 (siehe Seite 1) verwendet werden.

S06 Zur Befestigung der Räder dürfen nur die mitgelieferten Befestigungsmittel Nr. S06 (siehe Seite 1) verwendet werden.

S07 Zur Befestigung der Räder dürfen nur die mitgelieferten Befestigungsmittel Nr. S07 (siehe Seite 1) verwendet werden.

S08 Zur Befestigung der Räder dürfen nur die serienmäßigen Befestigungsmittel Nr. S08 (siehe Seite 1) verwendet werden.

S09 Zur Befestigung der Räder dürfen nur die serienmäßigen Befestigungsmittel Nr. S09 (siehe Seite 1) verwendet werden.

Skb Rad-/Reifenkombination nur zulässig für Fahrzeugausführungen mit breiter Karosserievariante.

Sth Die Rad/Reifen-Kombination ist zulässig für Fahrzeugausführungen der Karosserieform Stufenheck.

T68 Reifen (LI 68) nur zulässig für Fahrzeuge mit zul. Achslasten bis 630kg (Fzg.-Schein, Ziff. 16 bzw. Zulassungsbescheinigung Feld 8). Abschlüsse der Tragfähigkeit aufgrund der Bauartbedingten Höchstgeschwindigkeit (Fzg.-Schein, Ziff. 6 bzw. Zulassungsbescheinigung Feld T) sind zu berücksichtigen.

T72 Reifen (LI 72) nur zulässig für Fahrzeuge mit zul. Achslasten bis 710 kg (Fzg.-Schein, Ziff. 16 bzw. Zulassungsbescheinigung Feld 8). Abschlüsse der Tragfähigkeit aufgrund der Bauartbedingten Höchstgeschwindigkeit (Fzg.-Schein, Ziff. 6 bzw. Zulassungsbescheinigung Feld T) sind zu berücksichtigen.

T73 Reifen (LI 73) nur zulässig für Fahrzeuge mit zul. Achslasten bis 730 kg (Fzg.-Schein, Ziff. 16 bzw. Zulassungsbescheinigung Feld 8). Abschlüsse der Tragfähigkeit aufgrund der Bauartbedingten Höchstgeschwindigkeit (Fzg.-Schein, Ziff. 6 bzw. Zulassungsbescheinigung Feld T) sind zu berücksichtigen.

T75 Reifen (LI 75) nur zulässig für Fahrzeuge mit zul. Achslasten bis 774kg (Fzg.-Schein, Ziff. 16 bzw. Zulassungsbescheinigung Feld 8). Abschlüsse der Tragfähigkeit aufgrund der Bauartbedingten Höchstgeschwindigkeit (Fzg.-Schein, Ziff. 6 bzw. Zulassungsbescheinigung Feld T) sind zu berücksichtigen.

T77 Reifen (LI 77) nur zulässig für Fahrzeuge mit zul. Achslasten bis 824 kg (Fzg.-Schein, Ziff. 16 bzw. Zulassungsbescheinigung Feld 8). Abschlüsse der Tragfähigkeit aufgrund der Bauartbedingten Höchstgeschwindigkeit (Fzg.-Schein, Ziff. 6 bzw. Zulassungsbescheinigung Feld T) sind zu berücksichtigen.

T81 Reifen (LI 81) nur zulässig für Fahrzeuge mit zul. Achslasten bis 924 kg (Fzg.-Schein, Ziff. 16 bzw. Zulassungsbescheinigung Feld 8). Abschlüsse der Tragfähigkeit aufgrund der Bauartbedingten Höchstgeschwindigkeit (Fzg.-Schein, Ziff. 6 bzw. Zulassungsbescheinigung Feld T) sind zu berücksichtigen.

T82 Reifen (LI 82) nur zulässig für Fahrzeuge mit zul. Achslasten bis 950 kg (Fzg.-Schein, Ziff. 16 bzw. Zulassungsbescheinigung Feld 8). Abschläge der Tragfähigkeit aufgrund der Bauartbedingten Höchstgeschwindigkeit (Fzg.-Schein, Ziff. 6 bzw. Zulassungsbescheinigung Feld T) sind zu berücksichtigen.

T83 Reifen (LI 83) nur zulässig für Fahrzeuge mit zul. Achslasten bis 974 kg (Fzg.-Schein, Ziff. 16 bzw. Zulassungsbescheinigung Feld 8). Abschläge der Tragfähigkeit aufgrund der Bauartbedingten Höchstgeschwindigkeit (Fzg.-Schein, Ziff. 6 bzw. Zulassungsbescheinigung Feld T) sind zu berücksichtigen.

V15 Bei Verwendung verschiedener Reifengrößen an Vorder- und Hinterachse sind folgende Reifenkombinationen, sofern die Reifengrößen in der Spalte "Reifen" aufgeführt sind, möglich:

	Vorderachse	Hinterachse
Nr. 1	175/55R15	195/50R15
Nr. 2	185/55R15	205/50R15, 215/45R15
Nr. 3	195/50R15	205/50R15, 215/45R15
Nr. 4	205/55R15	225/50R15
Nr. 5	205/65R15	225/60R15
Nr. 6	235/70R15	275/60R15

Es sind nur Reifen eines Herstellers und achsweise eines Profiltyps zulässig, für die der Reifen- oder Fahrzeughersteller die Eignung für das jeweilige Fahrzeug bestätigt. Diese Bestätigung ist vom Führer des Fahrzeugs mitzuführen.

Y13 Diese Rad- / Reifenkombination ist nicht zulässig an Fahrzeugen mit 13 Zoll Serienradgröße (u.a. Fahrzeugschein, Zulassungsbescheinigung I, COC-Papier oder Bedienungsanleitung).

Y84 Die Rad/Reifen-Kombination ist zulässig für 3-türige Fahrzeugausführungen der Karosserieform Fließheck.

Y85 Die Rad/Reifen-Kombination ist zulässig für 5-türige Fahrzeugausführungen der Karosserieform Schräghecklimousine (Fließheck).

Z14 Diese Rad-Reifen-Kombinationen sind zulässig bei Fahrzeugen mit 14-Zoll-Serien-Reifengrößen (u. a. Fahrzeugschein, Zulassungsbescheinigung I, COC-Papier oder Bedienungsanleitung).

Prüfort und Prüfdatum

Die Verwendungsprüfung fand am 23. August 2019 in Lamsheim statt.

Prüfergebnis

Aufgrund der durchgeführten Prüfungen bestehen keine technischen Bedenken o.g. Sonderräder unter Beachtung der Auflagen und Hinweise zu verwenden.


Die in diesem Gutachten aufgeführten Fahrzeugtypen entsprechen auch nach der Umrüstung den heute gültigen Vorschriften der StVZO. Das Gutachten verliert seine Gültigkeit, wenn sich entsprechende Bauvorschriften der StVZO ändern oder an den Kraftfahrzeugen Änderungen eintreten, die die Begutachtungspunkte beeinflussen.

Das Gutachten umfasst Blatt 1 bis 17 und gilt für Sonderräder ab Herstellungsdatum August 2014.

Der Technische Dienst Typprüfstelle Fahrzeuge/Fahrzeugteile der TÜV Rheinland Kraftfahrt GmbH, Am Grauen Stein, 51105 Köln ist mit seinem Ingenieurzentrum Technologiezentrum Typprüfstelle, Lamsheim für die angewendeten Prüfverfahren vom Kraftfahrt-Bundesamt entsprechend EG-FGV für das Typpengehmigungsverfahren des KBA unter der Nummer KBA-P 00010-96 benannt.

Lamsheim, 23. August 2019

SBC



Blauth

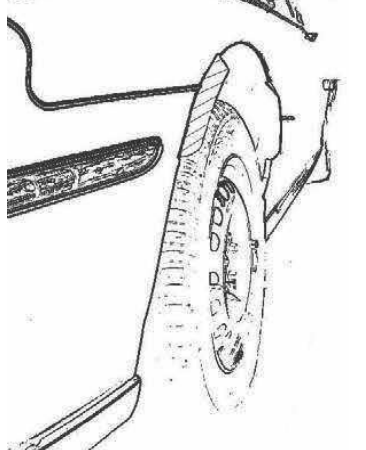
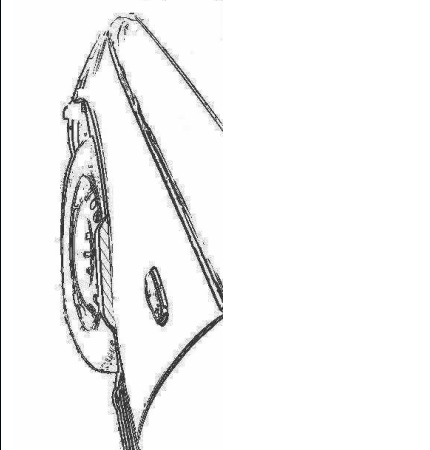

00326999.DOC

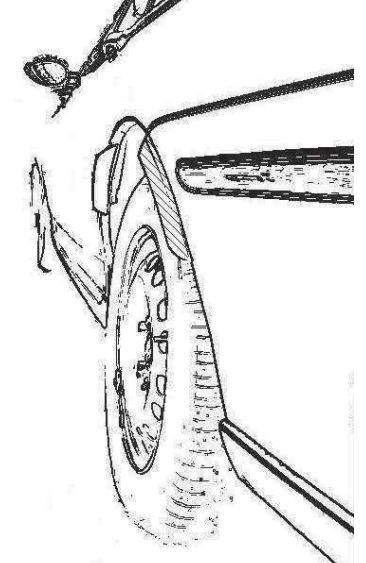
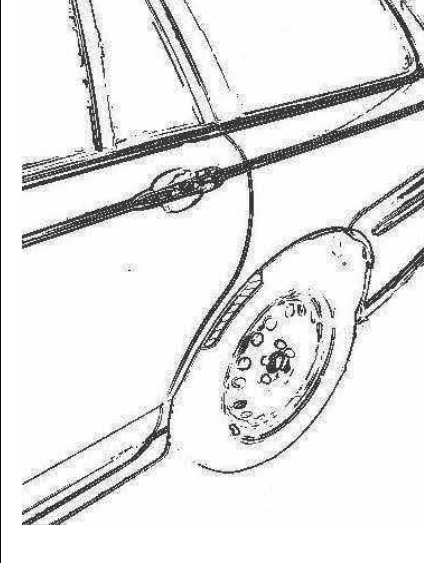

Hinweisblatt „Radabdeckung“

Die nachfolgenden Bilder stellen schematisch dar, wie und an welchen Stellen die Radabdeckung mit Hilfe von Zusatzleisten (schraffiert), die im Fachhandel (auch als Meterware) in verschiedenen Breiten erhältlich sind, gem. den Auflagen

K1a, K1b, K1c und
K2a, K2b, K2c

hergestellt werden können. Die Zusatzleisten sind dauerhaft an die äußeren Kotflügelkanten zu kleben.

Vorderachse		
		
Auflage „K1a“	Auflage „K1b“	Auflage „K1c“
Beispiel für eine Leiste im Bereich 0° bis 30° vor der Radmitte	Beispiel für eine Leiste im Bereich 0° bis 50° hinter der Radmitte	Beispiel für eine Leiste im Bereich von 30° vor bis 50° hinter der Radmitte

Hinterachse		
		
Auflage „K2b“	Auflage „K2a“	Auflage „K2c“
Beispiel für eine Leiste im Bereich 0° bis 50° hinter der Radmitte	Beispiel für eine Leiste im Bereich 0° bis 30° vor der Radmitte	Beispiel für eine Leiste im Bereich von 30° vor bis 50° hinter der Radmitte

Wichtige Pflegehinweise

Damit Sie lange Freude an Ihren ALUTEC Leichtmetallfelgen haben, beachten Sie bitte die folgenden Pflegehinweise. Einflüsse wie Bremsstaub, Schmutz, Feuchtigkeit, Salz und Steine lassen sich nicht vermeiden, aber ihre Auswirkung auf die Felgen lässt sich durch sorgfältige Pflege beseitigen oder minimieren.

Reinigungsintervalle

Bleiben Verschmutzungen längere Zeit auf der Felge haften, kann dies zu Dauerschäden führen. Deshalb empfehlen wir Reinigungsintervalle von höchstens zwei Wochen. Dabei sollten die Räder außen und innen gründlich von allen Verschmutzungen befreit werden. In der Winterzeit sollten die Felgen einmal pro Woche gereinigt werden. Kleine Lackschäden sind unbedingt sofort mit Klarlack auszubessern, um eine unterwandernde Korrosion zu vermeiden.

Reinigungsmittel

Warmes Wasser mit Spülmittel oder Auto-Shampoo sind die Mittel der Wahl. Sollten Sie sich für Felgenreiniger entscheiden, beachten Sie unbedingt die Herstellerangaben und die vorgegebene Einwirkzeit. Verzichten Sie auf säure-, laugen- oder alkoholhaltige Reinigungsmittel, da diese den Lack und eventuell auch das Bremssystem in Mitleidenschaft ziehen können.

Reinigungstipps

- ▶ Um ein Eintrocknen des Reinigers zu vermeiden, sollten die Felgen bei der Reinigung kalt sein

- ▶ Verwenden Sie nur saubere und weiche Schwämme oder Bürsten

- ▶ Aggressive Reinigungsgegenstände und -mittel wie Stahlwolle oder Scheuersand sind bei einer Reinigung von Leichtmetallfelgen fehl am Platz

- ▶ Falls Sie sich für einen Felgenreiniger entscheiden, überschreiten Sie auf keinen Fall dessen maximale Einwirkzeit

- ▶ Nach dem Reinigungsvorgang ist der Reiniger gründlich abzuwaschen

- ▶ Zu einer sorgfältigen Reinigung gehören immer auch die Innenseiten

- ▶ Bessern Sie Lackschäden sofort aus, um Oxidation zu verhindern

- ▶ Mit handelsüblicher Felgenversiegelung sorgen Sie im Übrigen für zusätzlichen Schutz, aber auch hier sind unbedingt die Herstellerangaben zu beachten

- ▶ Autowaschanlagen mit härteren Bürsten sollten Sie meiden

Die Nichtbeachtung dieser Pflegehinweise führt nicht zum generellen Verlust der Garantieansprüche, kann aber zu Beschädigungen der Leichtmetallfelgen führen, die nach den vorstehenden Garantiebedingungen nicht unter die Garantie fallen.

Garantiefall bei der so genannten „optischen Radaufbereitung“!

Einige Werkstätten bieten eine optische Rad- oder Felgenaufbereitung an und versprechen damit Schäden am Rad zu reparieren. Dieser Vorgang ist ein schwerer Eingriff in die Beschaffenheit und Festigkeit einer Felge, z. B. durch spanende Verfahren oder starke Erhitzung, und führt deshalb zum **Erlöschen der Garantie!** Aus Sicherheitsgründen raten wir dringend von der optischen Radaufbereitung ab.

Hersteller:

 **SUPERIOR INDUSTRIES**

SUPERIOR INDUSTRIES Leichtmetallräder Germany GmbH
 Gustav-Kirchhoff-Straße 10
 67098 Bad Dürkheim
 Germany

Tel.: +49 6322 9899 - 6000
 Fax: +49 6322 9899 - 6001
 E-Mail: kundenservice@supind.com

Important care instructions

To ensure your ALUTEC alloy wheels bring you lasting enjoyment, please observe the following instructions. While brake dust, dirt, moisture, salt, stones and other hazards are unavoidable, it is possible to prevent or at least minimize any damage through appropriate wheel care.

Regular cleaning

If dirt remains on the wheel for an extended period, this can lead to permanent damage. For this reason, we recommend regular cleaning, at intervals of no more than two weeks. Thoroughly clean both the outside and the inside of the wheel to remove all dirt. In winter, the wheels should be cleaned once a week. Minor damage (chipping) to the paint finish should be repaired using clear coat (varnish) to prevent corrosion of the underlying, surrounding material (filiform corrosion).

Cleaning agents

We recommend warm water with detergent (dish soap) or car shampoo. If you decide to use specialist wheel cleaner, please strictly observe the manufacturer's instructions, especially regarding application time. Do not use cleaners that contain acids, alkalis or alcohols, as these can negatively impact the paint finish and possibly even the car's braking system.

Advice on cleaning

- ▶ When being cleaned, the wheels should be cold to prevent the cleaner from drying out
- ▶ Use clean and soft sponges and brushes only
- ▶ Do not use aggressive cleaning agents or materials, such as steel wool or scouring sand
- ▶ If you decide to use a specialist wheel cleaner, do not under any circumstances exceed the maximum recommended exposure/application time
- ▶ Once cleaning is complete, rinse off the cleaner thoroughly
- ▶ Thorough cleaning should always include the inner-facing surfaces of the wheel
- ▶ Repair damage to the paint finish immediately to prevent oxidation
- ▶ Standard wheel sealant can be employed for added protection, but again be sure to comply with the manufacturer's instructions
- ▶ Please avoid using car washes that feature rigid or hard brushes

Failure to follow these instructions does not generally nullify the product warranty in its entirety, but can lead to damage to the alloy wheels that, in accordance with the applicable terms and conditions, are not covered by the warranty.

Invalidation of warranty in the event of refurbishment

Some repair shops offer alloy wheel refurbishment, restoration or similar services, and promise to repair damage to the wheel. These services have a serious impact on the wheel's attributes and strength, for example entailing machining or heat treatment. As a result, the use of these or similar services **invalidates the product warranty**. For safety reasons, we strongly advise against the use of such services.

Manufacturer:



SUPERIOR INDUSTRIES Leichtmetallräder Germany GmbH
 Gustav-Kirchhoff-Straße 10
 67098 Bad Dürkheim
 Germany

Tel.: +49 6322 9899 - 6000
 Fax: +49 6322 9899 - 6001
 E-Mail: customerservice@supind.com