



Kraftfahrt-Bundesamt

DE-24932 Flensburg

Allgemeine Betriebserlaubnis (ABE) National Type Approval

ausgestellt von:

Kraftfahrt-Bundesamt (KBA)

nach § 22 in Verbindung mit § 20 Straßenverkehrs-Zulassungs-Ordnung (StVZO)
für einen Typ des folgenden Genehmigungsobjektes

Sonderräder für Pkw 7 J x 16 H2

issued by:

Kraftfahrt-Bundesamt (KBA)

according to § 22 and 20 Straßenverkehrs-Zulassungs-Ordnung (StVZO) for a type
of the following approval object

special wheels for passenger cars 7 J x 16 H2

Genehmigungsnummer: **47767*09**

Approval number:

1. Genehmigungsinhaber:
Holder of the approval:
Superior Industries Leichtmetallräder Germany GmbH
DE-67098 Bad Dürkheim
2. Gegebenenfalls Name und Anschrift des Bevollmächtigten:
If applicable, name and address of representative:
Entfällt
Not applicable
3. Typbezeichnung:
Type:
GR706



Kraftfahrt-Bundesamt

DE-24932 Flensburg

2

Genehmigungsnummer: **47767*09**

Approval number:

4. Aufgebrachte Kennzeichnungen:
Identification markings:
Hersteller oder Herstellerzeichen
Manufacturer or registered manufacturer's trademark

Felgenreöße
Size of the wheel

Typ und die Ausführung
Type and version

Herstelldatum (Monat und Jahr)
Date of manufacture (month and year)

Genehmigungszeichen
Approval identification

Einpresstiefe
Inset/outset
5. Anbringungsstelle der Kennzeichnungen:
Position of the identification markings:
An der Innen- bzw. Außenseite des Rades
On the inside/outside of the wheel
6. Zuständiger Technischer Dienst:
Responsible Technical Service:
Typprüfstelle Fahrzeuge/Fahrzeugteile der TÜV Rheinland Kraftfahrt GmbH
DE-51105 Köln
7. Datum des Prüfberichts des Technischen Dienstes:
Date of test report issued by the Technical Service:
07.12.2020
8. Nummer des Prüfberichts des Technischen Dienstes:
Number of test report issued by that Technical Service:
55087009 (10. Ausfertigung)



Kraftfahrt-Bundesamt

DE-24932 Flensburg

3

Genehmigungsnummer: **47767*09**

Approval number:

9. Verwendungsbereich:
Range of application:
Das Genehmigungsobjekt „Sonderräder für Pkw“ darf nur zur Verwendung gemäß:
The use of the approval object „special wheels for passenger cars“ is restricted to the application listed:

Anlage/n zum Prüfbericht
Annex/es of the test report

27

1. Ausfertigung

2

7. Ausfertigung

7

8. Ausfertigung

10, 13, 14

10. Ausfertigung

unter den angegebenen Bedingungen an den dort aufgeführten bzw. beschriebenen Kraftfahrzeugen feilgeboten werden.

The offer for sale is only allowed on the listed vehicles under the specified conditions.

10. Bemerkungen:
Remarks:

Für die in dieser ABE freigegebenen Rad/Reifenkombinationen ist die Berichtigung der Zulassungsbescheinigung Teil I gemäß § 13 Fahrzeug-Zulassungsverordnung (FZV) nicht erforderlich.
The correction of the "Zulassungsbescheinigung Teil I" according to § 13 Fahrzeug-Zulassungsverordnung (FZV) is not required for the wheel/tire combinations listed in this ABE.

Es gelten die im o.g. Gutachten nebst Anlagen festgehaltenen Angaben.
The indications given in the above mentioned test report including its annexes shall apply.

Die Anforderungen des Artikels 31, Absätze 5, 6, 8, 9 und 12 der Richtlinie 2007/46/EG - Verkauf und Inbetriebnahme von Teilen oder Ausrüstungen, von denen ein erhebliches Risiko für das einwandfreie Funktionieren wesentlicher Systeme ausgehen kann - sind sinngemäß erfüllt.
The requirements of Article 31, paragraphs 5, 6, 8, 9 and 12 of directive 2007/46/EC - Sale and entry into service of parts or equipment which are capable of posing a significant risk to the correct functioning of essential systems - are met.

11. Änderungsabnahme gemäß § 19 (3) StVZO:
Acceptance test of the modification as per § 19 (3) StVZO:
Siehe Prüfbericht
See test report



Kraftfahrt-Bundesamt

DE-24932 Flensburg

4

Genehmigungsnummer: **47767*09**

Approval number:

12. Die Genehmigung wird **erweitert**
Approval is **extended**
13. Grund (Gründe) für die Erweiterung der Genehmigung (falls zutreffend):
Reason(s) for the extension (if applicable):
Aktualisierung des Verwendungsbereichs
Update of the range of application
- Aktualisierung der Ausführungen**
Update of the variants
14. Ort: **DE-24932 Flensburg**
Place:
15. Datum: **13.01.2021**
Date:
16. Unterschrift: **Im Auftrag**
Signature:

Nino Pommerencke



Anlagen:
Enclosures:
Gemäß Inhaltsverzeichnis
According to index

Prüfgegenstand
HerstellerPKW-Sonderrad 7Jx16H2 Typ GR706
Superior Industries Leichtmetallräder Germany GmbH

Auftraggeber Superior Industries Leichtmetallräder Germany GmbH
 Gustav-Kirchhoff-Straße 10
 D-67098 Bad Dürkheim
 QM-Nr.: 49 02 0131806

Prüfgegenstand PKW-Sonderrad
 Modell Grip
 Typ GR706
 Radgröße 7Jx16H2
 Zentrierart Mittenzentrierung

| Ausführung | Kennzeichnung Rad/ Zentrierring | Lochzahl/ Lochkreis- (mm)/ Mittenloch-ø (mm) | Einpresstiefe (mm) | Radlast (kg) | Abrollumfang (mm) |
|------------|---------------------------------|---|-----------------------|-----------------|----------------------|
| B7 | GR706 B7 / Z16 Ø70-57,1 | 5/112/57,1 | 48 | 725 | 2180 |

Kennzeichnungen

KBA-Nummer 47767
 Herstellerzeichen ALUTEC Germany
 Radtyp und Ausführung GR706 (s.o.)
 Radgröße 7Jx16H2
 Einpresstiefe ET (s.o.)
 Herstelldatum Monat und Jahr

Befestigungsmittel

| Nr. | Art der Befestigungsmittel | Bund | Anzugsmoment (Nm) | Schaftlänge (mm) | Artikel-Nr. |
|-----|----------------------------|-----------|-------------------|------------------|----------------|
| S01 | Schraube M14x1,5 | Kegel 60° | 120 | 30 | Multipack: 45 |
| S02 | Schraube M14x1,5 | Kegel 60° | 140 | 30 | Multipack: 45 |
| S03 | Schraube M14x1,5 | Kegel 60° | 170 | 35 | Multipack: 45A |

Prüfungen

Entsprechend den Kriterien des VdTÜV Merkblattes 751 (in der jeweils gültigen Fassung) wurden an den im Verwendungsbereich aufgeführten Fahrzeugen Anbau-, Freigängigkeits- und Handlingsprüfungen durchgeführt.

Verwendungsbereich

Hersteller Audi
 Ford
 Seat
 Skoda
 Volkswagen

Spurverbreiterung innerhalb 2%

| Handelsbezeichnung Fahrzeug-Typ ABE/EWG-Nr. | kW-Bereich | Reifen | Reifenbezogene Auflagen und Hinweise | Auflagen und Hinweise |
|--|------------|-----------|---|--|
| Audi A3 8V e1*2007/46*0607*.. - Limousine / Cabrio - incl. Facelift 2016 | 77-140 | 205/55R16 | | A12 A14 A19 A57 Cbo F16 F24 Lim V00 V16 S01 |
| | 77-140 | 215/55R16 | | |
| | 77-140 | 225/50R16 | | |
| Audi A3 Cabriolet 8P e1*2001/116*0456*.. | 75-147 | 205/55R16 | A33 | A14 A19 A58 B03 Cbo V16 S01 |
| | 75-147 | 225/50R16 | A01 A12 K1a K1b K56 | |
| Audi A3 Sportback GY e1*2007/46*2060*.. | 110 | 205/55R16 | | A12 A14 A19 A58 F24 Flh NoE NoP V16 S02 |
| | 110 | 215/55R16 | | |
| | 110 | 225/50R16 | | |
| Audi A3 Sportback e-tron 8V e1*2007/46*0607*.. - incl. Facelift 2016 | 110 | 205/55R16 | A90 | A14 A19 A58 F24 Flh S01 |
| | 110 | 215/55R16 | A12 | |
| Audi A3 Sportback 40 TFSle GY e1*2007/46*2060*.. - Plug-in-Hybrid | 110 | 205/55R16 | | A12 A14 A19 A58 F24 Flh V16 S02 |
| | 110 | 215/55R16 | | |
| | 110 | 225/50R16 | | |
| Audi A3, -/Sportback 8P, 8PA, 8PB e1*2001/116*0217*.. e1*2001/116*0241*.. e1*2001/116*0418*.. e13*2007/46*1082*.. | 66-147 | 205/55R16 | A33 | A14 A19 B03 Flh V16 S01 |
| | 66-147 | 225/50R16 | A01 A12 K1a K1b K56 | |
| | 77 | 195/60R16 | A13 R37 | |
| Audi A3, -/Sportback 8V e1*2007/46*0607*.. - incl. Facelift 2016 | 77-140 | 205/55R16 | A90 | A14 A19 A57 F24 Flh V00 V16 S01 |
| | 77-140 | 215/55R16 | A12 | |
| | 77-140 | 225/50R16 | A12 | |
| Audi A6 -/Avant 4F, 4F1 e1*2001/116*0254*.. e1*2001/116*0276*.. e13*2007/46*1080*.. | 89-140 | 205/60R16 | A11 R09 T91 T92 | A14 A19 B03 Car DB8 Lim NBF V16 X27 S01 |
| | 89-140 | 225/55R16 | A12 | |
| | 89-188 | 225/55R16 | A12 M+S | |
| Audi TT (II) 8J e1*2001/116* 0369*00-16; 0374*00-01; 0375*00 | 118-155 | 225/55R16 | A33 M+S | A14 A19 A57 B03 Cbo Cpe S01 |
| Ford Galaxy (I) WGR e1*93/81,95/54, 2001/116*0024*.. | 66-128 | 205/55R16 | A13 R37 R50 T91 T94 | A14 A19 V16 S03 |
| | 66-150 | 205/55R16 | A13 M+S R50 T91 T94 | |
| | 66-150 | 215/55R16 | A01 A13 K56 R35 T91 T93 T95 | |
| | 66-150 | 225/50R16 | A01 A12 K1a K2b K46 K56 T92 | |
| | 66-150 | 235/50R16 | A01 A12 K1c K2c K42 K46 K56 | |

| Handelsbezeichnung Fahrzeug-Typ ABE/EWG-Nr. | kW-Bereich | Reifen | Reifenbezogene Auflagen und Hinweise | Auflagen und Hinweise |
|---|------------|-----------|---|--|
| Seat Alhambra 7MS e1*95/54, 98/14, 2001/116*0036*.. | 66-128 | 205/55R16 | A13 R37 R50 T91 T94 | A14 A19 V16 S03 |
| | 66-150 | 205/55R16 | A13 M+S R50 T91 T94 | |
| | 66-150 | 215/55R16 | A01 A13 K56 R35 T91 T93 T95 | |
| | 66-150 | 225/50R16 | A01 A12 K1a K2b K46 K56 T92 | |
| | 66-150 | 235/50R16 | A01 A12 K1c K2c K42 K46 K56 T95 | |
| Seat Altea / Toledo 5P, 5PN e9*2001/116*0050*..; e9*2007/46*0012*.. | 63-155 | 205/55R16 | A33 | A14 A19 A60 Flh KOV SeF Sth V16 S01 |
| | 63-155 | 225/50R16 | A01 A12 K1c R02 | |
| | 63-155 | 225/50R16 | A12 R03 | |
| Seat Leon 1P, 1PN e9*2001/116*0052*..; e9*2007/46*0013*.. | 63-155 | 205/55R16 | A33 | A14 A19 A58 Flh V16 S01 |
| | 63-155 | 205/55R16 | A33 M+S | |
| | 63-155 | 225/50R16 | A01 A12 K1a K2b | |
| Seat Leon 5F e9*2007/46*0094*.. | 63 - 110 | 205/55R16 | A90 | A14 A19 A58 Car F16 F23 Flh KOV V16 S01 |
| | 63 - 110 | 215/55R16 | A12 | |
| | 63 - 110 | 225/50R16 | A12 | |
| Seat Leon 5F e9*2007/46*0094*.. | 81-135 | 205/55R16 | A90 | A14 A19 Car F24 Flh KOV V00 V16 S01 |
| | 81-135 | 215/55R16 | A12 | |
| | 81-135 | 225/50R16 | A12 | |
| Seat Leon KL e9*2007/46*3167*.. | 66-110 | 205/55R16 | A94 | A14 A19 A58 F23 Flh KOV NoE NoP V16 S02 |
| | 66-110 | 215/55R16 | A12 | |
| | 66-110 | 225/50R16 | A12 | |
| Skoda Octavia (II) 1Z e11*2001/116*0230*..; e11*2007/46*0012*.. | 55-118 | 205/55R16 | | A12 A14 A19 Car Lim Npf V00 V16 S01 |
| | 55-118 | 225/50R16 | A01 A58 K1a R02 | |
| | 55-118 | 225/50R16 | A58 R03 | |
| | 55-147 | 205/55R16 | M+S | |
| Skoda Octavia (III) 5E e11*2007/46* 0243*00-19; e11*2007/46* 0244*00-13 | 63-110 | 205/55R16 | | A12 A14 A19 A58 Car F16 F23 Lim Npf V16 S01 |
| | 63-110 | 215/55R16 | | |
| | 63-110 | 225/50R16 | | |
| Skoda Octavia (III) 5E e11*2007/46* 0243*00-19; e11*2007/46* 0244*00-13 | 132 | 225/50R16 | A58 | A12 A14 A19 Car F16 F24 Lim Npf V00 V16 X55 S01 |
| | 77-135 | 205/55R16 | A57 | |
| | 77-135 | 215/55R16 | A57 | |
| Skoda Octavia (III) 5E e11*2007/46* 0243*20-26; e11*2007/46* 0244*14-..; e8*2007/46*0318*.. ab Facelift 2017 | 63-110 | 205/55R16 | | A12 A14 A19 A58 Car F16 F23 Lim Npf V16 S01 |
| | 63-110 | 215/55R16 | | |
| | 63-110 | 225/50R16 | A01 K2b | |

| Handelsbezeichnung Fahrzeug-Typ ABE/EWG-Nr. | kW-Bereich | Reifen | Reifenbezogene Auflagen und Hinweise | Auflagen und Hinweise |
|---|------------|-----------|---|--|
| Skoda Octavia (III) 5E e11*2007/46* 0243*20-26; e11*2007/46* 0244*14-..; e8*2007/46*0318*.. ab Facelift 2017 | 81-140 | 205/55R16 | A90 | A14 A19 A57 Car F16 F24 Lim Npf V00 V16 X55 S01 |
| | 81-140 | 215/55R16 | A12 | |
| | 81-140 | 225/50R16 | A01 A12 K2b K6g K8e | |
| Skoda Octavia (IV) NX e8*2007/46*0355*.. | 85, 110 | 205/60R16 | | A12 A14 A19 A58 Car F23 KOV NoE NoP V16 S02 |
| | 85, 110 | 215/55R16 | | |
| | 85, 110 | 215/60R16 | | |
| | 85, 110 | 225/55R16 | R03 | |
| Skoda Octavia Scout (II) 1Z e11*2001/116* 0230*21-..; e11*2007/46*0012*.. | 103-118 | 205/55R16 | M+S T91 | A12 A14 A19 A56 Car KMV S01 |
| Skoda Octavia Scout (III) 5E e11*2007/46* 0243*21-26; e8*2007/46*0318*.. ab Facelift 2017 | 110-140 | 205/55R16 | A91 M+S | A14 A19 A56 Car F24 S01 |
| | 110-140 | 205/60R16 | A12 M+S | |
| | 110-140 | 215/55R16 | A12 M+S | |
| Skoda Octavia Scout (III) 5E e11*2007/46* 0243*00-19 | 81-135 | 205/55R16 | A90 M+S | A14 A19 A56 Car F24 S01 |
| | 81-135 | 205/60R16 | A12 M+S | |
| | 81-135 | 215/55R16 | A12 M+S | |
| Skoda Superb (II) 3T e11*2001/116* 0326*00-31; e11*2007/46* 0014*00-21 | 77-147 | 205/55R16 | A90 T91 T94 | A14 A19 B03 Car Lim S01 |
| | 77-147 | 215/55R16 | A12 | |
| Skoda Yeti 5L e11*2007/46*0010*.. e11*2007/46*0034*.. | 77-125 | 205/55R16 | A90 M+S T91 T94 | A14 A19 A57 S01 |
| | 77-125 | 205/60R16 | A12 M+S | |
| | 77-125 | 215/55R16 | A12 | |
| | 77-125 | 215/60R16 | A12 | |
| | 77-125 | 225/50R16 | A12 T92 | |
| | 77-125 | 225/55R16 | A12 | |
| | 77-81 | 205/55R16 | A90 R37 T91 T94 | |
| | 77-81 | 205/60R16 | A12 R37 | |
| VW Beetle, /Cabrio (II) 16 e1*2007/46*0539*.. | 77-162 | 205/60R16 | R09 | A12 A14 A19 A58 Cbo Flh S01 |
| | 77-162 | 215/60R16 | | |
| | 77-162 | 225/55R16 | | |
| | 77-162 | 225/60R16 | | |

| Handelsbezeichnung Fahrzeug-Typ ABE/EWG-Nr. | kW-Bereich | Reifen | Reifenbezogene Auflagen und Hinweise | Auflagen und Hinweise |
|--|------------|-----------|---|---------------------------------------|
| VW Caddy (IV) 2K, 2KN e1*2001/116* 0252*42-..; e1*2007/46* 0217*20-.. ab MJ 2016 | 55-110 | 205/55R16 | A31 K2h T91 T94 | A14 A19 A57 A59 S01 |
| | 55-110 | 205/55R16 | A01 A31 K2b T91 T94 | |
| | 55-92 | 195/60R16 | A13 R37 T89 T93 | |
| VW Caddy (IV) Alltrack 2K, 2KN e1*2001/116* 0252*44-..; e1*2007/46* 0217*20-.. ab MJ 2016 - mit Radhaus- Verbreiterungen | 55-110 | 195/60R16 | A13 R37 T89 T93 | A14 A19 A57 KMV S01 |
| | 55-110 | 205/55R16 | A31 T91 T94 | |
| VW Caddy (IV) Maxi 2K, 2KN e1*2001/116* 0252*42-..; e1*2007/46* 0217*20-.. ab MJ 2016 | 55-110 | 205/55R16 | A31 T91 T94 | A14 A19 A57 A67 S01 |
| | 55-92 | 195/60R16 | A13 R37 T93 | |
| VW Cross Touran (I) 1T, 1t e1*2001/116* 0211*00-35; e1*2007/46* 0357*00-13; 0506*.. - incl. Facelift 2011 | 75-130 | 205/55R16 | M+S | A12 A14 A19 KMV S01 |
| VW E-Golf (VII) AU e1*2007/46*0623*10-.. - incl. Facelift 2017 | 85, 100 | 205/55R16 | A90 | A14 A19 A58 F16 F24 S01 |
| | 85, 100 | 215/55R16 | A12 | |
| VW E-Golf (VII) AU e1*2007/46*0623*10-.. - incl. Facelift 2017 | 85, 100 | 205/55R16 | A90 | A14 A19 A58 F16 F23 S01 |
| | 85, 100 | 215/55R16 | A12 | |
| VW EOS 1F e1*2001/116*0349*.. - incl. Facelift 2011 | 85-184 | 205/55R16 | R37 | A12 A14 A19 A58 B03 Cbo DB8 S01 |
| | 85-184 | 215/55R16 | | |
| VW Golf (V) 1K e1*2001/116* 0242*00-24 | 55-169 | 205/55R16 | A33 | A14 A19 B03 V16 S01 |
| | 55-169 | 225/50R16 | A01 A12 K1c R02 | |
| | 55-169 | 225/50R16 | A12 R03 | |
| VW Golf (V) Variant 1KM e1*2001/116* 0328*00-14 | 59-147 | 205/55R16 | A33 | A14 A19 A58 Car V16 S01 |
| | 59-147 | 225/50R16 | A01 A12 K1c K2b K56 | |

| Handelsbezeichnung Fahrzeug-Typ ABE/EWG-Nr. | kW-Bereich | Reifen | Reifenbezogene Auflagen und Hinweise | Auflagen und Hinweise |
|---|------------|-----------|---|---|
| VW Golf (VI) 1K e1*2001/116 *0242*25-..; e1*2007/46*0490*.. - Fließheck/Cabrio | 59-173 | 205/55R16 | A90 | A14 A19 V16 S01 |
| | 59-173 | 215/50R16 | A12 | |
| | 59-173 | 215/55R16 | A12 | |
| | 59-173 | 225/50R16 | A01 A12 K1a K2b | |
| VW Golf (VI) Variant 1KM e1*2001/116*0328*.. e1*2007/46* 0492*00-05 | 59-118 | 205/55R16 | A90 | A14 A19 Car S01 |
| | 59-118 | 215/50R16 | A12 | |
| | 59-118 | 215/55R16 | A12 | |
| VW Golf (VII) /-Variant AU, AUV, 1K, 1KM e1*2007/46*0623*.. e1*2007/46*0627*.. e1*2007/46* 0490*05-..; e1*2007/46*0492*06-.. - incl. Facelift 2017 | 63 - 162 | 205/55R16 | A90 | A14 A19 A57 Car F16 F24 Flh KOV NoE V00 V16 X55 S01 |
| | 63 - 162 | 215/55R16 | A12 | |
| | 63 - 162 | 225/50R16 | A12 | |
| VW Golf (VII) /-Variant AU, AUV, 1K, 1KM e1*2007/46*0623*.. e1*2007/46*0627*.. e1*2007/46* 0490*05-..; e1*2007/46*0492*06-.. - incl. Facelift 2017 | 63-110 | 205/55R16 | A90 | A14 A19 A58 Car F16 F23 Flh KOV NoE V16 S01 |
| | 63-110 | 215/55R16 | A12 | |
| | 63-110 | 225/50R16 | A12 | |
| VW Golf (VII) GTE Hybrid AU e1*2007/46*0623*11-.. - incl. Facelift 2017 | 110 | 205/55R16 | A90 | A14 A19 A58 F16 F24 S01 |
| | 110 | 215/55R16 | A12 | |
| VW Golf (VIII) CD e1*2007/46*2014*.. | 110 | 205/55R16 | | A12 A14 A19 A58 F24 Flh KOV NoE NoP V16 S02 |
| | 110 | 215/55R16 | | |
| | 110 | 225/50R16 | R03 | |
| VW Golf (VIII) CD e1*2007/46*2014*.. | 66-96 | 205/55R16 | | A12 A14 A19 A58 F23 Flh KOV NoE NoP S02 |
| | 66-96 | 215/55R16 | | |
| VW Golf (VIII) Plug-in- Hybrid CD e1*2007/46*2014*.. | 110 | 205/55R16 | | A12 A14 A19 A58 F24 Flh KOV V16 S02 |
| | 110 | 215/55R16 | | |
| | 110 | 225/50R16 | R03 | |
| VW Golf Plus 1KP e1*2001/116*0304*.. e1*2007/46*0491*.. | 55-125 | 205/55R16 | A33 | A14 A19 A58 V16 S01 |
| | 55-125 | 225/50R16 | A01 A12 K1a K1b K2b K56 | |

| Handelsbezeichnung Fahrzeug-Typ ABE/EWG-Nr. | kW-Bereich | Reifen | Reifenbezogene Auflagen und Hinweise | Auflagen und Hinweise |
|---|------------|-----------|---|---|
| VW Golf Sportsvan AUV, 1KM e1*2007/46*0627*..; e1*2007/46*0492*08-.. - incl. Facelift 2017 | 63-85 | 205/55R16 | A90 | A14 A19 A58 F16 F23 V16 S01 |
| | 63-85 | 215/55R16 | A12 | |
| | 63-85 | 225/50R16 | A12 | |
| VW Golf Sportsvan AUV, 1KM e1*2007/46*0627*..; e1*2007/46*0492*08-.. - incl. Facelift 2017 | 63-110 | 205/55R16 | A90 | A14 A19 A58 F16 F24 V16 X55 S01 |
| | 63-110 | 215/55R16 | A12 | |
| | 63-110 | 225/50R16 | A12 | |
| VW Jetta 16, 16H e1*2007/46*0539*..; e1*2007/46*0584*.. | 77 - 110 | 195/55R16 | A33 R37 | A14 A19 A58 Sth V16 S01 |
| | 77 - 110 | 195/60R16 | A33 R37 | |
| | 77 - 155 | 205/55R16 | A90 | |
| | 77 - 155 | 215/55R16 | A12 | |
| | 77 - 155 | 225/50R16 | A01 A12 K1a K1b K2b | |
| VW Jetta 1KM e1*2001/116*0328*.. | 66-147 | 205/55R16 | A33 | A14 A19 A58 Sth V16 S01 |
| | 66-147 | 225/50R16 | A01 A12 K1c K2b K56 | |
| VW Passat (VI) 3C e1*2001/116* 0307*00-23 | 75-147 | 205/55R16 | A12 R37 | A14 A16 A19 B03 DB8 Lim S01 |
| | 75-147 | 215/55R16 | A12 | |
| | 77-110 | 195/60R16 | A33 R37 T89 T93 | |
| VW Passat (VI) Variant 3C e1*2001/116* 0307*00-23 | 75-147 | 205/55R16 | A12 R37 | A14 A16 A19 B03 Car DB8 S01 |
| | 75-147 | 215/55R16 | A12 | |
| | 77-110 | 195/60R16 | A33 R37 T89 T93 | |
| VW Passat (VII) 3C, 3c e1*2001/116* 0307*24-36; e1*2007/46* 0502*00-10, 0547*00-03 - ab Modell 2011 | 77-130 | 195/60R16 | A33 R09 T89 T93 | A14 A16 A19 Car Lim V16 VoA S01 |
| | 77-130 | 205/55R16 | A12 R37 T91 T94 | |
| | 77-155 | 205/55R16 | A12 M+S T91 T94 | |
| | 77-155 | 215/55R16 | A12 | |
| | 77-155 | 225/50R16 | A12 | |
| VW Passat (VII) 3C, 3c e1*2001/116* 0307*24-36; e1*2007/46* 0502*00-10, 0547*00-03 - mit Radhaus- Verbreiterungen - ab Modell 2011 | 77-130 | 195/60R16 | A33 R09 T89 T93 | A14 A16 A19 Car KMV Lim V16 VoA S01 |
| | 77-130 | 205/55R16 | A12 R37 T91 T94 | |
| | 77-155 | 205/55R16 | A12 M+S T91 T94 | |
| | 77-155 | 215/55R16 | A12 | |
| | 77-155 | 225/50R16 | A12 | |
| VW Sharan 7M e1*93/81,95/54, 98/14,2001/116 *0023*.. | 66-128 | 205/55R16 | A13 R37 R50 T91 T94 | A14 A19 V16 S03 |
| | 66-150 | 205/55R16 | A13 M+S R50 T91 T94 | |
| | 66-150 | 215/55R16 | A01 A13 K56 R35 T91 T93 T95 | |
| | 66-150 | 225/50R16 | A01 A12 K1a K2b K46 K56 T92 | |
| | 66-150 | 235/50R16 | A01 A12 K1c K2c K42 K46 K56 T95 | |

| Handelsbezeichnung Fahrzeug-Typ ABE/EWG-Nr. | kW-Bereich | Reifen | Reifenbezogene Auflagen und Hinweise | Auflagen und Hinweise |
|--|------------|-----------|---|----------------------------|
| VW Touran (I) 1T e1*2001/116* 0211*00-22; e1*2007/46* 0357*00-01 | 66-125 | 205/55R16 | A33 K1a | A01 A14 A19 A58 Npf S01 |
| VW Touran (I) 1T, 1t e1*2001/116* 0211*23-35; e1*2007/46* 0357*02-13, 0506*.. ab MJ 2011 | 66-103 | 195/60R16 | A13 R37 T89 T93 | A14 A19 A58 Npf S01 |
| | 66-130 | 205/55R16 | A01 A33 K2b | |
| VW Touran (II) 1T e1*2001/116* 0211*36-...; e1*2007/46*0357*14-.. ab MJ 2016 | 81-140 | 205/60R16 | A31 | A14 A19 A58 F16 V16 S02 |
| | 81-140 | 205/65R16 | A31 | |
| | 81-140 | 215/60R16 | A01 A12 K1a | |
| | 81-140 | 225/55R16 | A01 A12 K1a | |

Allgemeine Hinweise

Im Fahrzeug vorgeschriebene Fahrzeugsysteme, z. B. Reifendruckkontrollsysteme, müssen nach Anbau der Räder funktionsfähig bleiben.

Wird eine in diesem Gutachten aufgeführte Reifengröße verwendet, die nicht bereits in den Fahrzeugpapieren (u. a. Fahrzeugschein, Zulassungsbescheinigung I oder COC-Papier) genannt ist, so sind die Angaben über die Reifengröße in den Fahrzeugpapieren (Fahrzeugschein bzw. -brief, Zulassungsbescheinigung I) durch die Zulassungsstelle berichtigen zu lassen. Diese Berichtigung ist dann nicht erforderlich, wenn die ABE des Sonderrades eine Freistellung von der Pflicht zur Berichtigung der Fahrzeugpapiere enthält.

Die mindestens erforderlichen Geschwindigkeitsbereiche (mit Ausnahme der M+S-Profile) und Tragfähigkeiten der zu verwendenden Reifen sind den Fahrzeugpapieren (Fahrzeugbrief und -schein, Zulassungsbescheinigung I) zu entnehmen. Abschläge der Tragfähigkeit aufgrund der Fahrzeughöchstgeschwindigkeit sind zu berücksichtigen.

| Fahrzeughöchst- geschwindigkeit | Tragfähigkeit (%) Geschwindigkeitssymbol (GSY) | | |
|------------------------------------|---|------|------|
| | V | W | Y |
| 210 km/h | 100% | 100% | 100% |
| 220 km/h | 97% | 100% | 100% |
| 230 km/h | 94% | 100% | 100% |
| 240 km/h | 91% | 100% | 100% |
| 250 km/h | - | 95% | 100% |
| 260 km/h | - | 90% | 100% |
| 270 km/h | - | 85% | 100% |
| 280 km/h | - | - | 95% |
| 290 km/h | - | - | 90% |
| 300 km/h | - | - | 85% |

Ferner sind nur Reifen einer Bauart und achsweise eines Reifentyps zulässig. Bei Verwendung unterschiedlicher Reifentypen auf Vorder- und Hinterachse sind die Hinweise des Fahrzeug- und / oder Reifenherstellers zu beachten.

Das Fahrwerk und die Bremsaggregate müssen, mit Ausnahme der in der entsprechenden Auflage aufgeführten Umrüstmaßnahmen, dem Serienstand entsprechen. Die Zulässigkeit weiterer Veränderungen ist gesondert zu beurteilen.

Wird das serienmäßige Ersatzrad verwendet, soll mit mäßiger Geschwindigkeit und nicht länger als erforderlich gefahren werden. Es müssen die serienmäßigen Befestigungsteile verwendet werden. Bei Fahrzeugen mit Allradantrieb darf nur ein Ersatzrad mit gleicher Reifengröße bzw. gleichem Abrollumfang verwendet werden.

Die Bezieher der Räder sind darauf hinzuweisen, dass der vom Reifenhersteller vorgeschriebene Reifenfülldruck zu beachten ist.

Spezielle Auflagen und Hinweise

A01 Nach Durchführung der Technischen Änderung ist das Fahrzeug unter Vorlage der vorliegenden ABE unverzüglich einem amtlich anerkannten Sachverständigen oder Prüfer für den Kraftfahrzeugverkehr oder einem Prüflingenieur einer Überwachungsorganisation nach Nummer 4 der Anlage VIIIb zur StVZO zur Durchführung und Bestätigung der in der ABE vorgeschriebenen Änderungsabnahme vorzuführen.

A11 Es dürfen nur feingliedrige bzw. die lt. Betriebsanleitung/Handbuch vorgeschriebenen Schneeketten an den laut Betriebsanleitung/Handbuch dafür vorgesehenen Achsen verwendet werden.

A12 Die Verwendung von Schneeketten ist nicht zulässig.

A13 Es dürfen nur feingliedrige Schneeketten, die nicht mehr als 15 mm einschließlich Kettenschloss aufragen, an der Vorderachse verwendet werden.

A14 Zum Auswuchten der Räder dürfen an der Felgenaußenseite nur Klebegewichte unterhalb der Felgenschulter oder des Tiefbettes angebracht werden. Bei Anbringung der Klebegewichte im Felgenbett ist auf einen Mindestabstand von 2 mm zum Bremssattel zu achten.

A16 Zum Auswuchten der Räder dürfen an der Felgeninnenseite nur Klebegewichte unterhalb der Felgenschulter angebracht werden. Bei Anbringung der Klebegewichte im Felgenbett ist auf einen Mindestabstand von 2 mm zum Bremssattel bzw. zu den Fahrwerksteilen zu achten.

A19 Es sind nur schlauchlose Reifen zulässig. Werden keine Ventile mit TPMS-Sensoren verwendet, sind Gummiventile oder Metallschraubventile mit Befestigung von außen, die den Normen DIN, E.T.R.T.O oder Tire and Rim entsprechen, zulässig. Werden Ventile mit TPMS-Sensor verwendet, so sind die Hinweise und Vorgaben der Hersteller zu beachten. Die Ventile und Sensoren müssen für den vorgeschriebenen Luftdruck und die bauartbedingte Höchstgeschwindigkeit geeignet sein. Die Ventile dürfen nicht über den Felgenrand hinausragen.

A31 Es dürfen nur feingliedrige Schneeketten, die nicht mehr als 12 mm einschließlich Kettenschloss aufragen, an den laut Betriebsanleitung dafür vorgesehenen Achsen verwendet werden.

A33 Es dürfen nur feingliedrige Schneeketten, die nicht mehr als 12 mm einschließlich Kettenschloss aufragen, an der Vorderachse verwendet werden.

A56 Die Rad-/Reifen-Kombination ist nur zulässig an Fahrzeugausführungen mit Allradantrieb (z.B. 4WD, Quattro, Syncro, 4-Matic, 4x4 u. ä.)

A57 Diese Rad-/Reifen-Kombination(en) ist (sind) zulässig an Fahrzeugausführungen mit Front bzw. Heck-Antrieb und Allradantrieb (z.B. 2WD, 4WD, Quattro, Syncro, 4-Matic, 4x4, u. ä.)

A58 Rad-Reifen-Kombination(en) nicht zulässig an Fahrzeugen mit Allradantrieb.

A59 Nicht zulässig für Fahrzeugausführungen mit verlängerter Karosserie.

A60 Auch zulässig für Fahrzeugausführungen mit verlängerter Karosserie.

A67 Rad/Reifen Kombination für Fahrzeugausführungen mit langem Radstand (Caddy Maxi, 1. oder 20. Stelle des Versionenschlüssels, Feld D2, Zeile3 = L).

A90 Es dürfen nur feingliedrige Schneeketten, die nicht mehr als 9 mm einschließlich Kettenschloss auftragen, an den laut Betriebsanleitung dafür vorgesehenen Achsen verwendet werden.

A91 Es dürfen nur feingliedrige Schneeketten, die nicht mehr als 10 mm einschließlich Kettenschloss auftragen, an den laut Betriebsanleitung dafür vorgesehenen Achsen verwendet werden.

A94 Es dürfen nur feingliedrige Schneeketten, die nicht mehr als 7 mm einschließlich Kettenschloss auftragen, an den laut Betriebsanleitung dafür vorgesehenen Achsen verwendet werden.

B03 Die Zulässigkeit der Sonderräder ist nicht geprüft für Fahrzeuge, die serienmäßig ausschließlich mit größeren und/oder breiteren Serienrädern für Sommerbereifung (nicht M+S Reifen) ausgerüstet sind (u. a. Fahrzeugschein, Zulassungsbescheinigung I, COC-Papier oder Bedienungsanleitung).

Car Die Rad/Reifen-Kombination ist zulässig für Fahrzeugausführungen der Karosserieform Kombilimousine (Avant, Break, Caravan, Kombi, Station-Wagon, Tourer, Turnier, Touring,...).

Cbo Die Rad-/Reifen-Kombination ist zulässig für Fahrzeugausführungen der Karosserieform Cabrio-Limousine, Roadster.

Cpe Die Rad-/Reifen-Kombination ist zulässig für Fahrzeugausführungen der Karosserieform Coupé.

DB8 Aufgrund fehlender Freigängigkeit zur Bremsanlage sind die Räder nicht zulässig an Fahrzeugen mit Bremsscheibendurchmesser 345 mm oder größer an Achse 1.

F16 Zum Auswuchten der Räder dürfen an der Felgeninnenseite nur Klebegewichte unterhalb der Felgenschulter angebracht werden. Bei Anbringung der Klebegewichte im Felgenbett ist auf einen Mindestabstand von 4 mm zu Fahrwerksteilen zu achten.

F23 Rad/Reifen-Kombination nur für Fahrzeugausführungen mit Verbundlenkerhinterachse.

F24 Rad/Reifen-Kombination nur für Fahrzeugausführungen mit Viel- bzw. Mehrlenkerhinterachse (Einzelradaufhängung).

Flh Die Rad-/Reifen-Kombination ist zulässig für Fahrzeugausführungen der Karosserieform Schräghecklimousine (Fließheck, 3-türig und 5-türig).

K1a Die Radabdeckung an Achse 1 ist durch Ausstellen der Frontschürze und des Kotflügels oder durch Anbau von dauerhaft befestigten Karosserieteilen im Bereich 0° bis 30° vor Radmitte herzustellen. Die gesamte Breite der Rad-/Reifenkombination muss, unter Beachtung des maximal möglichen Betriebsmaßes des Reifens (1,04-fache der Nennbreite des Reifens), in dem oben genannten Bereich abgedeckt sein.

K1b Die Radabdeckung an Achse 1 ist durch Ausstellen des Kotflügels oder durch Anbau von dauerhaft befestigten Karosserieteilen im Bereich 0° bis 50° hinter Radmitte herzustellen. Die gesamte Breite der Rad-/Reifenkombination muss, unter Beachtung des maximal möglichen Betriebsmaßes des Reifens (1,04-fache der Nennbreite des Reifens), in dem oben genannten Bereich abgedeckt sein.

K1c Die Radabdeckung an Achse 1 ist durch Ausstellen der Frontschürze und des Kotflügels oder durch Anbau von dauerhaft befestigten Karosserieteilen im Bereich 30° vor bis 50° hinter Radmitte herzustellen. Die gesamte Breite der Rad-/Reifenkombination muss, unter Beachtung des maximal möglichen Betriebsmaßes des Reifens (1,04-fache der Nennbreite des Reifens), in dem oben genannten Bereich abgedeckt sein.

K2b Die Radabdeckung an Achse 2 ist durch Ausstellen der Heckschürze und des Kotflügels oder durch Anbau von dauerhaft befestigten Karosserieteilen im Bereich 0° bis 50° hinter Radmitte herzustellen. Die gesamte Breite der Rad-/Reifenkombination muss, unter Beachtung des maximal möglichen Betriebsmaßes des Reifens (1,04-fache der Nennbreite des Reifens), in dem oben genannten Bereich abgedeckt sein.

K2c Die Radabdeckung an Achse 2 ist durch Ausstellen der Heckschürze und des Kotflügels oder durch Anbau von dauerhaft befestigten Karosserieteilen im Bereich 30° vor bis 50° hinter Radmitte herzustellen. Die gesamte Breite der Rad-/Reifenkombination muss, unter Beachtung des maximal möglichen Betriebsmaßes des Reifens (1,04 fache der Nennbreite des Reifens), in dem oben genannten Bereich abgedeckt sein.

K2h Die Rad-/Reifenkombination ist zulässig für Fahrzeugausführungen mit serienmäßigen Zusatzradabdeckungen an Achse 2 im Bereich 50° hinter Radmitte (wheel cover, flaps,...).

K42 An Achse 2 ist durch Nacharbeiten der Radhausausschnittkanten eine ausreichende Freigängigkeit der Rad-Reifenkombination herzustellen.

K46 An Achse 2 ist durch Nacharbeiten der Radhausinnenkotflügel, Kunststoffeinsätze bzw. deren Befestigungsteile eine ausreichende Freigängigkeit der Rad-Reifenkombination herzustellen.

K56 Durch Nacharbeit der Heckschürze am Übergang zum Radhausausschnitt ist eine ausreichende Freigängigkeit der Rad-Reifenkombination herzustellen.

K6g An Achse 2 ist die Befestigungslasche der Heckschürze am Übergang zur Radhausausschnittkante um 5 mm zu kürzen oder um das gleiche Maß nach hinten/oben zu biegen.

K8e An Achse 2 sind die Radhausausschnittkanten im Bereich 200 mm vor bis 200 mm hinter Radmitte um 5 mm aufzuweiten.

KMV Betrifft nur Fahrzeugvarianten mit serienmäßigen Kunststoffverbreiterungen bzw. mit zusätzlichen Kotflügelverbreiterungen (Radlaufleisten).

KOV Betrifft nur Fahrzeugvarianten ohne serienmäßige Kunststoffverbreiterungen bzw. ohne zusätzliche Kotflügelverbreiterungen (Radlaufleisten).

- Lim** Die Rad-/Reifen-Kombination ist zulässig für Fahrzeugausführungen der Karosserieform Limousine.
- M+S** Diese Reifengröße ist nur zulässig als M+S-Bereifung.
- NBF** Nicht für gepanzerte bzw. beschussgeschützte Fahrzeugausführungen.
- NoE** Nicht für "reines" Elektrofahrzeug bzw. Fahrzeugausführungen mit Elektroantrieb.
- NoP** Nicht für Plug-in-Hybrid-Fahrzeuge bzw. extern aufladbare Hybrid-Elektro-Fahrzeuge.
- Npf** Rad-Reifen-Kombination(en) nicht zulässig für Fahrzeugausführungen Fun, Cross, Scout, usw. (Fahrzeugvarianten mit Radlaufverbreiterungen).
- R02** Diese Reifengröße ist nur an Achse 1 zulässig.
- R03** Diese Reifengröße ist nur an Achse 2 zulässig.
- R09** Diese Reifengröße ist nur zulässig, wenn sie bereits als Serienbereifung freigegeben ist (Fahrzeugschein, Zulassungsbescheinigung I oder COC-Papier).
- R35** Bei dieser Serien-Reifengröße sind die Empfehlungen des Fahrzeugherstellers zu beachten (u. a. Fahrzeugschein, Zulassungsbescheinigung I, COC-Papier oder Bedienungsanleitung).
- R37** Diese Reifengröße ist nicht geprüft für Fahrzeuge, die serienmäßig ausschließlich mit größeren und/oder breiteren Reifengrößen (u. a. Fahrzeugschein, Zulassungsbescheinigung I, COC-Papier oder Bedienungsanleitung) ausgerüstet sind.
- R50** Diese Reifengröße ist als "C" Ausführung nicht verwendbar, da der "C Reifen" auf der in diesem Gutachten genannten Radgröße nicht montierbar ist.
- S01** Zur Befestigung der Räder dürfen nur die mitgelieferten Befestigungsmittel Nr. S01 (siehe Seite 1) verwendet werden.
- S02** Zur Befestigung der Räder dürfen nur die mitgelieferten Befestigungsmittel Nr. S02 (siehe Seite 1) verwendet werden.
- S03** Zur Befestigung der Räder dürfen nur die mitgelieferten Befestigungsmittel Nr. S03 (siehe Seite 1) verwendet werden.
- SeF** Die Rad-/Reifenkombination ist nicht zulässig für Fahrzeugausführung Seat Altea Freetrack (Typ 5P, 5PN)
- Sth** Die Rad-/Reifen-Kombination ist zulässig für Fahrzeugausführungen der Karosserieform Stufenheck.
- T89** Reifen (LI 89) nur zulässig für Fahrzeuge mit zul. Achslasten bis 1160 kg (Fzg.-Schein, Ziff. 16 bzw. Zulassungsbescheinigung Feld 8). Abschläge der Tragfähigkeit aufgrund der Bauartbedingten Höchstgeschwindigkeit (Fzg.-Schein, Ziff. 6 bzw. Zulassungsbescheinigung Feld T) sind zu berücksichtigen.
- T91** Reifen (LI 91) nur zulässig für Fahrzeuge mit zul. Achslasten bis 1230 kg (Fzg.-Schein, Ziff. 16 bzw. Zulassungsbescheinigung Feld 8). Abschläge der Tragfähigkeit aufgrund der Bauartbedingten Höchstgeschwindigkeit (Fzg.-Schein, Ziff. 6 bzw. Zulassungsbescheinigung Feld T) sind zu berücksichtigen.

T92 Reifen (LI 92) nur zulässig für Fahrzeuge mit zul. Achslasten bis 1260 kg (Fzg.-Schein, Ziff. 16 bzw. Zulassungsbescheinigung Feld 8). Abschläge der Tragfähigkeit aufgrund der Bauartbedingten Höchstgeschwindigkeit (Fzg.-Schein, Ziff. 6 bzw. Zulassungsbescheinigung Feld T) sind zu berücksichtigen.

T93 Reifen (LI 93) nur zulässig für Fahrzeuge mit zul. Achslasten bis 1300 kg (Fzg.-Schein, Ziff. 16 bzw. Zulassungsbescheinigung Feld 8). Abschläge der Tragfähigkeit aufgrund der Bauartbedingten Höchstgeschwindigkeit (Fzg.-Schein, Ziff. 6 bzw. Zulassungsbescheinigung Feld T) sind zu berücksichtigen.

T94 Reifen (LI 94) nur zulässig für Fahrzeuge mit zul. Achslasten bis 1340 kg (Fzg.-Schein, Ziff. 16 bzw. Zulassungsbescheinigung Feld 8). Abschläge der Tragfähigkeit aufgrund der Bauartbedingten Höchstgeschwindigkeit (Fzg.-Schein, Ziff. 6 bzw. Zulassungsbescheinigung Feld T) sind zu berücksichtigen.

T95 Reifen (LI 95) nur zulässig für Fahrzeuge mit zul. Achslasten bis 1380 kg (Fzg.-Schein, Ziff. 16 bzw. Zulassungsbescheinigung Feld 8). Abschläge der Tragfähigkeit aufgrund der Bauartbedingten Höchstgeschwindigkeit (Fzg.-Schein, Ziff. 6 bzw. Zulassungsbescheinigung Feld T) sind zu berücksichtigen.

V00 Unterschiedliche Reifengrößen auf Vorder- und Hinterachse sind nicht zulässig für Fahrzeugausführungen mit Allradantrieb (z.B. AWD, 4-Matic, Syncro, 4x4,...).

V16 Bei Verwendung verschiedener Reifengrößen an Vorder- und Hinterachse sind folgende Reifenkombinationen, sofern die Reifengrößen in der Spalte "Reifen" aufgeführt sind, möglich:

| | Vorderachse | Hinterachse |
|--------|-------------|----------------------|
| Nr. 1 | 185/50R16 | 205/45R16 |
| Nr. 2 | 195/40R16 | 215/35R16 |
| Nr. 3 | 195/45R16 | 215/40R16, 225/40R16 |
| Nr. 4 | 195/50R16 | 215/45R16 |
| Nr. 5 | 205/45R16 | 225/40R16 |
| Nr. 6 | 205/50R16 | 225/45R16 |
| Nr. 7 | 205/55R16 | 225/50R16, 245/45R16 |
| Nr. 8 | 205/60R16 | 225/55R16 |
| Nr. 9 | 215/40R16 | 225/40R16, 245/35R16 |
| Nr. 10 | 215/55R16 | 235/50R16 |
| Nr. 11 | 225/40R16 | 245/35R16 |
| Nr. 12 | 225/50R16 | 245/45R16 |
| Nr. 13 | 225/55R16 | 245/50R16 |
| Nr. 14 | 225/60R16 | 245/55R16 |

Es sind nur Reifen eines Herstellers und achsweise eines Profiltyps zulässig, für die der Reifen- oder Fahrzeughersteller die Eignung für das jeweilige Fahrzeug bestätigt. Diese Bestätigung ist vom Führer des Fahrzeugs mitzuführen.

VoA Nicht für Fahrzeugausführung VW Passat Alltrack (Typ 3C, 3c).

X27 Nicht zulässig bei Fahrzeugen (Audi A6 allroad, Typ 4B, 4F, 4F1) mit serienmäßigen Reifengrößen 215/65R16, 215/55R17, 225/55R17 oder 245/45R18 (u. a. Fahrzeugschein, Zulassungsbescheinigung I, COC-Papier oder Bedienungsanleitung).

X55 Aufgrund fehlender Freigängigkeit zur Bremsanlage ist die Verwendung des Rades nur zulässig an Fahrzeugausführungen mit Scheibenbremsendurchmesser max. 312 mm an Achse 1.

Prüfort und Prüfdatum

Die Verwendungsprüfung fand am 7. Dezember 2020 in Lamsheim statt.

Prüfergebnis

Aufgrund der durchgeführten Prüfungen bestehen keine technischen Bedenken o.g. Sonderräder unter Beachtung der Auflagen und Hinweise zu verwenden.


Die in diesem Gutachten aufgeführten Fahrzeugtypen entsprechen auch nach der Umrüstung den heute gültigen Vorschriften der StVZO. Das Gutachten verliert seine Gültigkeit, wenn sich entsprechende Bauvorschriften der StVZO ändern oder an den Kraftfahrzeugen Änderungen eintreten, die die Begutachtungspunkte beeinflussen.

Das Gutachten umfasst Blatt 1 bis 14 und gilt für Sonderräder ab Herstellungsdatum Juni 2009.

Der Technische Dienst Typprüfstelle Fahrzeuge/Fahrzeugteile der TÜV Rheinland Kraftfahrt GmbH, Am Grauen Stein, 51105 Köln ist mit seinem Ingenieurzentrum Technologiezentrum Typprüfstelle, Lamsheim für die angewendeten Prüfverfahren vom Kraftfahrt-Bundesamt entsprechend EG-FGV für das Typpengehmigungsverfahren des KBA unter der Nummer KBA-P 00010-96 benannt.

Lamsheim, 7. Dezember 2020

SBC



Blauth

00357012.DOC




Hinweisblatt „Radabdeckung“

Die nachfolgenden Bilder stellen schematisch dar, wie und an welchen Stellen die Radabdeckung mit Hilfe von Zusatzleisten (schraffiert), die im Fachhandel (auch als Meterware) in verschiedenen Breiten erhältlich sind, gem. den Auflagen

K1a, K1b, K1c und
K2a, K2b, K2c

hergestellt werden können. Die Zusatzleisten sind dauerhaft an die äußeren Kotflügelkanten zu kleben.

| Vorderachse | | |
|--|--|---|
|  |  |  |
| Auflage „K1a“ | Auflage „K1b“ | Auflage „K1c“ |
| Beispiel für eine Leiste im Bereich 0° bis 30° vor der Radmitte | Beispiel für eine Leiste im Bereich 0° bis 50° hinter der Radmitte | Beispiel für eine Leiste im Bereich von 30° vor bis 50° hinter der Radmitte |

| Hinterachse | | |
|---|---|--|
|  |  |  |
| Auflage „K2b“ | Auflage „K2a“ | Auflage „K2c“ |
| Beispiel für eine Leiste im Bereich 0° bis 50° hinter der Radmitte | Beispiel für eine Leiste im Bereich 0° bis 30° vor der Radmitte | Beispiel für eine Leiste im Bereich von 30° vor bis 50° hinter der Radmitte |

Wichtige Pflegehinweise

Damit Sie lange Freude an Ihren ALUTEC Leichtmetallfelgen haben, beachten Sie bitte die folgenden Pflegehinweise. Einflüsse wie Bremsstaub, Schmutz, Feuchtigkeit, Salz und Steine lassen sich nicht vermeiden, aber ihre Auswirkung auf die Felgen lässt sich durch sorgfältige Pflege beseitigen oder minimieren.

Reinigungsintervalle

Bleiben Verschmutzungen längere Zeit auf der Felge haften, kann dies zu Dauerschäden führen. Deshalb empfehlen wir Reinigungsintervalle von höchstens zwei Wochen. Dabei sollten die Räder außen und innen gründlich von allen Verschmutzungen befreit werden. In der Winterzeit sollten die Felgen einmal pro Woche gereinigt werden. Kleine Lackschäden sind unbedingt sofort mit Klarlack auszubessern, um eine unterwandernde Korrosion zu vermeiden.

Reinigungsmittel

Warmes Wasser mit Spülmittel oder Auto-Shampoo sind die Mittel der Wahl. Sollten Sie sich für Felgenreiniger entscheiden, beachten Sie unbedingt die Herstellerangaben und die vorgegebene Einwirkzeit. Verzichten Sie auf säure-, laugen- oder alkoholhaltige Reinigungsmittel, da diese den Lack und eventuell auch das Bremssystem in Mitleidenschaft ziehen können.

Reinigungstipps

- ▶ Um ein Eintrocknen des Reinigers zu vermeiden, sollten die Felgen bei der Reinigung kalt sein
- ▶ Verwenden Sie nur saubere und weiche Schwämme oder Bürsten
- ▶ Aggressive Reinigungsgegenstände und -mittel wie Stahlwolle oder Scheuersand sind bei einer Reinigung von Leichtmetallfelgen fehl am Platz
- ▶ Falls Sie sich für einen Felgenreiniger entscheiden, überschreiten Sie auf keinen Fall dessen maximale Einwirkzeit
- ▶ Nach dem Reinigungsvorgang ist der Reiniger gründlich abzuwaschen
- ▶ Zu einer sorgfältigen Reinigung gehören immer auch die Innenseiten
- ▶ Bessern Sie Lackschäden sofort aus, um Oxidation zu verhindern
- ▶ Mit handelsüblicher Felgenversiegelung sorgen Sie im Übrigen für zusätzlichen Schutz, aber auch hier sind unbedingt die Herstellerangaben zu beachten
- ▶ Autowaschanlagen mit härteren Bürsten sollten Sie meiden

Die Nichtbeachtung dieser Pflegehinweise führt nicht zum generellen Verlust der Garantieansprüche, kann aber zu Beschädigungen der Leichtmetallfelgen führen, die nach den vorstehenden Garantiebedingungen nicht unter die Garantie fallen.

Garantiefall bei der so genannten „optischen Radaufbereitung“!

Einige Werkstätten bieten eine optische Rad- oder Felgenaufbereitung an und versprechen damit Schäden am Rad zu reparieren. Dieser Vorgang ist ein schwerer Eingriff in die Beschaffenheit und Festigkeit einer Felge, z. B. durch spanende Verfahren oder starke Erhitzung, und führt deshalb zum **Erlöschen der Garantie!** Aus Sicherheitsgründen raten wir dringend von der optischen Radaufbereitung ab.

Hersteller:

 **SUPERIOR INDUSTRIES**

SUPERIOR INDUSTRIES Leichtmetallräder Germany GmbH
Gustav-Kirchhoff-Straße 10
67098 Bad Dürkheim
Germany

Tel.: +49 6322 9899 - 6000
Fax: +49 6322 9899 - 6001
E-Mail: kundenservice@supind.com

Important care instructions

To ensure your ALUTEC alloy wheels bring you lasting enjoyment, please observe the following instructions. While brake dust, dirt, moisture, salt, stones and other hazards are unavoidable, it is possible to prevent or at least minimize any damage through appropriate wheel care.

Regular cleaning

If dirt remains on the wheel for an extended period, this can lead to permanent damage. For this reason, we recommend regular cleaning, at intervals of no more than two weeks. Thoroughly clean both the outside and the inside of the wheel to remove all dirt. In winter, the wheels should be cleaned once a week. Minor damage (chipping) to the paint finish should be repaired using clear coat (varnish) to prevent corrosion of the underlying, surrounding material (filiform corrosion).

Cleaning agents

We recommend warm water with detergent (dish soap) or car shampoo. If you decide to use specialist wheel cleaner, please strictly observe the manufacturer's instructions, especially regarding application time. Do not use cleaners that contain acids, alkalis or alcohols, as these can negatively impact the paint finish and possibly even the car's braking system.

Advice on cleaning

- ▶ When being cleaned, the wheels should be cold to prevent the cleaner from drying out
- ▶ Use clean and soft sponges and brushes only
- ▶ Do not use aggressive cleaning agents or materials, such as steel wool or scouring sand
- ▶ If you decide to use a specialist wheel cleaner, do not under any circumstances exceed the maximum recommended exposure/application time
- ▶ Once cleaning is complete, rinse off the cleaner thoroughly
- ▶ Thorough cleaning should always include the inner-facing surfaces of the wheel
- ▶ Repair damage to the paint finish immediately to prevent oxidation
- ▶ Standard wheel sealant can be employed for added protection, but again be sure to comply with the manufacturer's instructions
- ▶ Please avoid using car washes that feature rigid or hard brushes

Failure to follow these instructions does not generally nullify the product warranty in its entirety, but can lead to damage to the alloy wheels that, in accordance with the applicable terms and conditions, are not covered by the warranty.

Invalidation of warranty in the event of refurbishment

Some repair shops offer alloy wheel refurbishment, restoration or similar services, and promise to repair damage to the wheel. These services have a serious impact on the wheel's attributes and strength, for example entailing machining or heat treatment. As a result, the use of these or similar services **invalidates the product warranty**. For safety reasons, we strongly advise against the use of such services.

Manufacturer:

 **SUPERIOR INDUSTRIES**

SUPERIOR INDUSTRIES Leichtmetallräder Germany GmbH
Gustav-Kirchhoff-Straße 10
67098 Bad Dürkheim
Germany

Tel.: +49 6322 9899 - 6000
Fax: +49 6322 9899 - 6001
E-Mail: customerservice@supind.com