



Kraftfahrt-Bundesamt

DE-24932 Flensburg

Allgemeine Betriebserlaubnis (ABE) National Type Approval

ausgestellt von:

Kraftfahrt-Bundesamt (KBA)

nach § 22 in Verbindung mit § 20 Straßenverkehrs-Zulassungs-Ordnung (StVZO)
für einen Typ des folgenden Genehmigungsobjektes

Sonderräder für Pkw 7 J x 16 H2

issued by:

Kraftfahrt-Bundesamt (KBA)

according to § 22 and 20 Straßenverkehrs-Zulassungs-Ordnung (StVZO) for a type
of the following approval object

special wheels for passenger cars 7 J x 16 H2

Genehmigungsnummer: **47767*10**

Approval number:

1. Genehmigungsinhaber:
Holder of the approval:
Superior Industries Leichtmetallräder Germany GmbH
DE-67098 Bad Dürkheim
2. Gegebenenfalls Name und Anschrift des Bevollmächtigten:
If applicable, name and address of representative:
Entfällt
Not applicable
3. Typbezeichnung:
Type:
GR706



Kraftfahrt-Bundesamt

DE-24932 Flensburg

2

Genehmigungsnummer: **47767*10**

Approval number:

4. Aufgebrachte Kennzeichnungen:
Identification markings:
Hersteller oder Herstellerzeichen
Manufacturer or registered manufacturer`s trademark

Felgenreöße
Size of the wheel

Typ und die Ausführung
Type and version

Herstelldatum (Monat und Jahr)
Date of manufacture (month and year)

Genehmigungszeichen
Approval identification

Einpresstiefe
Inset/outset
5. Anbringungsstelle der Kennzeichnungen:
Position of the identification markings:
An der Innen- bzw. Außenseite des Rades
On the inside/outside of the wheel
6. Zuständiger Technischer Dienst:
Responsible Technical Service:
Technischer Dienst der TÜV Rheinland Kraftfahrt GmbH
DE-51105 Köln
7. Datum des Prüfberichts des Technischen Dienstes:
Date of test report issued by the Technical Service:
25.02.2022
8. Nummer des Prüfberichts des Technischen Dienstes:
Number of test report issued by that Technical Service:
55087009 (11. Ausfertigung)



Kraftfahrt-Bundesamt

DE-24932 Flensburg

3

Genehmigungsnummer: **47767*10**

Approval number:

9. Verwendungsbereich:
Range of application:
Das Genehmigungsobjekt „Sonderräder für Pkw“ darf nur zur Verwendung gemäß:
The use of the approval object „special wheels for passenger cars“ is restricted to the application listed:

**Anlage/n zum Prüfbericht
Annex/es of the test report**

26

5. Ausfertigung

20

8. Ausfertigung

17

9. Ausfertigung

23

10. Ausfertigung

10, 13 - 14

11. Ausfertigung

unter den angegebenen Bedingungen an den dort aufgeführten bzw. beschriebenen Kraftfahrzeugen feilgeboten werden.

The offer for sale is only allowed on the listed vehicles under the specified conditions.

10. Bemerkungen:
Remarks:

**Für die in dieser ABE freigegebenen Rad/Reifenkombinationen ist die Berichtigung der Zulassungsbescheinigung Teil I gemäß § 13 Fahrzeug-Zulassungsverordnung (FZV) nicht erforderlich.
The correction of the "Zulassungsbescheinigung Teil I" according to § 13 Fahrzeug-Zulassungsverordnung (FZV) is not required for the wheel/tire combinations listed in this ABE.**

**Es gelten die im o.g. Gutachten nebst Anlagen festgehaltenen Angaben.
The indications given in the above mentioned test report including its annexes shall apply.**

**Die Anforderungen des Artikels 31, Absätze 5, 6, 8, 9 und 12 der Richtlinie 2007/46/EG - Verkauf und Inbetriebnahme von Teilen oder Ausrüstungen, von denen ein erhebliches Risiko für das einwandfreie Funktionieren wesentlicher Systeme ausgehen kann - sind sinngemäß erfüllt.
The requirements of Article 31, paragraphs 5, 6, 8, 9 and 12 of directive 2007/46/EC - Sale and entry into service of parts or equipment which are capable of posing a significant risk to the correct functioning of essential systems - are met.**

11. Änderungsabnahme gemäß § 19 (3) StVZO:
Acceptance test of the modification as per § 19 (3) StVZO:
**Siehe Prüfbericht
See test report**



Kraftfahrt-Bundesamt

DE-24932 Flensburg

4

Genehmigungsnummer: **47767*10**

Approval number:

12. Die Genehmigung wird **erweitert**
Approval is **extended**
13. Grund (Gründe) für die Erweiterung der Genehmigung (falls zutreffend):
Reason(s) for the extension (if applicable):
Aktualisierung des Verwendungsbereiches
Update of the range of application
14. Ort: **DE-24932 Flensburg**
Place:
15. Datum: **04.03.2022**
Date:
16. Unterschrift: **Im Auftrag**
Signature:


Marten Matzen



Anlagen:
Enclosures:
Gemäß Inhaltsverzeichnis
According to index

Anlage 17 zum Prüfbericht Nr. **55087009** (9. Ausfertigung)

Prüfgegenstand PKW-Sonderrad 7Jx16H2 Typ GR706
 Hersteller Superior Industries Leichtmetallräder Germany GmbH

Seite 1 von 14

Auftraggeber Superior Industries Leichtmetallräder Germany GmbH
 Gustav-Kirchhoff-Straße 10
 D-67098 Bad Dürkheim
 QM-Nr.: 49 02 0142106

Prüfgegenstand PKW-Sonderrad
 Modell Grip
 Typ GR706
 Radgröße 7Jx16H2
 Zentrierart Mittenzentrierung

| Ausführung | Kennzeichnung Rad/ Zentrierring | Lochzahl/ Lochkreis- (mm)/ Mittenloch-ø (mm) | Einpresstiefe (mm) | Radlast (kg) | Abrollumfang (mm) |
|------------|---------------------------------|---|-----------------------|-----------------|----------------------|
| B8 | GR706 B8 / Z13 Ø70-60,1 | 5/114,3/60,1 | 38 | 725 | 2180 |

Kennzeichnungen

KBA-Nummer 47767
 Herstellerzeichen ALUTEC Germany
 Radtyp und Ausführung GR706 (s.o.)
 Radgröße 7Jx16H2
 Einpresstiefe ET (s.o.)
 Herstelldatum Monat und Jahr

Befestigungsmittel

| Nr. | Art der Befestigungsmittel | Bund | Anzugsmoment (Nm) | Schaftlänge (mm) | Artikel-Nr. |
|-----|----------------------------|-----------|-------------------|------------------|----------------|
| S01 | Mutter M12x1,5 | Kegel 60° | 110 | - | Multipack: 33 |
| S02 | Schraube M12x1,5 | Kegel 60° | 100 | 30,5 | Multipack: 35B |
| S03 | Mutter M12x1,25 | Kegel 60° | 90 | - | Multipack: 35A |
| S04 | Schraube M12x1,5 | Kegel 60° | 90 | 30,5 | Multipack: 35B |
| S05 | Mutter M12x1,25 | Kegel 60° | 100 | - | Multipack: 35A |
| S06 | Mutter M12x1,25 | Kegel 60° | 140 | - | Multipack: 35A |

Prüfungen

Entsprechend den Kriterien des VdTÜV Merkblattes 751 (in der jeweils gültigen Fassung) wurden an den im Verwendungsbereich aufgeführten Fahrzeugen Anbau-, Freigängigkeits- und Handlingsprüfungen durchgeführt.

Verwendungsbereich

Hersteller Fiat
 Lexus
 Suzuki
 Toyota

Spurverbreiterung innerhalb 2%

Anlage 17 zum Prüfbericht Nr. 55087009 (9. Ausfertigung)Prüfgegenstand
HerstellerPKW-Sonderrad 7Jx16H2 Typ GR706
Superior Industries Leichtmetallräder Germany GmbH

Seite 2 von 14

| Handelsbezeichnung Fahrzeug-Typ ABE/EWG-Nr. | kW-Bereich | Reifen | Reifenbezogene Auflagen und Hinweise | Auflagen und Hinweise |
|--|------------|-----------|---|---------------------------------------|
| Fiat Sedici FY e4*2001/116*0106*.. | 79-99,2 | 205/55R16 | R37 | A12 A14 A19 A57 Flh KMV S02 |
| | 79-99,2 | 205/60R16 | | |
| | 79-99,2 | 215/55R16 | | |
| | 79-99,2 | 225/50R16 | | |
| | 79-99,2 | 225/55R16 | | |
| | 79-99,2 | 235/50R16 | A01 K1a K1b K2b | |
| Lexus IS XE2(a) e11*2001/116* 0206*00-09 | 110-153 | 205/55R16 | A10 | A14 A19 B16 Lim V16 S01 |
| | 110-153 | 215/50R16 | A10 | |
| | 110-153 | 215/55R16 | A10 | |
| | 110-153 | 225/50R16 | A12 | |
| Lexus IS 200/300 XE1 e11*98/14*0110*... e11*2001/116*0110*. | 114-157 | 205/55R16 | K1a K2b K42 | A01 A12 A14 A19 B03 Car Lim S01 |
| | 114-157 | 225/50R16 | K1c K2c K41 K42 K45 K56 | |
| Lexus IS 250/300H XE2(a), XE2(a)-TMG e11*2001/116* 0206*10-...; e6*2007/46*0346*...; e13*2007/46*1936 | 133, 153 | 205/55R16 | A10 | A14 A19 BL1 Lim MHy V16 S01 |
| | 133, 153 | 215/55R16 | A91 | |
| | 133, 153 | 225/50R16 | A91 | |
| Suzuki Grand Vitara JT e4*2001/116*0091*...; e4*2007/46*0292*.. - 5-Türer | 78-171 | 215/70R16 | | A12 A14 A19 Y85 S05 |
| | 78-171 | 225/65R16 | | |
| | 78-171 | 225/70R16 | | |
| | 78-171 | 235/65R16 | A01 K1c | |
| | 78-171 | 245/60R16 | A01 K1c K2b | |
| Suzuki Grand Vitara JT e4*2001/116*0091*...; e4*2007/46*0292*.. - 3-Türer | 78-122 | 215/70R16 | A10 | A14 A19 Y84 S05 |
| | 78-122 | 225/65R16 | A10 | |
| | 78-122 | 225/70R16 | A10 | |
| | 78-122 | 235/65R16 | A01 A12 K1c | |
| | 78-122 | 245/60R16 | A01 A12 K1c K2b | |
| Suzuki Kizashi FR e4*2007/46*0142*.. | 131 | 215/55R16 | A91 | A14 A19 A57 Lim S06 |
| | 131 | 215/60R16 | A91 | |
| | 131 | 225/55R16 | A12 | |
| | 131 | 235/50R16 | A01 A12 K1a K2b | |
| | 131 | 245/50R16 | A01 A12 K1c K2b K6d | |
| Suzuki Swace ZE1HE(S)(EU,M) e6*2007/46*0485*.. | 72 | 205/55R16 | A33 | A14 A19 A58 Car KOV NoP V16 S01 |
| | 72 | 215/55R16 | A01 A12 G01 | |
| | 72 | 225/50R16 | A12 | |
| Suzuki Swift Sport (IV) MZ e4*2001/116*0090*.. | 92 | 195/50R16 | K2b K42 | A01 A12 A14 A19 A58 Flh S02 |
| | 92 | 205/45R16 | K2b K42 | |
| | 92 | 215/40R16 | K1a K2b K42 | |
| | 92 | 215/45R16 | K1a K2b K42 | |
| Suzuki Swift Sport (V) NZ e4*2007/46*0155*.. | 100 | 195/50R16 | K1c K2b K6d K6g | A01 A12 A14 A19 A58 Flh S04 |
| | 100 | 205/45R16 | K1a K1b K6d K6g | |
| | 100 | 205/50R16 | K1c K2b K6d K6h K8e | |
| | 100 | 215/45R16 | K1c K2b K6d K6g | |

Anlage 17 zum Prüfbericht Nr. **55087009** (9. Ausfertigung)Prüfgegenstand
HerstellerPKW-Sonderrad 7Jx16H2 Typ GR706
Superior Industries Leichtmetallräder Germany GmbH

Seite 3 von 14

| Handelsbezeichnung Fahrzeug-Typ ABE/EWG-Nr. | kW-Bereich | Reifen | Reifenbezogene Auflagen und Hinweise | Auflagen und Hinweise |
|---|------------|-----------|---|---------------------------------------|
| Suzuki Swift Sport (VI) AZ e4*2007/46*1205*.. | 95, 103 | 195/50R16 | K1c K2b K4i K6b | A01 A12 A14 A19 A58 Flh S05 |
| | 95, 103 | 205/45R16 | K1c K2b K4i K6b | |
| | 95, 103 | 205/50R16 | K1c K2c K4i K6b K8a | |
| | 95, 103 | 215/45R16 | K1c K2b K4i K6b | |
| | 95, 103 | 225/45R16 | K1c K2c K4i K6b K8a | |
| Suzuki SX4 EY e4*2001/116*0105*.. e4*2007/46*0284*.. - mit Radhaus- Verbreiterungen | 66-99,2 | 205/55R16 | R37 | A12 A14 A19 A57 Flh KMV S02 |
| | 66-99,2 | 205/60R16 | | |
| | 66-99,2 | 215/55R16 | | |
| | 66-99,2 | 225/50R16 | | |
| | 66-99,2 | 225/55R16 | A01 K1a K1b K2b | |
| Suzuki SX4 EY e4*2001/116*0105*.. e4*2007/46*0284*.. - ohne Radhaus- Verbreiterungen | 66-99,2 | 205/55R16 | A01 K1b K2b R37 | A12 A14 A19 A58 Flh KOV S02 |
| | 66-99,2 | 205/60R16 | | |
| | 66-99,2 | 215/55R16 | A01 K1a K1b K2b | |
| | 66-99,2 | 225/50R16 | A01 K1c K2b | |
| | 66-99,2 | 225/55R16 | A01 K1c K2b | |
| Suzuki SX4 GY e4*2001/116*0124*.. - Limousine | 79, 88 | 195/60R16 | K1c | A01 A12 A14 A19 A58 Lim V16 S03 |
| | 79, 88 | 205/55R16 | K1c K2b K42 | |
| | 79, 88 | 205/60R16 | G03 K1c K2b K42 | |
| | 79, 88 | 215/50R16 | K1c K2b K42 | |
| | 79, 88 | 215/55R16 | K1c K2b K42 | |
| Suzuki SX4 GY e4*2001/116*0124*.. e4*2007/46*0291*.. - mit Radhaus- Verbreiterungen | 79,82,88 | 205/60R16 | | A12 A14 A19 A57 Flh KMV S03 |
| | 79,82,88 | 215/55R16 | | |
| | 79,82,88 | 225/50R16 | | |
| | 79,82,88 | 225/55R16 | | |
| | 79,82,88 | 235/50R16 | A01 K1a K1b K2b | |
| Suzuki SX4 GY e4*2001/116*0124*.. e4*2007/46*0291*.. - ohne Radhaus- Verbreiterungen | 79,82,88 | 205/60R16 | | A12 A14 A19 A58 Flh KOV S03 |
| | 79,82,88 | 215/55R16 | A01 K1a K1b K2b | |
| | 79,82,88 | 225/50R16 | A01 K1c K2b | |
| | 79,82,88 | 225/55R16 | A01 K1c K2b | |
| | 79,82,88 | 235/50R16 | A01 K1c K2a K2b | |
| Suzuki SX4 S-Cross JY e4*2007/46* 0779*00-03 | 88 | 205/60R16 | K1b | A01 A12 A14 A19 A57 S04 |
| | 88 | 215/55R16 | K1c K2b | |
| | 88 | 225/55R16 | K1c K2b K6w | |
| | 88 | 235/50R16 | K1c K2b K5v K6w | |
| Suzuki SX4 S-Cross JY e4*2007/46* 0779*04-.. ab Modelljahr 2017 | 82-103 | 215/60R16 | K1b K2b K6w | A01 A12 A14 A19 A57 S02 |
| | 82-103 | 225/55R16 | K1a K1b K2b K6x | |
| | 82-103 | 235/50R16 | K1c K2b K6x K8d | |
| Suzuki Vitara LY e4*2007/46*0928*.. | 82-103 | 215/60R16 | A90 | A14 A19 A57 S04 |
| | 82-103 | 225/55R16 | A01 A12 K1c K2b | |
| | 82-103 | 225/60R16 | A01 A12 G01 K1c K2b | |
| | 82-103 | 245/50R16 | A01 A12 K1c K2c K6v | |

Anlage 17 zum Prüfbericht Nr. **55087009** (9. Ausfertigung)Prüfgegenstand
HerstellerPKW-Sonderrad 7Jx16H2 Typ GR706
Superior Industries Leichtmetallräder Germany GmbH

Seite 4 von 14

| Handelsbezeichnung Fahrzeug-Typ ABE/EWG-Nr. | kW-Bereich | Reifen | Reifenbezogene Auflagen und Hinweise | Auflagen und Hinweise |
|--|------------|-----------|---|---|
| Toyota Auris (I) E15J, E15UT.. e11*2001/116*0299*..; 0305*00-13; e11*2007/46*0167*.. 0019*00-03 - incl. Facelift 2010 | 66-108 | 205/55R16 | | A12 A14 A19 Flh V16 S01 |
| | 66-108 | 225/50R16 | A01 K1c K2b | |
| | 66-97 | 195/55R16 | R37 T87 | |
| Toyota Auris (I) 2,2D E15UT e11*2001/116* 0305*00-13 - incl. Facelift 2010 | 130 | 205/55R16 | | A12 A14 A19 Flh V16 S01 |
| | 130 | 225/50R16 | A01 K1c K2b | |
| Toyota Auris (II) E15UT(a), E15UTN(a), - /TMG e11*2001/116* 0305*14-..; e11*2007/46* 0019*04-..; e13*2007/46*1718*.. - ab Modell 2013 (E18) - incl. Facelift 2015 | 66, 73, 85 | 195/55R16 | A91 R37 | A14 A19 A58 Car F23 Flh KOV V16 S01 |
| | 66, 73, 85 | 195/60R16 | A91 R37 | |
| | 66, 73, 85 | 205/55R16 | A12 | |
| | 66, 73, 85 | 225/50R16 | A01 A12 K1b K2b K6r | |
| Toyota Auris (II) E15UT(a), E15UTN(a), - /TMG e11*2001/116* 0305*14-..; e11*2007/46* 0019*04-..; e13*2007/46*1718*.. - ab Modell 2013 (E18) - incl. Facelift 2015 | 82 - 97 | 195/55R16 | A91 R37 | A14 A19 A58 Car F24 Flh KOV V16 S01 |
| | 82 - 97 | 195/60R16 | A91 R37 | |
| | 82 - 97 | 205/55R16 | A12 | |
| | 82 - 97 | 225/50R16 | A01 A12 K1b | |
| Toyota Auris Hybrid (I) HE15U(a) e11*2007/46* 0018*00-04 | 73 | 195/55R16 | R37 | A12 A14 A19 Flh S01 |
| | 73 | 205/55R16 | | |
| Toyota Auris Hybrid(II) HE15U(a), -/TMG e11*2007/46* 0018*05-..; e13*2007/46*1549*.. - ab Modell 2013 (E18) - incl. Facelift 2015 | 73 | 195/55R16 | A91 R37 | A14 A19 A58 Car F24 Flh KOV V16 S01 |
| | 73 | 195/60R16 | A91 R37 | |
| | 73 | 205/55R16 | A12 | |
| | 73 | 225/50R16 | A01 A12 K1b | |
| Toyota Avensis T25 e11*2001/116*0196*. | 110,130 | 205/55R16 | | A12 A14 A19 Car Flh Sth V16 S01 |
| | 110,130 | 215/50R16 | | |
| | 110,130 | 225/50R16 | A01 K42 K46 | |
| Toyota Avensis T27, -/MS1 e11*2001/116*0331*.. e11*2007/46*0236*.. - incl. Facelift 2012+2015 | 82-112 | 205/60R16 | A13 | A14 A19 Car Lim V16 Y61 S01 |
| | 82-112 | 215/55R16 | A13 | |
| | 82-112 | 215/60R16 | A13 | |
| | 82-112 | 225/55R16 | A13 | |
| | 82-112 | 235/50R16 | A12 | |
| | 82-112 | 245/50R16 | A01 A12 K1c K2b K4h K6e | |

Anlage 17 zum Prüfbericht Nr. **55087009** (9. Ausfertigung)Prüfgegenstand
HerstellerPKW-Sonderrad 7Jx16H2 Typ GR706
Superior Industries Leichtmetallräder Germany GmbH

Seite 5 von 14

| Handelsbezeichnung Fahrzeug-Typ ABE/EWG-Nr. | kW-Bereich | Reifen | Reifenbezogene Auflagen und Hinweise | Auflagen und Hinweise |
|--|------------|-----------|---|---|
| Toyota Avensis Verso M2 e6*98/14*0083*.. e6*2001/116*0083*.. | 85,110 | 205/60R16 | A11 | A14 A19 V16 S01 |
| | 85,110 | 215/55R16 | A01 A12 K1c | |
| | 85,110 | 225/55R16 | A01 A12 K1c K2b K42 | |
| | 85,110 | 235/50R16 | A01 A12 K1c K2b K42 K45 K56 | |
| Toyota Camry V3 e6*98/14*0085*.. e6*2001/116*0085*.. | 112,137 | 215/60R16 | K42 K56 | A01 A12 A14 A19 S01 |
| | 112,137 | 225/55R16 | K42 K56 | |
| | 112,137 | 235/50R16 | K1c K42 K56 | |
| Toyota C-HR AX1T(EU,M), -/TMG e11*2007/46*3641*.. e13*2007/46*1765*.. e6*2007/46*0264*.. e6*2007/46*0338*.. | 72,85 | 215/65R16 | A91 | A14 A19 A58 B03 MHy S01 |
| | 72,85 | 225/60R16 | A01 A12 K1c K6w | |
| | 72,85 | 235/60R16 | A01 A12 K1c K2b K6b K6x | |
| Toyota Corolla (X) E15EJ, E15ES e11*2001/116* 0304*00-08; e11*2001/116*0314*. | 66-97 | 195/55R16 | R37 T87 | A12 A14 A19 Sth V16 S01 |
| | 66-97 | 205/55R16 | | |
| | 66-97 | 215/50R16 | | |
| | 66-97 | 225/50R16 | A01 K1c K2b K42 | |
| Toyota Corolla (XI) E15EJ, -/TMG e11*2001/116* 0304*09-.. e13*2007/46*1910*.. - ab Modell 2014 (E18) | 66, 73, 97 | 195/55R16 | A33 R37 | A14 A19 A58 F23 KOV Lim V16 S01 |
| | 66, 73, 97 | 195/60R16 | A33 R37 | |
| | 66, 73, 97 | 205/55R16 | A91 | |
| | 66, 73, 97 | 225/50R16 | A01 A12 K2b K6r | |
| Toyota Corolla (XII) ZE1EE(EU,M), -/TMG e6*2007/46*0316*.. e13*2007/46*2013*.. - Limousine - incl. Hybrid | 72, 97 | 195/55R16 | A11 R37 | A14 A19 A58 Lim NoP V16 Z15 Z16 S01 |
| | 72, 97 | 195/60R16 | A12 R37 | |
| | 72, 97 | 205/55R16 | A33 | |
| | 72, 97 | 215/55R16 | A12 | |
| | 72, 97 | 225/50R16 | A12 | |
| Toyota Corolla (XII) ZE1HE(EU,M), -/TMG e6*2007/46*0318*.. e13*2007/46*2012*.. - Fließheck - incl. Hybrid | 72,85 | 195/55R16 | A11 R37 | A14 A19 A58 Flh KOV NoP V16 S01 |
| | 72,85 | 195/60R16 | A12 R37 | |
| | 72,85,112 | 205/55R16 | A33 | |
| | 72,85,112 | 215/55R16 | A12 | |
| | 72,85,112 | 225/50R16 | A12 | |
| Toyota Corolla (XII) ZE1HE(EU,M), -/TMG e6*2007/46*0318*.. e13*2007/46*2012*.. - Touring Sports - incl. Hybrid | 72,85 | 195/55R16 | A11 R37 | A14 A19 A58 Car KOV NoP V16 S01 |
| | 72,85 | 195/60R16 | A12 R37 | |
| | 72,85,112 | 205/55R16 | A33 | |
| | 72,85,112 | 215/55R16 | A12 | |
| | 72,85,112 | 225/50R16 | A12 | |
| Toyota Corolla Trek (XII) ZE1HE(EU,M), -/TMG e6*2007/46*0318*.. e13*2007/46*2012*.. - Touring Sports - incl. Hybrid | 72, 112 | 205/55R16 | A33 M+S | A14 A19 A58 Car KMV NoP V16 S01 |
| | 72, 112 | 215/55R16 | A12 M+S | |
| | 72, 112 | 225/50R16 | A12 M+S | |

Anlage 17 zum Prüfbericht Nr. **55087009** (9. Ausfertigung)Prüfgegenstand
HerstellerPKW-Sonderrad 7Jx16H2 Typ GR706
Superior Industries Leichtmetallräder Germany GmbH

Seite 6 von 14

| Handelsbezeichnung Fahrzeug-Typ ABE/EWG-Nr. | kW-Bereich | Reifen | Reifenbezogene Auflagen und Hinweise | Auflagen und Hinweise |
|--|------------|-----------|---|----------------------------|
| Toyota Corolla Verso R1 e11*2001/116*0222*.. | 81-130 | 205/55R16 | | A12 A14 A19 V16 Ver S01 |
| | 81-130 | 215/50R16 | A01 K42 | |
| | 81-130 | 215/55R16 | A01 K42 | |
| | 81-130 | 225/50R16 | A01 K42 K56 | |
| | 81-130 | 235/50R16 | A01 K1a K2b K42 K56 | |
| Toyota Previa R3 e6*98/14*0069*.., e6*2001/116*0069*.. | 85-115 | 215/55R16 | R37 T95 Z15 | A12 A14 A19 V16 S01 |
| | 85-115 | 215/60R16 | A01 G03 T94 T95 | |
| | 85-115 | 215/60R16 | R09 T94 T95 | |
| | 85-115 | 225/55R16 | T94 T95 | |
| | 85-115 | 235/50R16 | A01 K1c T95 | |
| Toyota Prius Plus XW4(a), XW3(a), -/TMG e11*2007/46*0157*..; e11*2001/116*0264*; e13*2007/46*1956*..; e6*2007/46*0347*.. - Business, Comfort | 73 | 205/60R16 | | A12 A14 A19 Car Z16 S01 |
| | 73 | 215/55R16 | | |
| Toyota RAV4 (II) A2 e6*98/14*0070*.., e6*2001/116*0070*.. - mit Radhaus- Verbreiterungen | 85-110 | 235/60R16 | | A12 A14 A19 KMV S01 |
| Toyota RAV4 (II) A2 e6*98/14*0070*.., e6*2001/116*0070*.. - ohne Radhaus- Verbreiterungen | 85-110 | 215/70R16 | | A12 A14 A19 KOV S01 |
| | 85-110 | 235/60R16 | A01 K1c | |
| Toyota RAV4 (III) XA3(a) e6*2001/116* 0105*00-08 - mit Radhaus- Verbreiterungen - incl. Facelift 2009 | 100-130 | 215/70R16 | A13 | A14 A19 A57 KMV S01 |
| | 100-130 | 225/65R16 | A33 | |
| | 100-130 | 225/70R16 | A12 | |
| | 100-130 | 235/60R16 | A12 | |
| | 100-130 | 235/65R16 | A12 | |
| | 100-130 | 245/60R16 | A12 | |
| Toyota RAV4 (III) XA3(a) e6*2001/116* 0105*00-08 - ohne Radhaus- Verbreiterungen - incl. Facelift 2009 | 100-130 | 215/70R16 | A13 | A14 A19 A57 KOV S01 |
| | 100-130 | 225/65R16 | A33 | |
| | 100-130 | 225/70R16 | A12 | |
| | 100-130 | 235/60R16 | A12 | |
| | 100-130 | 235/65R16 | A12 | |
| | 100-130 | 245/60R16 | A01 A12 K1a K1b K2b | |
| Toyota Verso AR2, /-N, /-MS1 e11*2001/116*0350*..; e11*2007/46*0117*..; e11*2007/46*0234*.. - incl. Modell 2013 | 82-108 | 205/60R16 | A91 T92 | A14 A19 Ver S01 |
| | 82-108 | 215/55R16 | A12 | |
| | 82-108 | 215/60R16 | A12 | |
| | 82-108 | 225/55R16 | A12 | |
| | 82-108 | 235/50R16 | A12 | |
| | 82-108 | 235/50R16 | A12 | |

§22 47767*10

Anlage 17 zum Prüfbericht Nr. **55087009** (9. Ausfertigung)
 Prüfgegenstand
 Hersteller

 PKW-Sonderrad 7Jx16H2 Typ GR706
 Superior Industries Leichtmetallräder Germany GmbH

Seite 7 von 14

| Handelsbezeichnung Fahrzeug-Typ ABE/EWG-Nr. | kW-Bereich | Reifen | Reifenbezogene Auflagen und Hinweise | Auflagen und Hinweise |
|---|------------|-----------|---|---------------------------------------|
| Toyota Yaris Cross XPB1F(M,EUM), - /TGRE e6*2018/858*00013*..; e13*2018/858*00156*.. | 68, 92 | 205/65R16 | A91 | A14 A19 A58 F23 Flh NoE NoP S01 |
| | 68, 92 | 215/60R16 | A91 | |
| | 68, 92 | 225/55R16 | A01 A12 K1c | |
| | 68, 92 | 225/60R16 | A01 A12 K1c | |
| Toyota Yaris Cross AWD XPB1F(M,EUM), - /TGRE e6*2018/858*00013*..; e13*2018/858*00156*.. | 68 | 205/65R16 | A91 | A14 A19 A56 F24 Flh NoE NoP S01 |
| | 68 | 215/60R16 | A91 | |
| | 68 | 225/55R16 | A01 A12 K1c K2b | |
| | 68 | 225/60R16 | A01 A12 K1c K2b | |

Allgemeine Hinweise

Im Fahrzeug vorgeschriebene Fahrzeugsysteme, z. B. Reifendruckkontrollsysteme, müssen nach Anbau der Räder funktionsfähig bleiben.

Wird eine in diesem Gutachten aufgeführte Reifengröße verwendet, die nicht bereits in den Fahrzeugpapieren (u. a. Fahrzeugschein, Zulassungsbescheinigung I oder COC-Papier) genannt ist, so sind die Angaben über die Reifengröße in den Fahrzeugpapieren (Fahrzeugschein bzw. -brief, Zulassungsbescheinigung I) durch die Zulassungsstelle berichtigen zu lassen. Diese Berichtigung ist dann nicht erforderlich, wenn die ABE des Sonderrades eine Freistellung von der Pflicht zur Berichtigung der Fahrzeugpapiere enthält.

Die mindestens erforderlichen Geschwindigkeitsbereiche (mit Ausnahme der M+S-Profilen) und Tragfähigkeiten der zu verwendenden Reifen sind den Fahrzeugpapieren (Fahrzeugbrief und -schein, Zulassungsbescheinigung I) zu entnehmen. Abschläge der Tragfähigkeit aufgrund der Fahrzeughöchstgeschwindigkeit sind zu berücksichtigen.

| Fahrzeughöchst- geschwindigkeit | Tragfähigkeit (%) Geschwindigkeitssymbol (GSY) | | |
|------------------------------------|---|------|------|
| | V | W | Y |
| 210 km/h | 100% | 100% | 100% |
| 220 km/h | 97% | 100% | 100% |
| 230 km/h | 94% | 100% | 100% |
| 240 km/h | 91% | 100% | 100% |
| 250 km/h | - | 95% | 100% |
| 260 km/h | - | 90% | 100% |
| 270 km/h | - | 85% | 100% |
| 280 km/h | - | - | 95% |
| 290 km/h | - | - | 90% |
| 300 km/h | - | - | 85% |

Ferner sind nur Reifen einer Bauart und achsweise eines Reifentyps zulässig. Bei Verwendung unterschiedlicher Reifentypen auf Vorder- und Hinterachse sind die Hinweise des Fahrzeug- und / oder Reifenherstellers zu beachten.

Das Fahrwerk und die Bremsaggregate müssen, mit Ausnahme der in der entsprechenden Auflage aufgeführten Umrüstmaßnahmen, dem Serienstand entsprechen. Die Zulässigkeit weiterer Veränderungen ist gesondert zu beurteilen.

Anlage 17 zum Prüfbericht Nr. **55087009** (9. Ausfertigung)Prüfgegenstand
HerstellerPKW-Sonderrad 7Jx16H2 Typ GR706
Superior Industries Leichtmetallräder Germany GmbH

Seite 8 von 14

Wird das serienmäßige Ersatzrad verwendet, soll mit mäßiger Geschwindigkeit und nicht länger als erforderlich gefahren werden. Es müssen die serienmäßigen Befestigungsteile verwendet werden. Bei Fahrzeugen mit Allradantrieb darf nur ein Ersatzrad mit gleicher Reifengröße bzw. gleichem Abrollumfang verwendet werden.

Die Bezieher der Räder sind darauf hinzuweisen, dass der vom Reifenhersteller vorgeschriebene Reifenfülldruck zu beachten ist.

Spezielle Auflagen und Hinweise

A01 Nach Durchführung der Technischen Änderung ist das Fahrzeug unter Vorlage der vorliegenden ABE unverzüglich einem amtlich anerkannten Sachverständigen oder Prüfer für den Kraftfahrzeugverkehr oder einem Prüfer einer Überwachungsorganisation nach Nummer 4 der Anlage VIIIb zur StVZO zur Durchführung und Bestätigung der in der ABE vorgeschriebenen Änderungsabnahme vorzuführen.

A10 Es dürfen nur feingliedrige Schneeketten an der Hinterachse verwendet werden.

A11 Es dürfen nur feingliedrige bzw. die lt. Betriebsanleitung/Handbuch vorgeschriebenen Schneeketten an den laut Betriebsanleitung/Handbuch dafür vorgesehenen Achsen verwendet werden.

A12 Die Verwendung von Schneeketten ist nicht zulässig.

A13 Es dürfen nur feingliedrige Schneeketten, die nicht mehr als 15 mm einschließlich Kettenschloss auftragen, an der Vorderachse verwendet werden.

A14 Zum Auswuchten der Räder dürfen an der Felgenaußenseite nur Klebegewichte unterhalb der Felgenschulter oder des Tiefbettes angebracht werden. Bei Anbringung der Klebegewichte im Felgenbett ist auf einen Mindestabstand von 2 mm zum Bremsattel zu achten.

A19 Es sind nur schlauchlose Reifen zulässig. Werden keine Ventile mit TPMS-Sensoren verwendet, sind Gummiventile oder Metallschraubventile mit Befestigung von außen, die den Normen DIN, E.T.R.T.O oder Tire and Rim entsprechen, zulässig. Werden Ventile mit TPMS-Sensor verwendet, so sind die Hinweise und Vorgaben der Hersteller zu beachten. Die Ventile und Sensoren müssen für den vorgeschriebenen Luftdruck und die bauartbedingte Höchstgeschwindigkeit geeignet sein. Die Ventile dürfen nicht über den Felgenrand hinausragen.

A33 Es dürfen nur feingliedrige Schneeketten, die nicht mehr als 12 mm einschließlich Kettenschloss auftragen, an der Vorderachse verwendet werden.

A56 Die Rad-/Reifen-Kombination ist nur zulässig an Fahrzeugausführungen mit Allradantrieb (z.B. 4WD, Quattro, Syncro, 4-Matic, 4x4 u. ä.)

A57 Diese Rad-/Reifen-Kombination(en) ist (sind) zulässig an Fahrzeugausführungen mit Front bzw. Heck-Antrieb und Allradantrieb (z.B. 2WD, 4WD, Quattro, Syncro, 4-Matic, 4x4, u. ä.)

A58 Rad-Reifen-Kombination(en) nicht zulässig an Fahrzeugen mit Allradantrieb.

A90 Es dürfen nur feingliedrige Schneeketten, die nicht mehr als 9 mm einschließlich Kettenschloss auftragen, an den laut Betriebsanleitung dafür vorgesehenen Achsen verwendet werden.

Anlage 17 zum Prüfbericht Nr. **55087009** (9. Ausfertigung)Prüfgegenstand
HerstellerPKW-Sonderrad 7Jx16H2 Typ GR706
Superior Industries Leichtmetallräder Germany GmbH

Seite 9 von 14

A91 Es dürfen nur feingliedrige Schneeketten, die nicht mehr als 10 mm einschließlich Kettenschloss auftragen, an den laut Betriebsanleitung dafür vorgesehenen Achsen verwendet werden.

B03 Die Zulässigkeit der Sonderräder ist nicht geprüft für Fahrzeuge, die serienmäßig ausschließlich mit größeren und/oder breiteren Serienrädern bzw. Serienreifen ausgerüstet sind (u. a. Fahrzeugschein, Zulassungsbescheinigung I, COC-Papier oder Bedienungsanleitung).

B16 Sonderrad nur zulässig an Fahrzeugausführungen mit Bremsscheibendurchmesser max. 296 mm an Achse 1.

BL1 Aufgrund fehlender Freigängigkeit zur Bremsanlage ist die Verwendung der Sonderräder nicht zulässig für Fahrzeugausführungen mit Bremsscheibendurchmesser 334mm an Achse 1.

Car Die Rad/Reifen-Kombination ist zulässig für Fahrzeugausführungen der Karosserieform Kombilimousine (Avant, Break, Caravan, Grandtour, Kombi, Sportswagon, T-Modell, Touring, Tourer, Turnier, Variant, ...).

F23 Rad/Reifen-Kombination nur für Fahrzeugausführungen mit Verbundlenkerhinterachse.

F24 Rad/Reifen-Kombination nur für Fahrzeugausführungen mit Viel- bzw. Mehrlenkerhinterachse (Einzelradaufhängung).

F1h Die Rad-/Reifen-Kombination ist zulässig für Fahrzeugausführungen der Karosserieform Schräghecklimousine (Fließheck, 3-türig und 5-türig).

G01 Es ist der Nachweis zu erbringen, dass die Anzeige des Geschwindigkeitsmessers und Wegstreckenzählers innerhalb der Toleranzen (75/443/EWG, ECE-R39, § 57 StVZO) liegt. Wird die Anzeige angeglichen, sind die in den Fahrzeugpapieren (u. a. Fahrzeugschein, Zulassungsbescheinigung I oder COC-Papier) eingetragenen Reifengrößen zu überprüfen.

G03 Weicht der Abrollumfang dieser Reifengröße von den Abrollumfängen der serienmäßigen Reifengrößen (u. a. Fahrzeugschein, Zulassungsbescheinigung I, COC-Papier oder Bedienungsanleitung) ab, ist der Nachweis zu erbringen, dass die Anzeige des Geschwindigkeitsmessers und Wegstreckenzählers innerhalb der Toleranzen (75/443/EWG, ECE-R39, § 57 StVZO) liegt. Wird die Anzeige angeglichen, sind die in den Fahrzeugpapieren (u. a. Fahrzeugschein, Zulassungsbescheinigung I oder COC-Papier) eingetragenen Reifengrößen zu überprüfen.

K1a Die Radabdeckung an Achse 1 ist durch Ausstellen der Frontschürze und des Kotflügels oder durch Anbau von dauerhaft befestigten Karosserieteilen im Bereich 0° bis 30° vor Radmitte herzustellen. Die gesamte Breite der Rad-/Reifenkombination muss, unter Beachtung des maximal möglichen Betriebsmaßes des Reifens (1,04-fache der Nennbreite des Reifens), in dem oben genannten Bereich abgedeckt sein.

K1b Die Radabdeckung an Achse 1 ist durch Ausstellen des Kotflügels oder durch Anbau von dauerhaft befestigten Karosserieteilen im Bereich 0° bis 50° hinter Radmitte herzustellen. Die gesamte Breite der Rad-/Reifenkombination muss, unter Beachtung des maximal möglichen Betriebsmaßes des Reifens (1,04-fache der Nennbreite des Reifens), in dem oben genannten Bereich abgedeckt sein.

K1c Die Radabdeckung an Achse 1 ist durch Ausstellen der Frontschürze und des Kotflügels oder durch Anbau von dauerhaft befestigten Karosserieteilen im Bereich 30° vor bis 50° hinter Radmitte herzustellen. Die gesamte Breite der Rad-/Reifenkombination muss, unter Beachtung des maximal möglichen Betriebsmaßes des Reifens (1,04-fache der Nennbreite des Reifens), in dem oben genannten Bereich abgedeckt sein.

Anlage 17 zum Prüfbericht Nr. **55087009** (9. Ausfertigung)Prüfgegenstand
HerstellerPKW-Sonderrad 7Jx16H2 Typ GR706
Superior Industries Leichtmetallräder Germany GmbH

Seite 10 von 14

K2a Die Radabdeckung an Achse 2 ist durch Ausstellen des Kotflügels oder durch Anbau von dauerhaft befestigten Karosserieteilen im Bereich 0° bis 30° vor Radmitte herzustellen. Die gesamte Breite der Rad-/Reifenkombination muss, unter Beachtung des maximal möglichen Betriebsmaßes des Reifens (1,04-fache der Nennbreite des Reifens), in dem oben genannten Bereich abgedeckt sein.

K2b Die Radabdeckung an Achse 2 ist durch Ausstellen der Heckschürze und des Kotflügels oder durch Anbau von dauerhaft befestigten Karosserieteilen im Bereich 0° bis 50° hinter Radmitte herzustellen. Die gesamte Breite der Rad-/Reifenkombination muss, unter Beachtung des maximal möglichen Betriebsmaßes des Reifens (1,04-fache der Nennbreite des Reifens), in dem oben genannten Bereich abgedeckt sein.

K2c Die Radabdeckung an Achse 2 ist durch Ausstellen der Heckschürze und des Kotflügels oder durch Anbau von dauerhaft befestigten Karosserieteilen im Bereich 30° vor bis 50° hinter Radmitte herzustellen. Die gesamte Breite der Rad-/Reifenkombination muss, unter Beachtung des maximal möglichen Betriebsmaßes des Reifens (1,04-fache der Nennbreite des Reifens), in dem oben genannten Bereich abgedeckt sein.

K41 An Achse 1 ist durch Nacharbeiten der Radhausausschnittkanten eine ausreichende Freigängigkeit der Rad-Reifenkombination herzustellen.

K42 An Achse 2 ist durch Nacharbeiten der Radhausausschnittkanten eine ausreichende Freigängigkeit der Rad-Reifenkombination herzustellen.

K45 An Achse 1 ist durch Nacharbeiten der Radhausinnenkotflügel, Kunststoffeinsätze bzw. deren Befestigungsteile eine ausreichende Freigängigkeit der Rad-Reifenkombination herzustellen. Ein evtl. vorhandener Spritzschutz für den Ansaugweg des Luftfilters muss erhalten bleiben.

K46 An Achse 2 ist durch Nacharbeiten der Radhausinnenkotflügel, Kunststoffeinsätze bzw. deren Befestigungsteile eine ausreichende Freigängigkeit der Rad-Reifenkombination herzustellen.

K4h An Achse 2 ist die Radhausinnenverkleidung am Übergang von der Radhausausschnittkante zur Heckschürze auszuschneiden bzw. um 5 mm zu kürzen.

K4i An Achse 2 ist die Radhausinnenverkleidung an der Radhausausschnittkante auszuschneiden bzw. um 5 mm zu kürzen und anschließend dauerhaft neu zu befestigen.

K56 Durch Nacharbeit der Heckschürze am Übergang zum Radhausausschnitt ist eine ausreichende Freigängigkeit der Rad-Reifenkombination herzustellen.

K5v An Achse 1 sind die Kunststoff-Radhausausschnittkanten im Bereich 100 mm vor bis 100 mm hinter Radmitte um 5 mm auszuschneiden bzw. zu kürzen.

K6b An Achse 2 sind die Radhausausschnittkanten im Bereich 150 mm vor bis 150 mm hinter Radmitte vollständig umzulegen.

K6d An Achse 2 sind die Radhausausschnittkanten im Bereich 200 mm vor bis 200 mm hinter Radmitte vollständig umzulegen.

K6e An Achse 2 sind die Radhausausschnittkanten im Bereich 300 mm vor bis 100 mm vor Radmitte vollständig umzulegen.

K6g An Achse 2 ist die Befestigungslasche der Heckschürze am Übergang zur Radhausausschnittkante um 5 mm zu kürzen oder um das gleiche Maß nach hinten/oben zu biegen.

Anlage 17 zum Prüfbericht Nr. **55087009** (9. Ausfertigung)

Prüfgegenstand
Hersteller

PKW-Sonderrad 7Jx16H2 Typ GR706
Superior Industries Leichtmetallräder Germany GmbH

Seite 11 von 14

K6h An Achse 2 ist die Befestigungslasche der Heckschürze am Übergang zur Radhausausschnittkante um 10 mm zu kürzen oder um das gleiche Maß nach hinten/oben zu biegen. Die Befestigungsschraube ist soweit wie möglich nach hinten zu versetzen.

K6r An Achse 2 sind die Radhausausschnittkanten im Bereich 300mm vor bis 200mm nach Radmitte vollständig umzulegen.

K6v An Achse 2 sind die Kunststoff-Radhausausschnittkanten im Bereich 100 mm vor bis 100 mm hinter Radmitte um 5 mm auszuschneiden bzw. zu kürzen.

K6w An Achse 2 sind die Kunststoff-Radhausausschnittkanten im Bereich 200 mm vor bis 200 mm hinter Radmitte um 5 mm auszuschneiden bzw. zu kürzen.

K6x An Achse 2 sind die Kunststoff-Radhausausschnittkanten im Bereich 200 mm vor bis 200 mm hinter Radmitte um 10 mm auszuschneiden bzw. zu kürzen.

K8a An Achse 2 sind die Radhausausschnittkanten im Bereich 100 mm vor bis 100 mm hinter Radmitte um 5 mm aufzuweiten.

K8d An Achse 2 sind die Radhausausschnittkanten im Bereich 100 mm vor bis 200 mm hinter Radmitte um 5 mm aufzuweiten.

K8e An Achse 2 sind die Radhausausschnittkanten im Bereich 200 mm vor bis 200 mm hinter Radmitte um 5 mm aufzuweiten.

KMV Betrifft nur Fahrzeugvarianten mit serienmäßigen Kunststoffverbreiterungen bzw. mit zusätzlichen Kotflügelverbreiterungen (Radlaufleisten).

KOV Betrifft nur Fahrzeugvarianten ohne serienmäßige Kunststoffverbreiterungen bzw. ohne zusätzliche Kotflügelverbreiterungen (Radlaufleisten).

Lim Die Rad-/Reifen-Kombination ist zulässig für Fahrzeugausführungen der Karosserieform Limousine.

M+S Diese Reifengröße ist nur zulässig als M+S-Bereifung.

MHy Auch zulässig für Fahrzeugausführungen mit Hybridantrieb (Hybridelektrofahrzeug).

NoE Nicht für "reines" Elektrofahrzeug (Battery Electric Vehicle "BEV").

NoP Nicht für Plug-in Hybrid-Fahrzeuge bzw. extern aufladbare Hybrid-Elektro-Fahrzeuge (PHEV bzw. OVC-HEV).

R03 Diese Reifengröße ist nur an Achse 2 zulässig.

R09 Diese Reifengröße ist nur zulässig, wenn sie bereits als Serienbereifung freigegeben ist (Fahrzeugschein, Zulassungsbescheinigung I oder COC-Papier).

R37 Diese Reifengröße ist nicht geprüft für Fahrzeuge, die serienmäßig ausschließlich mit größeren und/oder breiteren Reifengrößen (u. a. Fahrzeugschein, Zulassungsbescheinigung I, COC-Papier oder Bedienungsanleitung) ausgerüstet sind.

Anlage 17 zum Prüfbericht Nr. **55087009** (9. Ausfertigung)

Prüfgegenstand
Hersteller

PKW-Sonderrad 7Jx16H2 Typ GR706
Superior Industries Leichtmetallräder Germany GmbH

Seite 12 von 14

S01 Zur Befestigung der Räder dürfen nur die mitgelieferten Befestigungsmittel Nr. S01 (siehe Seite 1) verwendet werden.

S02 Zur Befestigung der Räder dürfen nur die mitgelieferten Befestigungsmittel Nr. S02 (siehe Seite 1) verwendet werden.

S03 Zur Befestigung der Räder dürfen nur die mitgelieferten Befestigungsmittel Nr. S03 (siehe Seite 1) verwendet werden.

S04 Zur Befestigung der Räder dürfen nur die mitgelieferten Befestigungsmittel Nr. S04 (siehe Seite 1) verwendet werden.

S05 Zur Befestigung der Räder dürfen nur die mitgelieferten Befestigungsmittel Nr. S05 (siehe Seite 1) verwendet werden.

S06 Zur Befestigung der Räder dürfen nur die mitgelieferten Befestigungsmittel Nr. S06 (siehe Seite 1) verwendet werden.

Sth Die Rad-/Reifen-Kombination ist zulässig für Fahrzeugausführungen der Karosserieform Stufenheck.

T87 Reifen (LI 87) nur zulässig für Fahrzeuge mit zul. Achslasten bis 1090 kg (Fzg.-Schein, Ziff. 16 bzw. Zulassungsbescheinigung Feld 8). Abschläge der Tragfähigkeit aufgrund der Bauartbedingten Höchstgeschwindigkeit (Fzg.-Schein, Ziff. 6 bzw. Zulassungsbescheinigung Feld T) sind zu berücksichtigen.

T92 Reifen (LI 92) nur zulässig für Fahrzeuge mit zul. Achslasten bis 1260 kg (Fzg.-Schein, Ziff. 16 bzw. Zulassungsbescheinigung Feld 8). Abschläge der Tragfähigkeit aufgrund der Bauartbedingten Höchstgeschwindigkeit (Fzg.-Schein, Ziff. 6 bzw. Zulassungsbescheinigung Feld T) sind zu berücksichtigen.

T94 Reifen (LI 94) nur zulässig für Fahrzeuge mit zul. Achslasten bis 1340 kg (Fzg.-Schein, Ziff. 16 bzw. Zulassungsbescheinigung Feld 8). Abschläge der Tragfähigkeit aufgrund der Bauartbedingten Höchstgeschwindigkeit (Fzg.-Schein, Ziff. 6 bzw. Zulassungsbescheinigung Feld T) sind zu berücksichtigen.

T95 Reifen (LI 95) nur zulässig für Fahrzeuge mit zul. Achslasten bis 1380 kg (Fzg.-Schein, Ziff. 16 bzw. Zulassungsbescheinigung Feld 8). Abschläge der Tragfähigkeit aufgrund der Bauartbedingten Höchstgeschwindigkeit (Fzg.-Schein, Ziff. 6 bzw. Zulassungsbescheinigung Feld T) sind zu berücksichtigen.

Anlage 17 zum Prüfbericht Nr. **55087009** (9. Ausfertigung)
 Prüfgegenstand
 Hersteller

 PKW-Sonderrad 7Jx16H2 Typ GR706
 Superior Industries Leichtmetallräder Germany GmbH

Seite 13 von 14

V16 Bei Verwendung verschiedener Reifengrößen an Vorder- und Hinterachse sind folgende Reifenkombinationen, sofern die Reifengrößen in der Spalte "Reifen" aufgeführt sind, möglich:

| | Vorderachse | Hinterachse |
|--------|-------------|----------------------|
| Nr. 1 | 185/50R16 | 205/45R16 |
| Nr. 2 | 185/60R16 | 205/55R16 |
| Nr. 3 | 195/40R16 | 215/35R16 |
| Nr. 4 | 195/45R16 | 215/40R16, 225/40R16 |
| Nr. 5 | 195/50R16 | 215/45R16 |
| Nr. 6 | 205/45R16 | 225/40R16 |
| Nr. 7 | 205/50R16 | 225/45R16 |
| Nr. 8 | 205/55R16 | 225/50R16, 245/45R16 |
| Nr. 9 | 205/60R16 | 225/55R16 |
| Nr. 10 | 215/40R16 | 225/40R16, 245/35R16 |
| Nr. 11 | 215/55R16 | 235/50R16 |
| Nr. 12 | 225/40R16 | 245/35R16 |
| Nr. 13 | 225/50R16 | 245/45R16 |
| Nr. 14 | 225/55R16 | 245/50R16 |
| Nr. 15 | 225/60R16 | 245/55R16 |

Es sind nur Reifen eines Herstellers und achsweise eines Profiltyps zulässig, für die der Reifen- oder Fahrzeughersteller die Eignung für das jeweilige Fahrzeug bestätigt. Diese Bestätigung ist vom Führer des Fahrzeugs mitzuführen.

Ver Die Rad-/Reifen-Kombination ist zulässig für Fahrzeugausführungen der Karosserieform Minivan (z.B. Verso, Gran, ...)

Y61 Aufgrund fehlender Freigängigkeit zur Bremsanlage sind die Räder nicht zulässig an Fahrzeugen mit Bremsscheibendurchmesser 320 mm oder größer an Achse 1.

Y84 Die Rad-/Reifen-Kombination ist zulässig für 3-türige Fahrzeugausführungen der Karosserieform Fließheck.

Y85 Die Rad-/Reifen-Kombination ist zulässig für 5-türige Fahrzeugausführungen der Karosserieform Schräghecklimousine (Fließheck).

Z15 Diese Rad-Reifen-Kombinationen sind zulässig bei Fahrzeugen mit 15-Zoll-Serien-Reifengrößen (u.a. Fahrzeugschein, Zulassungsbescheinigung I, COC-Papier oder Bedienungsanleitung).

Z16 Diese Rad-Reifen-Kombinationen sind zulässig bei Fahrzeugen mit 16-Zoll-Serien-Reifengrößen (u.a. Fahrzeugschein, Zulassungsbescheinigung I, COC-Papier oder Bedienungsanleitung).

Anlage 17 zum Prüfbericht Nr. **55087009** (9. Ausfertigung)

Prüfgegenstand
Hersteller

PKW-Sonderrad 7Jx16H2 Typ GR706
Superior Industries Leichtmetallräder Germany GmbH

Seite 14 von 14

Prüfort und Prüfdatum

Die Verwendungsprüfung fand am 22. Februar 2022 in Lamsheim statt.

Prüfergebnis

Aufgrund der durchgeführten Prüfungen bestehen keine technischen Bedenken o.g. Sonderräder unter Beachtung der Auflagen und Hinweise zu verwenden.


Die in diesem Gutachten aufgeführten Fahrzeugtypen entsprechen auch nach der Umrüstung den heute gültigen Vorschriften der StVZO. Das Gutachten verliert seine Gültigkeit, wenn sich entsprechende Bauvorschriften der StVZO ändern oder an den Kraftfahrzeugen Änderungen eintreten, die die Begutachtungspunkte beeinflussen.

Das Gutachten umfasst Blatt 1 bis 14 und gilt für Sonderräder ab Herstellungsdatum Juni 2009.

Der Technische Dienst Typprüfstelle Fahrzeuge/Fahrzeugteile der TÜV Rheinland Kraftfahrt GmbH, Am Grauen Stein, 51105 Köln ist mit seinem Ingenieurzentrum Technologiezentrum Typprüfstelle, Lamsheim für die angewendeten Prüfverfahren vom Kraftfahrt-Bundesamt entsprechend EG-FGV für das Typpengehmigungsverfahren des KBA unter der Nummer KBA-P 00010-96 benannt.

Lamsheim, 22. Februar 2022

SBC



Blauth

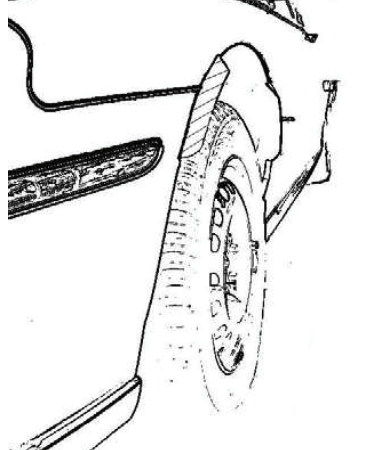
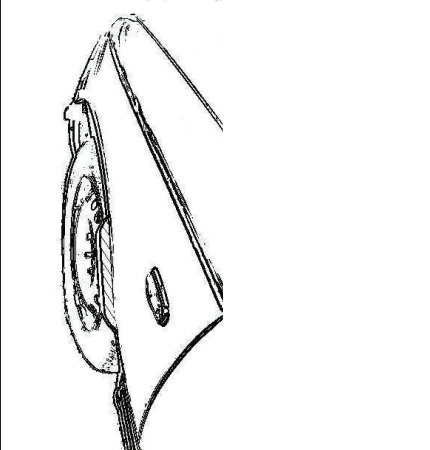

00385084.DOC

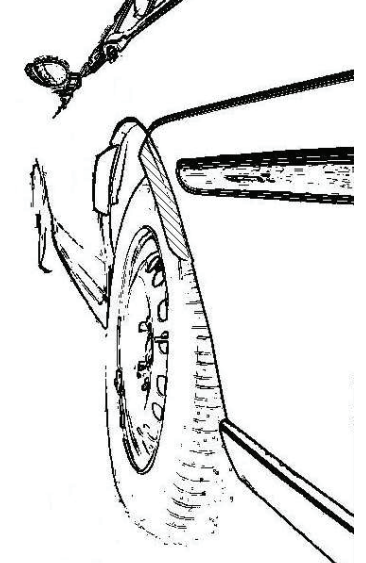
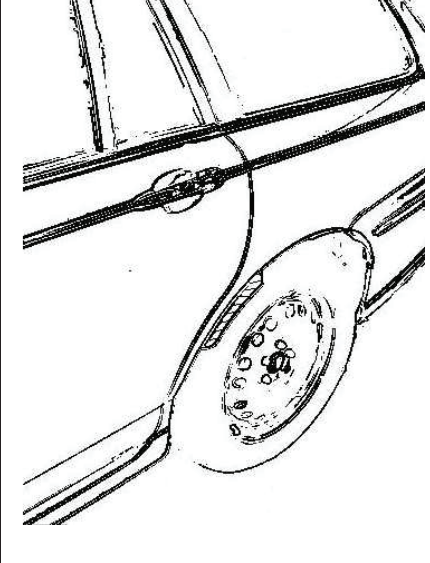

Hinweisblatt „Radabdeckung“

Die nachfolgenden Bilder stellen schematisch dar, wie und an welchen Stellen die Radabdeckung mit Hilfe von Zusatzleisten (schraffiert), die im Fachhandel (auch als Meterware) in verschiedenen Breiten erhältlich sind, gem. den Auflagen

K1a, K1b, K1c und
K2a, K2b, K2c

hergestellt werden können. Die Zusatzleisten sind dauerhaft an die äußeren Kotflügelkanten zu kleben.

| Vorderachse | | |
|--|--|---|
|  |  |  |
| Auflage „K1a“ | Auflage „K1b“ | Auflage „K1c“ |
| Beispiel für eine Leiste im Bereich 0° bis 30° vor der Radmitte | Beispiel für eine Leiste im Bereich 0° bis 50° hinter der Radmitte | Beispiel für eine Leiste im Bereich von 30° vor bis 50° hinter der Radmitte |

| Hinterachse | | |
|---|---|--|
|  |  |  |
| Auflage „K2b“ | Auflage „K2a“ | Auflage „K2c“ |
| Beispiel für eine Leiste im Bereich 0° bis 50° hinter der Radmitte | Beispiel für eine Leiste im Bereich 0° bis 30° vor der Radmitte | Beispiel für eine Leiste im Bereich von 30° vor bis 50° hinter der Radmitte |

Wichtige Pflegehinweise

Damit Sie lange Freude an Ihren ALUTEC Leichtmetallfelgen haben, beachten Sie bitte die folgenden Pflegehinweise. Einflüsse wie Bremsstaub, Schmutz, Feuchtigkeit, Salz und Steine lassen sich nicht vermeiden, aber ihre Auswirkung auf die Felgen lässt sich durch sorgfältige Pflege beseitigen oder minimieren.

Reinigungsintervalle

Bleiben Verschmutzungen längere Zeit auf der Felge haften, kann dies zu Dauerschäden führen. Deshalb empfehlen wir Reinigungsintervalle von höchstens zwei Wochen. Dabei sollten die Räder außen und innen gründlich von allen Verschmutzungen befreit werden. In der Winterzeit sollten die Felgen einmal pro Woche gereinigt werden. Kleine Lackschäden sind unbedingt sofort mit Klarlack auszubessern, um eine unterwandernde Korrosion zu vermeiden.

Reinigungsmittel

Warmes Wasser mit Spülmittel oder Auto-Shampoo sind die Mittel der Wahl. Sollten Sie sich für Felgenreiniger entscheiden, beachten Sie unbedingt die Herstellerangaben und die vorgegebene Einwirkzeit. Verzichten Sie auf säure-, laugen- oder alkoholhaltige Reinigungsmittel, da diese den Lack und eventuell auch das Bremssystem in Mitleidenschaft ziehen können.

Reinigungstipps

- ▶ Um ein Eintrocknen des Reinigers zu vermeiden, sollten die Felgen bei der Reinigung kalt sein
- ▶ Verwenden Sie nur saubere und weiche Schwämme oder Bürsten
- ▶ Aggressive Reinigungsgegenstände und -mittel wie Stahlwolle oder Scheuersand sind bei einer Reinigung von Leichtmetallfelgen fehl am Platz
- ▶ Falls Sie sich für einen Felgenreiniger entscheiden, überschreiten Sie auf keinen Fall dessen maximale Einwirkzeit
- ▶ Nach dem Reinigungsvorgang ist der Reiniger gründlich abzuwaschen
- ▶ Zu einer sorgfältigen Reinigung gehören immer auch die Innenseiten
- ▶ Bessern Sie Lackschäden sofort aus, um Oxidation zu verhindern
- ▶ Mit handelsüblicher Felgenversiegelung sorgen Sie im Übrigen für zusätzlichen Schutz, aber auch hier sind unbedingt die Herstellerangaben zu beachten
- ▶ Autowaschanlagen mit härteren Bürsten sollten Sie meiden

Die Nichtbeachtung dieser Pflegehinweise führt nicht zum generellen Verlust der Garantieansprüche, kann aber zu Beschädigungen der Leichtmetallfelgen führen, die nach den vorstehenden Garantiebedingungen nicht unter die Garantie fallen.

Garantieausfall bei der so genannten „optischen Radaufbereitung“!

Einige Werkstätten bieten eine optische Rad- oder Felgenaufbereitung an und versprechen damit Schäden am Rad zu reparieren. Dieser Vorgang ist ein schwerer Eingriff in die Beschaffenheit und Festigkeit einer Felge, z. B. durch spanende Verfahren oder starke Erhitzung, und führt deshalb zum **Erlöschen der Garantie!** Aus Sicherheitsgründen raten wir dringend von der optischen Radaufbereitung ab.

Hersteller:

 **SUPERIOR INDUSTRIES**

SUPERIOR INDUSTRIES Leichtmetallräder Germany GmbH
 Gustav-Kirchhoff-Straße 10
 67098 Bad Dürkheim
 Germany

Tel.: +49 6322 9899 - 6000
 Fax: +49 6322 9899 - 6001
 E-Mail: kundenservice@supind.com

Important care instructions

To ensure your ALUTEC alloy wheels bring you lasting enjoyment, please observe the following instructions. While brake dust, dirt, moisture, salt, stones and other hazards are unavoidable, it is possible to prevent or at least minimize any damage through appropriate wheel care.

Regular cleaning

If dirt remains on the wheel for an extended period, this can lead to permanent damage. For this reason, we recommend regular cleaning, at intervals of no more than two weeks. Thoroughly clean both the outside and the inside of the wheel to remove all dirt. In winter, the wheels should be cleaned once a week. Minor damage (chipping) to the paint finish should be repaired using clear coat (varnish) to prevent corrosion of the underlying, surrounding material (filiform corrosion).

Cleaning agents

We recommend warm water with detergent (dish soap) or car shampoo. If you decide to use specialist wheel cleaner, please strictly observe the manufacturer's instructions, especially regarding application time. Do not use cleaners that contain acids, alkalis or alcohols, as these can negatively impact the paint finish and possibly even the car's braking system.

Advice on cleaning

- ▶ When being cleaned, the wheels should be cold to prevent the cleaner from drying out
- ▶ Use clean and soft sponges and brushes only
- ▶ Do not use aggressive cleaning agents or materials, such as steel wool or scouring sand
- ▶ If you decide to use a specialist wheel cleaner, do not under any circumstances exceed the maximum recommended exposure/application time
- ▶ Once cleaning is complete, rinse off the cleaner thoroughly
- ▶ Thorough cleaning should always include the inner-facing surfaces of the wheel
- ▶ Repair damage to the paint finish immediately to prevent oxidation
- ▶ Standard wheel sealant can be employed for added protection, but again be sure to comply with the manufacturer's instructions
- ▶ Please avoid using car washes that feature rigid or hard brushes

Failure to follow these instructions does not generally nullify the product warranty in its entirety, but can lead to damage to the alloy wheels that, in accordance with the applicable terms and conditions, are not covered by the warranty.

Invalidation of warranty in the event of refurbishment

Some repair shops offer alloy wheel refurbishment, restoration or similar services, and promise to repair damage to the wheel. These services have a serious impact on the wheel's attributes and strength, for example entailing machining or heat treatment. As a result, the use of these or similar services **invalidates the product warranty**. For safety reasons, we strongly advise against the use of such services.

Manufacturer:

 **SUPERIOR INDUSTRIES**

SUPERIOR INDUSTRIES Leichtmetallräder Germany GmbH
Gustav-Kirchhoff-Straße 10
67098 Bad Dürkheim
Germany

Tel.: +49 6322 9899 - 6000
Fax: +49 6322 9899 - 6001
E-Mail: customerservice@supind.com