



# Kraftfahrt-Bundesamt

DE-24932 Flensburg

---

## Allgemeine Betriebserlaubnis (ABE) National Type Approval

ausgestellt von:

**Kraftfahrt-Bundesamt (KBA)**

nach § 22 in Verbindung mit § 20 Straßenverkehrs-Zulassungs-Ordnung (StVZO)  
für einen Typ des folgenden Genehmigungsobjektes

**Sonderräder für Pkw 7½ J x 17 H2**

issued by:

**Kraftfahrt-Bundesamt (KBA)**

according to § 22 and 20 Straßenverkehrs-Zulassungs-Ordnung (StVZO) for a type  
of the following approval object

**special wheels for passenger cars 7½ J x 17 H2**

Genehmigungsnummer: **47777\*14**

Approval number:

1. Genehmigungsinhaber:  
Holder of the approval:  
**Superior Industries Leichtmetallräder Germany GmbH**  
**DE-67098 Bad Dürkheim**
2. Gegebenenfalls Name und Anschrift des Bevollmächtigten:  
If applicable, name and address of representative:  
**Entfällt**  
**Not applicable**
3. Typbezeichnung:  
Type:  
**GR757**



# Kraftfahrt-Bundesamt

DE-24932 Flensburg

2

Genehmigungsnummer: **47777\*14**

Approval number:

4. Aufgebrachte Kennzeichnungen:

Identification markings:

**Genehmigungszeichen**

**Approval identification**

**Hersteller oder Herstellerzeichen**

**Manufacturer or registered manufacturer`s trademark**

**Typ und die Ausführung**

**Type and version**

**Felgenreöße**

**Size of the wheel**

**Einpresstiefe**

**Inset/outset**

**Herstelldatum (Monat und Jahr)**

**Date of manufacture (month and year)**

5. Anbringungsstelle der Kennzeichnungen:

Position of the identification markings:

**An der Innen- bzw. Außenseite des Rades**

**On the inside/outside of the wheel**

6. Zuständiger Technischer Dienst:

Responsible Technical Service:

**Technischer Dienst der TÜV Rheinland Kraftfahrt GmbH**

**DE-51105 Köln**

7. Datum des Prüfberichts des Technischen Dienstes:

Date of test report issued by the Technical Service:

**30.06.2022**

8. Nummer des Prüfberichts des Technischen Dienstes:

Number of test report issued by that Technical Service:

**55110009 (15. Ausfertigung)**



# Kraftfahrt-Bundesamt

DE-24932 Flensburg

3

Genehmigungsnummer: **47777\*14**

Approval number:

9. Verwendungsbereich:

Range of application:

**Das Genehmigungsobjekt „Sonderräder für Pkw“ darf nur zur Verwendung gemäß:**

***The use of the approval object „special wheels for passenger cars“ is restricted to the application listed:***

**Anlage/n des Prüfberichtes**

**Annex/es of the test report**

**11, 18**

**3, 14**

**6**

**7**

**9, 17**

**8**

**9. Ausfertigung**

**10. Ausfertigung**

**11. Ausfertigung**

**12. Ausfertigung**

**14. Ausfertigung**

**15. Ausfertigung**

**unter den angegebenen Bedingungen an den dort aufgeführten bzw. beschriebenen Kraftfahrzeugen feilgeboten werden.**

***The offer for sale is only allowed on the listed vehicles under the specified conditions.***



# Kraftfahrt-Bundesamt

DE-24932 Flensburg

4

Genehmigungsnummer: **47777\*14**

Approval number:

10. Bemerkungen:

Remarks:

**Für die in dieser ABE freigegebenen Rad/Reifenkombinationen ist die Berichtigung der Zulassungsbescheinigung Teil I gemäß § 13 Fahrzeug-Zulassungsverordnung (FZV) nicht erforderlich. The correction of the "Zulassungsbescheinigung Teil I" according to § 13 Fahrzeug-Zulassungsverordnung (FZV) is not required for the wheel/tire combinations listed in this ABE.**

**Es gelten die im o.g. Gutachten nebst Anlagen festgehaltenen Angaben. The indications given in the above mentioned test report including its annexes shall apply.**

**Die Anforderungen des Artikels 31, Absätze 5, 6, 8, 9 und 12 der Richtlinie 2007/46/EG - Verkauf und Inbetriebnahme von Teilen oder Ausrüstungen, von denen ein erhebliches Risiko für das einwandfreie Funktionieren wesentlicher Systeme ausgehen kann - sind sinngemäß erfüllt. The requirements of Article 31, paragraphs 5, 6, 8, 9 and 12 of directive 2007/46/EC - Sale and entry into service of parts or equipment which are capable of posing a significant risk to the correct functioning of essential systems - are met.**

11. Änderungsabnahme gemäß § 19 (3) StVZO:

Acceptance test of the modification as per § 19 (3) StVZO:

**Siehe Prüfbericht**

**See test report**

12. Die Genehmigung wird **erweitert**

Approval is **extended**

13. Grund (Gründe) für die Erweiterung der Genehmigung (falls zutreffend):

Reason(s) for the extension (if applicable):

**Aktualisierung des Verwendungsbereiches**

**Update of the range of application**



# Kraftfahrt-Bundesamt

DE-24932 Flensburg

5

Genehmigungsnummer: **47777\*14**

Approval number:

14. Ort: **DE-24932 Flensburg**  
Place:

15. Datum: **07.07.2022**  
Date:

16. Unterschrift: **Im Auftrag**  
Signature:

Marten Matzen



Anlagen:

Enclosures:

**Gemäß Inhaltsverzeichnis**

**According to index**

**Anlage 8** zum Prüfbericht Nr. **55110009** (15. Ausfertigung)

Prüfgegenstand PKW-Sonderrad 7,5Jx17H2 Typ GR757  
 Hersteller Superior Industries Leichtmetallräder Germany GmbH

Seite 1 von 21

**Auftraggeber** Superior Industries Leichtmetallräder Germany GmbH  
 Gustav-Kirchhoff-Straße 10  
 D-67098 Bad Dürkheim  
 QM-Nr.: 49 02 0142106

**Prüfgegenstand** PKW-Sonderrad  
 Modell Grip  
 Typ GR757  
 Radgröße 7,5Jx17H2  
 Zentrierart Mittenzentrierung

Ausführung	Kennzeichnung Rad/ Zentrierring	Lochzahl/ Lochkreis- (mm)/ Mittenloch-ø (mm)	Einpresstiefe (mm)	Radlast (kg)	Abrollumfang (mm)
B7	GR757 B7/Z15 Ø70-66,6	5/112/66,6	35	735	2260

**Kennzeichnungen**

KBA-Nummer 47777  
 Herstellerzeichen ALUTEC Germany  
 Radtyp und Ausführung GR757 (s.o.)  
 Radgröße 7,5Jx17H2  
 Einpresstiefe ET (s.o.)  
 Herstelldatum Monat und Jahr

**Befestigungsmittel**

Nr.	Art der Befestigungsmittel	Bund	Anzugsmoment (Nm)	Schaftlänge (mm)	Artikel-Nr.
S01	Schraube M12x1,5	Kegel 60°	110	26	Multipack: 43
S02	Schraube M14x1,5	Kegel 60°	120	30	Multipack: 44
S03	Schraube M14x1,5	Kegel 60°	130	30	Multipack: 44
S04	Schraube M14x1,5	Kegel 60°	140	30	Multipack: 44
S05	Schraube M14x1,5	Kegel 60°	150	30	Multipack: 44
S06	Schraube M12x1,5	Kegel 60°	130	26	Multipack: 43
S07	Schraube M12x1,5	Kegel 60°	130	30,5	Multipack: 43A
S08	Schraube M12x1,5	Kegel 60°	140	30,5	Multipack: 43A

**Prüfungen**

Entsprechend den Kriterien des VdTÜV Merkblattes 751 (in der jeweils gültigen Fassung) wurden an den im Verwendungsbereich aufgeführten Fahrzeugen Anbau-, Freigängigkeits- und Handlingsprüfungen durchgeführt.

**Verwendungsbereich**

Hersteller Audi  
 Infiniti  
 Mercedes-Benz  
 Ssangyong

Spurverbreiterung innerhalb 2%

**Anlage 8** zum Prüfbericht Nr. 55110009 (15. Ausfertigung)Prüfgegenstand  
HerstellerPKW-Sonderrad 7,5Jx17H2 Typ GR757  
Superior Industries Leichtmetallräder Germany GmbH

Seite 2 von 21

Handelsbezeichnung Fahrzeug-Typ ABE/EWG-Nr.	kW-Bereich	Reifen	Reifenbezogene Auflagen und Hinweise	Auflagen und Hinweise
Audi A4 B8, B81 e1*2001/116* 0430*00-41; e13*2007/46*1084*.. (FIN: WAUZZZ8K...)	88-125	205/55R17	R37	A12 A14 A19 A57 Car Lim V17 S02
	88-125	215/50R17	R37 T90 T91	
	88-140	205/55R17	M+S	
	88-140	215/50R17	M+S T90 T91	
	88-195	225/50R17		
	88-195	235/45R17		
	88-195	235/50R17	A01 K1a K1b K2b K41 K45 K56	
Audi A4 B8, B81 e1*2001/116* 0430*35-...; e13*2007/46* 1084*19-.. (FIN: WAUZZZF4...) - incl. Facelift 2019	90-150	205/55R17	A11 R37	A14 A19 A57 Car Lim V00 V17 S02
	90-150	215/50R17	A91 R37	
	90-210	225/50R17	A12	
	90-210	235/45R17	A91	
	90-210	245/45R17	A12	
Audi A5 B8, B81 e1*2001/116* 0430*00-49; e13*2007/46* 1084*00-31 - Coupé, Cabrio - Sportback (FIN: WAUZZZ8T..., WAUZZZ8F...)	100-195	225/50R17	A13	A14 A19 A57 B03 Cbo Cpe Flh V17 S02
	100-195	235/45R17	A13	
	100-195	235/50R17	A12	
	100-195	245/45R17	A12	
Audi A6 / A6 Avant 4G, 4G1 e1*2007/46*0436*.. e13*2007/46*1147*.. - incl. Facelift 2014	100-185	225/55R17	A39	A14 A19 A57 Car Lim NA1 S02
	100-185	235/55R17	A12	
	100-185	245/50R17	A12	
	100-185	255/50R17	A01 A12 K1a K2b	
	100-245	225/55R17	A39 M+S	
	100-245	235/55R17	A12 M+S	
Audi A6 / A6 Avant F2 e1*2007/46*1801*.. e13*2007/46*1147*.. - incl. Facelift 2014	100-210	205/65R17	A91 R37	A14 A19 A57 Car KOV L06 Lim NoP Z17 S02
	100-210	215/60R17	A91 R37	
	100-210	215/65R17	A12 R37	
	100-210	225/60R17	A91	
	100-210	235/55R17	A91	
	100-210	235/60R17	A12	
	100-210	245/55R17	A01 A12 K2b	
Audi A7 Sportback 4G, 4G1 e1*2007/46*0436*.. e13*2007/46*1147*.. - incl. Facelift 2014	140-245	235/55R17	A33 M+S	A14 A19 A57 S02
	140-245	245/50R17	A12 M+S	
	140-245	255/50R17	A12 M+S	
Audi A8 4H e1*2007/46*0284*.. e1*2007/46*0398*.. - incl. Facelift 2014	150-273	235/60R17	A33 M+S 152	A14 A19 A57 B03 NBF P38 S02
	150-273	245/55R17	A12 M+S 152	
	150-273	255/55R17	A12 M+S 152	

**Anlage 8** zum Prüfbericht Nr. 55110009 (15. Ausfertigung)
 Prüfgegenstand  
Hersteller

 PKW-Sonderrad 7,5Jx17H2 Typ GR757  
Superior Industries Leichtmetallräder Germany GmbH

Seite 3 von 21

Handelsbezeichnung Fahrzeug-Typ ABE/EWG-Nr.	kW-Bereich	Reifen	Reifenbezogene Auflagen und Hinweise	Auflagen und Hinweise
Audi Q5 (I) 8R, 8R1, 8R2 e1*2001/116*0473*.. e1*2001/116*0497*.. e13*2007/46*1083*.. e13*2007/46*1179*.. - incl. Facelift 2012	100-110	225/65R17	A58 A63 M+S R09	A14 A19 S04
	100-110	235/65R17	A12 A58 M+S	
	100-200	235/65R17	A32 A56 M+S	
Audi Q5 (I) 8R, 8R1, 8R2 e1*2001/116*0473*.. e1*2001/116*0497*.. e13*2007/46*1083*.. e13*2007/46*1179*.. - incl. Facelift 2012 - mit Radhaus- Verbreiterungen	100-110	225/65R17	A58 A63 M+S R09	A14 A19 K MV S04
	100-110	235/65R17	A12 A58 M+S	
	100-200	235/65R17	A32 A56 M+S	
Audi Q5 TFSIe, - /Sportback(II) FY e1*2007/46*1550*12-.. - Plug-in Hybrid - incl. Facelift 2021	185,195	235/65R17	A31 M+S 148	A14 A19 A56 S04
	185,195	255/55R17	A01 A12 K1a K2b M+S 152	
	185,195	255/55R17	A12 K1v K2h M+S 152	
	185,195	255/60R17	A01 A12 K1a K2b M+S 148	
	185,195	255/60R17	A12 K1v K2h M+S 148	
Audi Q5, -/Sportback(II) FY e1*2007/46*1550*.. e1*2007/46*1685*.. - incl. Facelift 2021	100-210	235/65R17	A31 M+S	A14 A19 A57 NoP S04
	100-210	255/55R17	A01 A12 K1a K2b M+S	
	100-210	255/55R17	A12 K1v K2h M+S	
	100-210	255/60R17	A01 A12 K1a K2b M+S	
	100-210	255/60R17	A12 K1v K2h M+S	
Infiniti QX30 AWD H15 e11*2007/46*2977*.. e5*2007/46*1030*..	125, 155	215/60R17		A12 A14 A19 A56 S03
	125, 155	225/55R17		
	125, 155	225/60R17		
	125, 155	235/55R17	A01 K5v K6w	
	125, 155	245/50R17	A01 K2b K5x K6w K8e	
	125, 155	245/55R17	A01 K2b K5x K6w K8e	
A-Klasse 169 e1*2001/116*0288*..	60-142	215/45R17	K14 K1c K2b K41 K42 K44	A01 A12 A14 A19 S03
A-Klasse 176, 245G e1*2007/46*0928*.. e1*2001/116* 0470*04-..	66-135	205/50R17	K1c K2b K5d	A01 A12 A14 A19 A57 Fih V00 V17 S03
	66-135	215/45R17	K1a K2b T87 T91	
	66-160	205/50R17	K1c K2b K5d M+S	
	66-160	215/45R17	K1a K2b M+S T87 T91	
	66-160	225/45R17	K1c K2b K5d	
	66-160	235/45R17	K1c K2c K4i K5d K5k K6g K7d K8h	
A-Klasse F2A e1*2007/46*1829*..	70-140	205/50R17	K1a K1b K2b K5d K6f	A01 A12 A14 A19 A58 F23 Lim NoP P35 V17 Y85 S03
	70-140	205/55R17	K1a K1b K2b K5d K6f K7a	
	70-140	215/50R17	K1c K2b K5d K6f K7i K8h	
	70-140	225/50R17	K1c K2c K5d K6f K7i K8m	
	70-140	235/45R17	K1c K2b K5d K6f K7i K8h	



**Anlage 8** zum Prüfbericht Nr. 55110009 (15. Ausfertigung)Prüfgegenstand  
HerstellerPKW-Sonderrad 7,5Jx17H2 Typ GR757  
Superior Industries Leichtmetallräder Germany GmbH

Seite 4 von 21

Handelsbezeichnung Fahrzeug-Typ ABE/EWG-Nr.	kW-Bereich	Reifen	Reifenbezogene Auflagen und Hinweise	Auflagen und Hinweise
A-Klasse F2A e1*2007/46*1829*..	110-165	205/50R17	K1a K1b K2b K5d	A01 A12 A14
	110-165	205/55R17	K1a K1b K2b K5d K7a	A19 A57 F24
	110-165	215/50R17	K1c K2b K5d K6d K7i	Lim NoP P35
	110-165	225/50R17	K1c K2c K5d K6d K6i K7i K8h	V00 V17 Y85
	110-165	235/45R17	K1c K2b K5d K6d K7i	S03
A-Klasse A 250e F2A e1*2007/46*1829*07-.. - Plug-in-Hybrid	118	205/50R17	K1a K1b K2b K5d K6f	A01 A12 A14
	118	205/55R17	K1a K1b K2b K5d K6f K7a	A19 A58 F23
	118	215/50R17	K1c K2b K5d K6f K7i K8h	Lim P35 V17
	118	225/50R17	K2c K6f K8m R03	Y85 S03
	118	235/45R17	K1c K2b K5d K6f K7i K8h	
B-Klasse 245 e1*2001/116*0314*..	70-142	205/50R17	K1c K2b K41 K42 K44 K56	A01 A12 A14
	70-142	215/45R17	K1a K1b K2b K41 K42	A19 V17 S03
	70-142	225/45R17	K1c K2b K41 K42 K44 K56	
B-Klasse 246, 245G e1*2007/46*0751*..; e1*2001/116* 0470*04-.. - incl. Facelift 2014	66-135	205/50R17	K1c K2c K4i K5c K8h	A01 A12 A14
	66-135	215/45R17	K1a K1b K2b T87 T91	A19 A57 NoE
	66-155	205/50R17	K1c K2c K4i K5c K8h M+S	V00 V17 S03
	66-155	215/45R17	K1a K1b K2b M+S T87 T91	
	66-155	225/45R17	K1c K2c K4i K5c K8h	
B-Klasse F2B e1*2007/46*1909*..	70-165	205/50R17	K1c K2b K4i K5d K6f	A01 A12 A14
	70-165	205/55R17	K1c K2b K4i K5d K6f K7a	A19 A57 F24
	70-165	215/50R17	K1c K2c K4i K5d K6f K6i K7i K8h	NoP P35 V00
	70-165	225/50R17	K1c K2c K4i K5d K6f K6i K7i K8h	V17 S03
	70-165	235/45R17	K1c K2c K4i K5d K6f K6i K7i K8h	
B-Klasse F2B e1*2007/46*1909*..	70-140	205/50R17	K1c K2b K4i K5d K6f K8h	A01 A12 A14
	70-140	205/55R17	K1c K2b K4i K5d K6f K7a K8h	A19 A58 F23
	70-140	215/50R17	K1c K2b K4i K5d K6f K6i K7i K8m	NoP P35 V17
	70-140	225/50R17	K1c K2c K4i K5d K6f K6i K7i K8m	S03
	70-140	235/45R17	K1c K2b K4i K5d K6f K6i K7i K8m	
B-Klasse B 250e F2B e1*2007/46*1909*05-.. - Plug-in-Hybrid	118	205/50R17	K1c K2b K4i K5d K6f K8h	A01 A12 A14
	118	205/55R17	K1c K2b K4i K5d K6f K7a K8h	A19 A58 F23
	118	215/50R17	K1c K2b K4i K5d K6f K6i K7i K8m	P35 V17 S03
	118	225/50R17	K2c K4i K6f K6i K8m R03	
	118	235/45R17	K1c K2b K4i K5d K6f K6i K7i K8m	
B-Klasse electric drive 245G e1*2001/116*0470*.. (28kWh-Batterie)	65 (132)	205/50R17		A12 A14 A19
	65 (132)	205/55R17		A58 Flh KMV
	65 (132)	215/50R17	A01 K5w K6w	S03
	65 (132)	225/45R17	A01 K5w K6w	
	65 (132)	225/50R17	A01 K2b K3i K5w K6g K6x	
	65 (132)	235/45R17	A01 K5w K6w	
C 30 CDI AMG 203CL e1*98/14*0159*.. - Coupé	170	205/50R17	A32 M+S	A14 A19 Cpe
	170	225/45R17	A32	V17 S01
C 30cdi/ 32/ 55 AMG 203K e1*98/14*0158*.. - Kombi	170,260	225/45R17	A32	A14 A19 Car
	170-270	205/50R17	A32 M+S	V17 S01
	170-270	215/45R17	A10 M+S T88 T91	
	170-270	225/45R17	A32 M+S	

**Anlage 8** zum Prüfbericht Nr. 55110009 (15. Ausfertigung)Prüfgegenstand  
HerstellerPKW-Sonderrad 7,5Jx17H2 Typ GR757  
Superior Industries Leichtmetallräder Germany GmbH

Seite 5 von 21

Handelsbezeichnung Fahrzeug-Typ ABE/EWG-Nr.	kW-Bereich	Reifen	Reifenbezogene Auflagen und Hinweise	Auflagen und Hinweise
C 30cdi/ 32/ 55AMG 203 e1*98/14*0139*..	170,260	225/45R17	A32	A14 A19 V17 S01
	170-270	205/50R17	A32 M+S	
	170-270	215/45R17	A10 M+S T87 T88	
	170-270	225/45R17	A32 M+S	
C-Klasse 203 e1*98/14*0139*..	75-170	205/50R17	A32 R37	A14 A19 V17 S01
	75-170	215/45R17	A10 R37 T87 T88	
	75-170	235/40R17	A12 R03 R70	
	75-200	225/45R17	A32	
C-Klasse 204 e1*2001/116* 0431*29-.. - incl. Facelift 2018 (FIN: W..205...)	85-155	205/55R17	R37	A12 A14 A19 A58 Lim NoP V17 S03
	85-155	215/50R17	A01 K1c K2b R37	
	85-190	225/50R17	A01 K1c K2b	
	85-190	235/45R17	A01 K1c K2b	
	85-190	245/45R17	A01 K1c K2b K5d	
C-Klasse 204 e1*2001/116*0431*.. - Limousine/Coupe - incl. Facelift 2011 (FIN: WDD204...)	88-215	205/50R17	A01 K1a K1b K2b K41 K42 K56 R37	A12 A14 A19 Cpe Lim S03
	88-215	215/45R17	R37 T87 T88 T91	
	88-225	225/45R17	A01 K1c K2b K41 K42 K56	
C-Klasse R2CW e1*2018/858*00016*..	120-150	205/55R17	R37 T91 T95	A12 A14 A19 A57 B70 L05 Lim NoE NoP V17 Z17 S05
	120-150	215/50R17	A01 K1a K1b K2b R37 T91 T95	
	120-195	225/50R17	A01 K1c K2b K6d K6i	
	120-195	235/45R17	A01 K1a K1b K2b	
	120-195	245/45R17	A01 K1c K2b K6d K6i	
C-Klasse 4matic 204 e1*2001/116* 0431*29-.. - incl. Facelift 2018 (FIN: W..205...)	125-245	225/50R17	K1c K2b	A01 A12 A14 A19 A56 Lim NoP V17 S03
	125-245	235/45R17	K1c K2b	
	125-245	245/45R17	K1c K2b K5d	
C-Klasse 4matic Plug-in- Hybrid 204 e1*2001/116* 0431*53-.. (FIN: W..205...)	155	225/50R17	K1c K2b M+S	A01 A12 A14 A19 A56 Lim V17 S03
	155	235/45R17	K1c K2b M+S	
	155	245/45R17	K1c K2b K5d M+S	
C-Klasse Coupé / Cabrio 204 e1*2001/116* 0431*37-.. - incl. Facelift 2018 (FIN: W..205...)	110-190	225/50R17	K1c K2b	A01 A12 A14 A19 A58 Cbo Cpe V17 S03
	110-190	235/45R17	K1c K2b	
	110-190	245/45R17	K1c K2b K5d	
C-Klasse Coupé / Cabrio 4matic 204 e1*2001/116* 0431*37-.. - incl. Facelift 2018 (FIN: W..205...)	125-245	225/50R17	K1c K2b	A01 A12 A14 A19 A56 Cbo Cpe V17 S03
	125-245	235/45R17	K1c K2b	
	125-245	245/45R17	K1c K2b K5d	

**Anlage 8** zum Prüfbericht Nr. 55110009 (15. Ausfertigung)Prüfgegenstand  
HerstellerPKW-Sonderrad 7,5Jx17H2 Typ GR757  
Superior Industries Leichtmetallräder Germany GmbH

Seite 6 von 21

Handelsbezeichnung Fahrzeug-Typ ABE/EWG-Nr.	kW-Bereich	Reifen	Reifenbezogene Auflagen und Hinweise	Auflagen und Hinweise
C-Klasse Plug-in-Hybrid 204 e1*2001/116* 0431*35-.. (FIN: W..205...)	143, 155	225/50R17	K1c K2b M+S T94 T98	A01 A12 A14 A19 A58 Lim V17 S03
	143, 155	235/45R17	K1c K2b M+S T94 T97	
	143, 155	245/45R17	K1c K2b K5d M+S	
C-Klasse Sportcoupé 203CL e1*98/14*0159*..	75-160	205/50R17	A32 R37	A14 A19 Cpe V17 S01
	75-160	215/45R17	A10 R37	
	75-160	235/40R17	A12 R03 R70	
	75-200	225/45R17	A32	
C-Klasse T-Mod. Plug- in-Hybrid 204K e1*2001/116* 0457*41-.. (FIN: W..205...)	155	225/50R17	K1c K2b M+S T98	A01 A12 A14 A19 A58 Car V17 S03
	155	235/45R17	K1c K2b M+S T97	
	155	245/45R17	K1c K2b K5d M+S	
C-Klasse T-Modell 203K e1*98/14*0158*..	75-170	205/50R17	A32 R37 T89 T93	A14 A19 Car V17 S01
	75-170	215/45R17	A10 R37 T87 T88 T91	
	75-170	235/40R17	A12 R03 R70	
	75-200	225/45R17	A32	
C-Klasse T-Modell 204K e1*2001/116*0457*.. - incl. Facelift 2011 (FIN: WDD204...)	88-170	205/50R17	A01 K1a K1b K2b K41 K42 K56 R37 T89 T93	A12 A14 A19 Car S03
	88-170	215/45R17	R37 T91	
	88-225	225/45R17	A01 K1c K2b K41 K42 K56 T90 T91 T94	
C-Klasse T-Modell 204K e1*2001/116* 0457*25-.. - incl. Facelift 2018 (FIN: W..205...)	85-155	205/55R17	R37 T91 T95	A12 A14 A19 A58 Car NoP V17 S03
	85-155	215/50R17	A01 K1c K2b R37 T91 T95	
	85-190	225/50R17	A01 K1c K2b T94 T98	
	85-190	235/45R17	A01 K1c K2b T94 T97	
	85-190	245/45R17	A01 K1c K2b K5d	
C-Klasse T-Modell R2CS e1*2018/858*00017*..	120-150	205/55R17	R37 T91 T95	A12 A14 A19 A57 B70 Car KOV L05 NoE NoP V17 Z17 S05
	120-150	215/50R17	A01 K1a K1b K2b R37 T91 T95	
	120-195	225/50R17	A01 K1c K2b K6d K6i	
	120-195	235/45R17	A01 K1a K1b K2b	
	120-195	245/45R17	A01 K1c K2b K6d K6i	
C-Klasse T-Modell 4matic 204K e1*2001/116* 0457*25-.. - incl. Facelift 2018 (FIN: W..205...)	125-245	225/50R17	K1c K2b	A01 A12 A14 A19 A56 Car NoP V17 S03
	125-245	235/45R17	K1c K2b	
	125-245	245/45R17	K1c K2b K5d	
CLA-Klasse 117, 245G e1*2007/46*1007* ..; e1*2001/116* 0470*04-..	80-130	205/50R17	K1c K2b K5d	A01 A12 A14 A19 A57 Lim V00 V17 S03
	80-130	215/45R17	K1a K1b K2b T87 T91	
	80-160	205/50R17	K1c K2b K5d M+S	
	80-160	215/45R17	K1a K1b K2b M+S T87 T91	
	80-160	225/45R17	K1c K2b K5d	
	80-160	235/45R17	K1c K2c K4i K5d K5k K6g K7d K8h	

**Anlage 8** zum Prüfbericht Nr. 55110009 (15. Ausfertigung)Prüfgegenstand  
HerstellerPKW-Sonderrad 7,5Jx17H2 Typ GR757  
Superior Industries Leichtmetallräder Germany GmbH

Seite 7 von 21

Handelsbezeichnung Fahrzeug-Typ ABE/EWG-Nr.	kW-Bereich	Reifen	Reifenbezogene Auflagen und Hinweise	Auflagen und Hinweise
CLA-Klasse F2CLA e1*2007/46*1912*..	85-165	205/55R17	K1a K1b K2b K4i K5d K6f	A01 A12 A14 A19 A57 F24 Lim NoP P35 V00 V17 S03
	85-165	215/50R17	K1c K2c K4i K5d K6f K7i	
	85-165	225/50R17	K1c K2c K4i K5d K6f K6i K7i K8h	
	85-165	235/45R17	K1c K2c K4i K5d K6f K7a	
	85-165	245/45R17	K1c K2c K4i K5d K6f K6i K7i K8h	
CLA-Klasse CLA 250e F2CLA e1*2007/46*1912*.. - Shooting Brake - Plug-in-Hybrid	118	205/55R17	K1a K1b K5d	A01 A12 A14 A19 A58 Car F23 P35 V17 S03
	118	215/50R17	K1c K2b K4i K5d K6f K7i	
	118	225/50R17	K1c K2b K4i K5d K6f K7i K8h	
	118	235/45R17	K1c K2b K4i K5d K6f K7a	
	118	245/45R17	K1c K2b K4i K5d K6f K7i K8h	
CLA-Klasse CLA 250e F2CLA e1*2007/46*1912*.. - Plug-in-Hybrid	118	205/55R17	K1a K1b K5d	A01 A12 A14 A19 A58 F23 Lim P35 V17 S03
	118	215/50R17	K1c K2b K4i K5d K6f K7i	
	118	225/50R17	K1c K2b K4i K5d K6f K7i K8h	
	118	235/45R17	K1c K2b K4i K5d K6f K7a	
	118	245/45R17	K1c K2b K4i K5d K6f K7i K8h	
CLA-Klasse Shooting Brake 245G e1*2001/116* 0470*12-..	80-130	205/50R17	K1c K2b K5d	A01 A12 A14 A19 A57 Car V00 V17 S03
	80-130	215/45R17	K1a K1b K2b T87 T91	
	80-160	205/50R17	K1c K2b K5d M+S	
	80-160	215/45R17	K1a K1b K2b M+S T87 T91	
	80-160	225/45R17	K1c K2b K5d	
	80-160	235/45R17	K1c K2c K4i K5d K5k K6g K7d K8h	
CLA-Klasse Shooting Brake F2CLA e1*2007/46*1912*..	85-165	205/55R17	K1a K1b K2b K4i K5d K6f	A01 A12 A14 A19 A57 Car F24 NoP P35 V00 V17 S03
	85-165	215/50R17	K1c K2c K4i K5d K6f K7i	
	85-165	225/50R17	K1c K2c K4i K5d K6f K6i K7i K8h	
	85-165	235/45R17	K1c K2c K4i K5d K6f K7a	
	85-165	245/45R17	K1c K2c K4i K5d K6f K6i K7i K8h	
CLC-Klasse 203CL e1*98/14*0159*19-..	75-150	205/50R17	A32 R37	A14 A19 Cpe V17 S01
	75-150	215/45R17	A10 R37	
	75-200	225/45R17	A32	
CLK 500, -/55 AMG 209 e1*98/14*0184*..	225-285	225/45R17	A10	A14 A19 B03 B10 Cbo Cpe S01
CLK-Klasse 209 e1*98/14*0184*..	100-170	205/50R17	A10 R37	A14 A19 B03 Cbo Cpe V17 S01
	100-170	215/45R17	A10 R37 T88 T91	
	100-170	235/40R17	A12 R03 R70	
	100-200	225/45R17	A10	
CL-Klasse 215 e1*98/14*0113*..	220-326	225/55R17	M+S	A12 A14 A19 B03 V17 S05
	220-326	225/55R17		
	220-326	245/50R17	A01 K45 K56	
E-Klasse 211 e1*98/14*0183*.. e1*2001/116*0183*..	75-215	235/45R17	R37	A12 A14 A19 B03 Lim S03
	75-215	245/45R17		
E-Klasse 212 e1*2001/116*0501*.. - mit Luftfederung - incl. Facelift 2013 (FIN: WDD212...)	100-150	205/50R17	R37 T93 V17	A12 A14 A19 A58 B03 F38 Lim NoH S03
	100-150	215/50R17	R37 T90 T91 T93 V17	
	100-225	225/45R17	T90 T91 T93	
	100-225	235/45R17		
	100-225	245/45R17	A01 K1a K1b K5d	

**Anlage 8** zum Prüfbericht Nr. 55110009 (15. Ausfertigung)Prüfgegenstand  
HerstellerPKW-Sonderrad 7,5Jx17H2 Typ GR757  
Superior Industries Leichtmetallräder Germany GmbH

Seite 8 von 21

Handelsbezeichnung Fahrzeug-Typ ABE/EWG-Nr.	kW-Bereich	Reifen	Reifenbezogene Auflagen und Hinweise	Auflagen und Hinweise
E-Klasse 212 e1*2001/116* 0501*24-.. (FIN: W..213...)	110-143	205/55R17	A10 R37 T91 T95	A14 A19 A58 B03 Lim NoP V17 S05
	110-143	205/60R17	A10 R37 T93	
	110-143	215/55R17	A10 R37 T94 T98	
	110-220	225/50R17	A32 T94 T98	
	110-220	225/55R17	A32	
	110-220	235/50R17	A12	
	110-220	245/50R17	A01 A12 K1a K1b K5d R02	
E-Klasse 212, 212G e1*2001/116*0501*.. e1*2007/46*0484*.. - incl. Facelift 2013 (FIN: WDD212...)	100-150	205/50R17	R37 T93	A12 A14 A19 A58 B03 F39 Lim NoH V17 S03
	100-150	215/50R17	R37 T90 T91 T93	
	100-225	225/45R17	T90 T91 T93	
	100-225	235/45R17		
E-Klasse 4matic 212 e1*2001/116* 0501*24-.. (FIN: W..213...)	120-145	225/50R17	A32 T94 T98	A14 A19 A56 B03 Lim NoP V17 S05
	120-145	225/55R17	A32	
	120-145	235/50R17	A12	
	120-145	245/50R17	A01 A12 K1a K1b K5d R02	
	120-145	245/50R17	A12 R03	
E-Klasse Cabrio 207 e1*2001/116*0502*.. (FIN: WDD207...)	120-245	235/45R17		A12 A14 A19 A58 B03 Cbo F39 S03
	285	235/45R17	M+S	
E-Klasse Coupé 207 e1*2001/116*0502*.. (FIN: WDD207...)	120-225	205/50R17	A12 R37 T89	A14 A19 A58 B03 Cpe F39 V17 S03
	120-225	215/45R17	A32 R37 T88	
	120-225	215/50R17	A12 R37	
	120-225	225/45R17	A12 R37	
	120-285	235/45R17	A12	
E-Klasse Coupé / Cabrio R1EC e1*2007/46*1666*..	120-220	225/50R17	A32	A14 A19 A58 Cbo Cpe NoP V17 Z17 S05
	120-220	225/55R17	A32	
	120-220	235/50R17	A12	
	120-220	245/50R17	A12	
E-Klasse Coupé / Cabrio 4matic R1EC e1*2007/46*1666*..	135, 143	225/50R17	A32	A14 A19 A56 Cbo Cpe NoH V17 Z17 S05
	135, 143	225/55R17	A32	
	135, 143	235/50R17	A12	
	135, 143	245/50R17	A12	
E-Klasse T-Modell 211K e1*2001/116*0213*..	100-215	235/45R17	R37 T94 T97	A12 A14 A19 B03 Car S03
	100-285	245/45R17		
E-Klasse T-Modell 212 K e1*2007/46*0200*.. - incl. Facelift 2013 (FIN: WDD212...)	100-225	235/45R17	T97 152	A12 A14 A19 A58 B03 Car F42 NoH S03
	100-225	245/45R17	A01 K1a K1b T95 T99 152	
E-Klasse T-Modell 212 K e1*2007/46*0200*.. - mit Luftfederung - incl. Facelift 2013 (FIN: WDD212...)	100 - 225	235/45R17	T97 152	A12 A14 A19 A58 B03 Car F38 NoH S03
	100 - 225	245/45R17	A01 K1a K1b T95 T99 152	

**Anlage 8** zum Prüfbericht Nr. 55110009 (15. Ausfertigung)
 Prüfgegenstand  
 Hersteller

 PKW-Sonderrad 7,5Jx17H2 Typ GR757  
 Superior Industries Leichtmetallräder Germany GmbH

Seite 9 von 21

Handelsbezeichnung Fahrzeug-Typ ABE/EWG-Nr.	kW-Bereich	Reifen	Reifenbezogene Auflagen und Hinweise	Auflagen und Hinweise
E-Klasse T-Modell R1ES e1*2007/46*1560*..	110-210	225/50R17	A32 T94 T98 152	A14 A19 A58 B03 Car KOV NoP V17 S05
	110-210	225/55R17	A32 T01 T97 152	
	110-210	235/50R17	A12 T00 T96 152	
	110-210	245/50R17	A01 A12 K1a K1b K5d R02 152	
	110-210	245/50R17	A12 R03 152	
E-Klasse T-Modell 4matic R1ES e1*2007/46*1560*..	135-195	225/50R17	A32 T98 152	A14 A19 A56 B03 Car KOV NoP V17 S05
	135-195	225/55R17	A32 T01 T97 152	
	135-195	235/50R17	A12 T00 T96 152	
	135-195	245/50R17	A01 A12 K1a K1b K5d R02 152	
	135-195	245/50R17	A12 R03 152	
GLA 250e F2B e1*2007/46*1909*08-.. - Plug-in Hybrid	118	215/65R17		A12 A14 A19 A58 F23 NoE P35 Z17 S03
	118	225/60R17	A01 K1b K2b K5v	
	118	235/60R17	A01 K1a K1b K2b K5v	
	118	245/55R17	A01 K1c K2b K5x	
	118	255/55R17	A01 K1c K2c K5a K5x K6b K6v	
GLA-Klasse 245G e1*2001/116* 0470*06-..	80-155	215/60R17		A12 A14 A19 A57 Flh S03
	80-155	225/55R17		
	80-155	225/60R17		
	80-155	235/55R17	A01 K1b K2b K6v	
	80-155	245/50R17	A01 K1a K1b K2b K5v K6x K8a	
	80-155	245/55R17	A01 K1a K1b K2b K5v K6x K8a	
	80-155	255/50R17	A01 K1c K2c K5a K5x K6g K6y K8i	
GLA-Klasse F2B e1*2007/46*1909*..	85-165	215/65R17	K1a K1b K2a K2b	A01 A12 A14 A19 A57 NoE NoP P35 Z17 S03
	85-165	225/60R17	K1c K2c K5v	
	85-165	235/60R17	K1c K2c K5v	
	85-165	245/55R17	K1c K2c K5x	
GLB-Klasse F2B e1*2007/46*1909*..	85-165	215/65R17	K1a K1b K2a K2b	A01 A12 A14 A19 A57 NoE NoP P35 Z17 S03
	85-165	225/60R17	K1c K2c K5v	
	85-165	235/60R17	K1c K2c K5v	
	85-165	245/55R17	K1c K2c K5x	
GLC-Klasse 204X e1*2001/116* 0480*16-.. (FIN: W..253...)	100-190	235/60R17	A10 152	A14 A19 A57 B10 NoP Z17 S05
	100-190	235/65R17	A10 148	
	100-190	255/60R17	A91 148	
GLC-Klasse 204X e1*2001/116* 0480*16-.. - mit AMG-Line Verbreiterungen	120-190	235/60R17	A10 152	A14 A19 A57 B10 Cb1 NoP Z17 S05
	120-190	235/65R17	A10 148	
	120-190	255/60R17	A91 148	
GLK-Klasse 204X e1*2001/116* 0480*00-16 (FIN: WDC204...)	100-225	235/60R17	K1b	A01 A12 A14 A19 V17 S05
	100-225	245/55R17	K1c K2a K2b	
	100-225	255/55R17	K1c K2c K5a K6a	
S-Klasse 220 e1*97/27*0099*..	145-326	225/55R17	K42 K56	A01 A12 A14 A19 A61 B03 NBF V17 S05
	145-326	225/55R17	K42 K56 M+S R09	
	145-326	245/50R17	K42 K56	

**Anlage 8** zum Prüfbericht Nr. 55110009 (15. Ausfertigung)Prüfgegenstand  
HerstellerPKW-Sonderrad 7,5Jx17H2 Typ GR757  
Superior Industries Leichtmetallräder Germany GmbH

Seite 10 von 21

Handelsbezeichnung Fahrzeug-Typ ABE/EWG-Nr.	kW-Bereich	Reifen	Reifenbezogene Auflagen und Hinweise	Auflagen und Hinweise
SLK 170 e1*95/54*0039*..	100-160	215/45R17		A12 A14 A19 V17 S01
	100-160	225/45R17	A01 K41 K45	
	100-160	235/40R17	A01 K1a K41 K45 R70	
SLK 171 e1*2001/116*0262*..	120-170	205/50R17	R37	A10 A14 A19 V17 S01
	120-170	215/45R17	R37	
	120-170	225/45R17		
SLK / SLC -Klasse 172 e1*2007/46*0548*..	115-180	205/50R17	A12 R37	A14 A19 V17 S03
	115-180	215/45R17	A91 R37	
	115-225	225/45R17	A12	
SLK 32 AMG 170 e1*95/54*0039*..	260	205/50R17	M+S R37	A12 A14 A19 S01
	260	215/45R17	M+S R37	
	260	225/45R17	A01 K41 K45 M+S	
SLK 350 171 e1*2001/116*0262*..	200,224	205/50R17	A11 M+S R37	A14 A19 S01
	200,224	225/45R17	A11	
SLK 55 AMG 171, 171AMG e1*2001/116*0262*.., e1*2001/116*0321*..	265,294	205/50R17	A11 M+S R37	A14 A19 B03 B60 S01
	265,294	225/45R17	A11 M+S	
Vaneo 414 e1*98/14*0185*.., e1*2001/116*0185*..	55-92	215/40R17	K1c K2c T83 T85 T87	A01 A12 A14 A19 S06
Ssangyong Korando CW e8*2007/46*0360*..	100-120	225/60R17		A12 A14 A19 A57 BT1 S08
	100-120	235/60R17	A01 K1b K2b	
	100-120	245/55R17	A01 K1c K2c	
	100-120	255/55R17	A01 K1c K2c K3c K5w K6w K8c	
Ssangyong Korando e- Motion EK e9*2018/858*1111*.. - Elektro	75 (140)	215/65R17		A12 A14 A19 A58 S08
	75 (140)	225/60R17		
	75 (140)	235/60R17	A01 K1b K2b	
	75 (140)	245/55R17	A01 K1c K2c	
	75 (140)	255/55R17	A01 K1c K2c K3c K5w K6w	
SsangYong Tivoli 2WD XK e9*2007/46*6294*10.. - ab MJ 2021	100, 120	205/60R17	K2b R63 Z18	A01 A12 A14 A19 A58 F23 S07
	100, 120	215/55R17	K1b K2b R63 Z18	
	94-120	205/55R17	K2b	
	94-120	215/50R17	K1b K2b	
	94-120	225/50R17	K1a K1b K2b	
	94-120	245/45R17	K1a K1b K2b	
SsangYong Tivoli 2WD XK, XKG e9*2007/46* 6294*00-09; e50*2007/46*0198*..	84-95	205/50R17	K1a K1b K2b	A01 A12 A14 A19 A58 F23 V17 S07
	84-95	205/55R17	K1a K1b K2b	
	84-95	215/50R17	K1c K2c	
	84-95	225/45R17	K1a K1b K2b	
	84-95	225/50R17	K1c K2c K4i K6w K8e	
	84-95	235/45R17	K1c K2c K4i K6w K8e	
	84-95	245/45R17	K1c K2c K4i K6w K8e	

**Anlage 8** zum Prüfbericht Nr. 55110009 (15. Ausfertigung)
 Prüfgegenstand  
 Hersteller

 PKW-Sonderrad 7,5Jx17H2 Typ GR757  
 Superior Industries Leichtmetallräder Germany GmbH

Seite 11 von 21

Handelsbezeichnung Fahrzeug-Typ ABE/EWG-Nr.	kW-Bereich	Reifen	Reifenbezogene Auflagen und Hinweise	Auflagen und Hinweise
SsangYong Tivoli 4WD XK e9*2007/46* 6294*00-09	84-95	205/50R17	K1b	A01 A12 A14 A19 A56 F24 S07
	84-95	205/55R17	K1b	
	84-95	215/50R17	K1a K1b K2b	
	84-95	225/45R17	K1a K1b K2b	
	84-95	225/50R17	K1c K2b	
	84-95	235/45R17	K1a K1b K2b K4h	
	84-95	245/45R17	K1c K2b K4h K6w	
SsangYong Tivoli 4WD XK e9*2007/46*6294*10-.. - ab MJ 2021	100, 120	205/55R17	K2b	A01 A12 A14 A19 A56 F24 S07
	100, 120	205/60R17	K2b	
	100, 120	215/50R17	K1b K2b	
	100, 120	215/55R17	K1b K2b	
	100, 120	225/50R17	K1a K1b K2b	
	100, 120	245/45R17	K1a K1b K2b	

**Allgemeine Hinweise**

Im Fahrzeug vorgeschriebene Fahrzeugsysteme, z. B. Reifendruckkontrollsysteme, müssen nach Anbau der Räder funktionsfähig bleiben.

Wird eine in diesem Gutachten aufgeführte Reifengröße verwendet, die nicht bereits in den Fahrzeugpapieren (u. a. Fahrzeugschein, Zulassungsbescheinigung I oder COC-Papier) genannt ist, so sind die Angaben über die Reifengröße in den Fahrzeugpapieren (Fahrzeugschein bzw. -brief, Zulassungsbescheinigung I) durch die Zulassungsstelle berichtigen zu lassen. Diese Berichtigung ist dann nicht erforderlich, wenn die ABE des Sonderrades eine Freistellung von der Pflicht zur Berichtigung der Fahrzeugpapiere enthält.

Die mindestens erforderlichen Geschwindigkeitsbereiche (mit Ausnahme der M+S-Profile) und Tragfähigkeiten der zu verwendenden Reifen sind den Fahrzeugpapieren (Fahrzeugbrief und -schein, Zulassungsbescheinigung I) zu entnehmen. Abschläge der Tragfähigkeit aufgrund der Fahrzeughöchstgeschwindigkeit sind zu berücksichtigen.

Fahrzeughöchst- geschwindigkeit	Tragfähigkeit (%) Geschwindigkeitssymbol (GSY)		
	V	W	Y
210 km/h	100%	100%	100%
220 km/h	97%	100%	100%
230 km/h	94%	100%	100%
240 km/h	91%	100%	100%
250 km/h	-	95%	100%
260 km/h	-	90%	100%
270 km/h	-	85%	100%
280 km/h	-	-	95%
290 km/h	-	-	90%
300 km/h	-	-	85%

Ferner sind nur Reifen einer Bauart und achsweise eines Reifentyps zulässig. Bei Verwendung unterschiedlicher Reifentypen auf Vorder- und Hinterachse sind die Hinweise des Fahrzeug- und / oder Reifenherstellers zu beachten.



**Anlage 8** zum Prüfbericht Nr. 55110009 (15. Ausfertigung)Prüfgegenstand  
HerstellerPKW-Sonderrad 7,5Jx17H2 Typ GR757  
Superior Industries Leichtmetallräder Germany GmbH

Seite 12 von 21

Das Fahrwerk und die Bremsaggregate müssen, mit Ausnahme der in der entsprechenden Auflage aufgeführten Umrüstmaßnahmen, dem Serienstand entsprechen. Die Zulässigkeit weiterer Veränderungen ist gesondert zu beurteilen.

Wird das serienmäßige Ersatzrad verwendet, soll mit mäßiger Geschwindigkeit und nicht länger als erforderlich gefahren werden. Es müssen die serienmäßigen Befestigungsteile verwendet werden. Bei Fahrzeugen mit Allradantrieb darf nur ein Ersatzrad mit gleicher Reifengröße bzw. gleichem Abrollumfang verwendet werden.

Die Bezieher der Räder sind darauf hinzuweisen, dass der vom Reifenhersteller vorgeschriebene Reifenfülldruck zu beachten ist.

**Spezielle Auflagen und Hinweise**

**148** Das Sonderrad (gepr. Radlast) ist in Verbindung mit dieser Reifengröße nur zulässig bis zu einer zul. Achslast von 1480 kg. Eine erhöhte zulässige Achslast bei Anhängerbetrieb (siehe Ziff. 33 zu Ziff. 16 h bzw. Feld 22 zu Feld 7.1-8.3 in den Fahrzeugpapieren) ist zu beachten.

**152** Das Sonderrad (gepr. Radlast) ist in Verbindung mit dieser Reifengröße nur zulässig bis zu einer zul. Achslast von 1520 kg. Eine erhöhte zulässige Achslast bei Anhängerbetrieb (siehe Ziff. 33 zu Ziff. 16 h bzw. Feld 22 zu Feld 7.1-8.3 in den Fahrzeugpapieren) ist zu beachten.

**A01** Nach Durchführung der Technischen Änderung ist das Fahrzeug unter Vorlage der vorliegenden ABE unverzüglich einem amtlich anerkannten Sachverständigen oder Prüfer für den Kraftfahrzeugverkehr oder einem Prüfer einer Überwachungsorganisation nach Nummer 4 der Anlage VIIIb zur StVZO zur Durchführung und Bestätigung der in der ABE vorgeschriebenen Änderungsabnahme vorzuführen.

**A10** Es dürfen nur feingliedrige Schneeketten an der Hinterachse verwendet werden.

**A11** Es dürfen nur feingliedrige bzw. die lt. Betriebsanleitung/Handbuch vorgeschriebenen Schneeketten an den laut Betriebsanleitung/Handbuch dafür vorgesehenen Achsen verwendet werden.

**A12** Die Verwendung von Schneeketten ist nicht zulässig.

**A13** Es dürfen nur feingliedrige Schneeketten, die nicht mehr als 15 mm einschließlich Kettenschloss auftragen, an der Vorderachse verwendet werden.

**A14** Zum Auswuchten der Räder dürfen an der Felgenaußenseite nur Klebegewichte unterhalb der Felgenschulter oder des Tiefbettes angebracht werden. Bei Anbringung der Klebegewichte im Felgenbett ist auf einen Mindestabstand von 2 mm zum Bremsattel zu achten.

**A19** Es sind nur schlauchlose Reifen zulässig. Werden keine Ventile mit TPMS-Sensoren verwendet, sind Gummiventile oder Metallschraubventile mit Befestigung von außen, die den Normen DIN, E.T.R.T.O oder Tire and Rim entsprechen, zulässig. Werden Ventile mit TPMS-Sensor verwendet, so sind die Hinweise und Vorgaben der Hersteller zu beachten. Die Ventile und Sensoren müssen für den vorgeschriebenen Luftdruck und die bauartbedingte Höchstgeschwindigkeit geeignet sein. Die Ventile dürfen nicht über den Felgenrand hinausragen.

**A31** Es dürfen nur feingliedrige Schneeketten, die nicht mehr als 12 mm einschließlich Kettenschloss auftragen, an den laut Betriebsanleitung dafür vorgesehenen Achsen verwendet werden.

**Anlage 8** zum Prüfbericht Nr. **55110009** (15. Ausfertigung)Prüfgegenstand  
HerstellerPKW-Sonderrad 7,5Jx17H2 Typ GR757  
Superior Industries Leichtmetallräder Germany GmbH

Seite 13 von 21

- A32** Es dürfen nur feingliedrige Schneeketten, die nicht mehr als 12 mm einschließlich Kettenschloss auftragen, an der Hinterachse verwendet werden.
- A33** Es dürfen nur feingliedrige Schneeketten, die nicht mehr als 12 mm einschließlich Kettenschloss auftragen, an der Vorderachse verwendet werden.
- A39** Es dürfen nur feingliedrige Schneeketten, die nicht mehr als 11 mm einschließlich Kettenschloss auftragen, an der Vorderachse verwendet werden.
- A56** Die Rad-/Reifen-Kombination ist nur zulässig an Fahrzeugausführungen mit Allradantrieb (z.B. 4WD, Quattro, Syncro, 4-Matic, 4x4 u. ä.)
- A57** Diese Rad-/Reifen-Kombination(en) ist (sind) zulässig an Fahrzeugausführungen mit Front bzw. Heck-Antrieb und Allradantrieb (z.B. 2WD, 4WD, Quattro, Syncro, 4-Matic, 4x4, u. ä.)
- A58** Rad-Reifen-Kombination(en) nicht zulässig an Fahrzeugen mit Allradantrieb.
- A61** Nicht zulässig für Fahrzeugausführungen mit extra verlängerter Karosserie (Fahrzeuglänge über 5200 mm).
- A63** Die Verwendung von Schneeketten ist nur zulässig, wenn der Fahrzeughersteller diese für die Fahrzeugausführung/Reifengröße freigegeben hat. Die Hinweise des Fahrzeugherstellers sind zu beachten (siehe Betriebsanleitung/Handbuch).
- A91** Es dürfen nur feingliedrige Schneeketten, die nicht mehr als 10 mm einschließlich Kettenschloss auftragen, an den laut Betriebsanleitung dafür vorgesehenen Achsen verwendet werden.
- B03** Die Zulässigkeit der Sonderräder ist nicht geprüft für Fahrzeuge, die serienmäßig ausschließlich mit größeren und/oder breiteren Serienrädern bzw. Serienreifen ausgerüstet sind (u. a. Fahrzeugschein, Zulassungsbescheinigung I, COC-Papier oder Bedienungsanleitung).
- B10** Rad nicht zulässig an Fahrzeugausführungen mit Bremsscheibendurchmesser 360mm an Achse 1.
- B60** Aufgrund fehlender Freigängigkeit zur Bremsanlage ist die Verwendung der Sonderräder nicht zulässig für Fahrzeugausführungen mit Bremsscheibendurchmesser 360 mm an Achse1.
- B70** Nur zulässig für Fahrzeugausführungen mit Bremsscheibendurchmesser 342 mm an Achse 1.
- BT1** Nur zulässig für Fahrzeugausführungen mit Bremsscheibendurchmesser 298 mm an Achse 1.
- Car** Die Rad/Reifen-Kombination ist zulässig für Fahrzeugausführungen der Karosserieform Kombilimousine (Avant, Break, Caravan, Grandtour, Kombi, Sportswagon, T-Modell, Touring, Tourer, Turnier, Variant, ...).
- Cb1** Diese Rad-Reifen-Kombinationen sind zulässig bei Fahrzeugen mit Radhausverbreiterungen (Kotflügelverbreiterungen, Radlaufleisten) in Verbindung mit wahlweisen Serien-Rädern: VA: 8,0x19, ET38 mit 235/55R19 und HA: 9,0x19, ET20 mit 255/50R19 ww. VA: 8,5x20, ET40 mit 255/45R20 und HA: 9,5x20, ET22 mit 285/40R20 (u.a. Fahrzeugschein, Zulassungsbescheinigung I, COC-Papier oder Bedienungsanleitung).

**Anlage 8** zum Prüfbericht Nr. **55110009** (15. Ausfertigung)Prüfgegenstand  
HerstellerPKW-Sonderrad 7,5Jx17H2 Typ GR757  
Superior Industries Leichtmetallräder Germany GmbH

Seite 14 von 21

**Cbo** Die Rad-/Reifen-Kombination ist zulässig für Fahrzeugausführungen der Karosserieform Cabrio-Limousine, Roadster.

**Cpe** Die Rad-/Reifen-Kombination ist zulässig für Fahrzeugausführungen der Karosserieform Coupé.

**F23** Rad/Reifen-Kombination nur für Fahrzeugausführungen mit Verbundlenkerhinterachse.

**F24** Rad/Reifen-Kombination nur für Fahrzeugausführungen mit Viel- bzw. Mehrlenkerhinterachse (Einzelradaufhängung).

**F38** Rad/Reifenkombination nur zulässig an Fahrzeugausführungen mit Luftfederung.

**F39** Rad/Reifenkombination nicht zulässig an Fahrzeugausführungen mit Luftfederung.

**F42** Rad/Reifenkombination nicht zulässig an Fahrzeugausführungen mit Luftfederung an der Vorderachse.

**Flh** Die Rad-/Reifen-Kombination ist zulässig für Fahrzeugausführungen der Karosserieform Schräghecklimousine (Fließheck, 3-türig und 5-türig).

**K14** An der Vorderachse ist durch Nacharbeit der Frontschürze am Übergang zum Kotflügel eine ausreichende Freigängigkeit der Rad-/ Reifenkombination herzustellen.

**K1a** Die Radabdeckung an Achse 1 ist durch Ausstellen der Frontschürze und des Kotflügels oder durch Anbau von dauerhaft befestigten Karosserieteilen im Bereich 0° bis 30° vor Radmitte herzustellen. Die gesamte Breite der Rad-/Reifenkombination muss, unter Beachtung des maximal möglichen Betriebsmaßes des Reifens (1,04-fache der Nennbreite des Reifens), in dem oben genannten Bereich abgedeckt sein.

**K1b** Die Radabdeckung an Achse 1 ist durch Ausstellen des Kotflügels oder durch Anbau von dauerhaft befestigten Karosserieteilen im Bereich 0° bis 50° hinter Radmitte herzustellen. Die gesamte Breite der Rad-/Reifenkombination muss, unter Beachtung des maximal möglichen Betriebsmaßes des Reifens (1,04-fache der Nennbreite des Reifens), in dem oben genannten Bereich abgedeckt sein.

**K1c** Die Radabdeckung an Achse 1 ist durch Ausstellen der Frontschürze und des Kotflügels oder durch Anbau von dauerhaft befestigten Karosserieteilen im Bereich 30° vor bis 50° hinter Radmitte herzustellen. Die gesamte Breite der Rad-/Reifenkombination muss, unter Beachtung des maximal möglichen Betriebsmaßes des Reifens (1,04-fache der Nennbreite des Reifens), in dem oben genannten Bereich abgedeckt sein.

**K1v** Die Rad-/Reifenkombination ist zulässig für Fahrzeugausführungen mit serienmäßigen Zusatzradabdeckungen an Achse 1 im Bereich 30° vor Radmitte (wheel cover, flaps,...).

**K2a** Die Radabdeckung an Achse 2 ist durch Ausstellen des Kotflügels oder durch Anbau von dauerhaft befestigten Karosserieteilen im Bereich 0° bis 30° vor Radmitte herzustellen. Die gesamte Breite der Rad-/Reifenkombination muss, unter Beachtung des maximal möglichen Betriebsmaßes des Reifens (1,04-fache der Nennbreite des Reifens), in dem oben genannten Bereich abgedeckt sein.

**Anlage 8** zum Prüfbericht Nr. 55110009 (15. Ausfertigung)Prüfgegenstand  
HerstellerPKW-Sonderrad 7,5Jx17H2 Typ GR757  
Superior Industries Leichtmetallräder Germany GmbH

Seite 15 von 21

**K2b** Die Radabdeckung an Achse 2 ist durch Ausstellen der Heckschürze und des Kotflügels oder durch Anbau von dauerhaft befestigten Karosserieteilen im Bereich 0° bis 50° hinter Radmitte herzustellen. Die gesamte Breite der Rad-/Reifenkombination muss, unter Beachtung des maximal möglichen Betriebsmaßes des Reifens (1,04-fache der Nennbreite des Reifens), in dem oben genannten Bereich abgedeckt sein.

**K2c** Die Radabdeckung an Achse 2 ist durch Ausstellen der Heckschürze und des Kotflügels oder durch Anbau von dauerhaft befestigten Karosserieteilen im Bereich 30° vor bis 50° hinter Radmitte herzustellen. Die gesamte Breite der Rad-/Reifenkombination muss, unter Beachtung des maximal möglichen Betriebsmaßes des Reifens (1,04-fache der Nennbreite des Reifens), in dem oben genannten Bereich abgedeckt sein.

**K2h** Die Rad-/Reifenkombination ist zulässig für Fahrzeugausführungen mit serienmäßigen Zusatzradabdeckungen an Achse 2 im Bereich 50° hinter Radmitte (wheel cover, flaps,...).

**K3c** An Achse 1 sind die Schrauben zur Befestigung der Radhausinnenverkleidung an den Radhausausschnittkanten (100 mm vor Radmitte) zu entfernen und die Befestigungslasche vollständig nach oben zu biegen. Die Radhausinnenverkleidungen sind anschließend dauerhaft neu zu befestigen.

**K3i** An Achse 1 ist die Radhausinnenverkleidung an der Radhausausschnittkante auszuschneiden bzw. um 5 mm zu kürzen und anschließend dauerhaft neu zu befestigen.

**K41** An Achse 1 ist durch Nacharbeiten der Radhausausschnittkanten eine ausreichende Freigängigkeit der Rad-Reifenkombination herzustellen.

**K42** An Achse 2 ist durch Nacharbeiten der Radhausausschnittkanten eine ausreichende Freigängigkeit der Rad-Reifenkombination herzustellen.

**K44** An Achse 2 ist durch Aufweiten der Kotflügel bzw. inneren Seitenteile eine ausreichende Freigängigkeit der Rad-Reifenkombination herzustellen.

**K45** An Achse 1 ist durch Nacharbeiten der Radhausinnenkotflügel, Kunststoffeinsätze bzw. deren Befestigungsteile eine ausreichende Freigängigkeit der Rad-Reifenkombination herzustellen. Ein evtl. vorhandener Spritzschutz für den Ansaugweg des Luftfilters muss erhalten bleiben.

**K4h** An Achse 2 ist die Radhausinnenverkleidung am Übergang von der Radhausausschnittkante zur Heckschürze auszuschneiden bzw. um 5 mm zu kürzen.

**K4i** An Achse 2 ist die Radhausinnenverkleidung an der Radhausausschnittkante auszuschneiden bzw. um 5 mm zu kürzen und anschließend dauerhaft neu zu befestigen.

**K56** Durch Nacharbeit der Heckschürze am Übergang zum Radhausausschnitt ist eine ausreichende Freigängigkeit der Rad-Reifenkombination herzustellen.

**K5a** An Achse 1 sind die Radhausausschnittkanten im Bereich 100 mm vor bis 100 mm hinter Radmitte vollständig umzulegen.

**K5c** An Achse 1 sind die Radhausausschnittkanten im Bereich 100 mm vor bis 200 mm hinter Radmitte vollständig umzulegen.

**Anlage 8** zum Prüfbericht Nr. **55110009** (15. Ausfertigung)Prüfgegenstand  
HerstellerPKW-Sonderrad 7,5Jx17H2 Typ GR757  
Superior Industries Leichtmetallräder Germany GmbH

Seite 16 von 21

**K5d** An Achse 1 sind die Radhausausschnittkanten im Bereich 200 mm vor bis 200 mm hinter Radmitte vollständig umzulegen.

**K5k** An Achse 1 ist die Befestigungslasche der Frontschürze am Übergang zur Radhausausschnittkante um 5 mm zu kürzen oder um das gleiche Maß nach vorne/oben zu biegen.

**K5v** An Achse 1 sind die Kunststoff-Radhausausschnittkanten im Bereich 100 mm vor bis 100 mm hinter Radmitte um 5 mm auszuschneiden bzw. zu kürzen.

**K5w** An Achse 1 sind die Kunststoff-Radhausausschnittkanten im Bereich 200 mm vor bis 200 mm hinter Radmitte um 5 mm auszuschneiden bzw. zu kürzen.

**K5x** An Achse 1 sind die Kunststoff-Radhausausschnittkanten im Bereich 200 mm vor bis 200 mm hinter Radmitte vollständig auszuschneiden bzw. vollständig zu kürzen.

**K6a** An Achse 2 sind die Radhausausschnittkanten im Bereich 100 mm vor bis 100 mm hinter Radmitte vollständig umzulegen.

**K6b** An Achse 2 sind die Radhausausschnittkanten im Bereich 150 mm vor bis 150 mm hinter Radmitte vollständig umzulegen.

**K6d** An Achse 2 sind die Radhausausschnittkanten im Bereich 200 mm vor bis 200 mm hinter Radmitte vollständig umzulegen.

**K6f** An Achse 2 sind die Radhausausschnittkanten im Bereich 300 mm vor bis 150 mm nach Radmitte vollständig umzulegen.

**K6g** An Achse 2 ist die Befestigungslasche der Heckschürze am Übergang zur Radhausausschnittkante um 5 mm zu kürzen oder um das gleiche Maß nach hinten/oben zu biegen.

**K6i** An Achse 2 sind die in das Radhaus ragenden Kanten der Heckschürze auf einer Länge von 100 mm bis auf die Innenkontur des umgelegten Radlaufes folgend zu kürzen.

**K6v** An Achse 2 sind die Kunststoff-Radhausausschnittkanten im Bereich 100 mm vor bis 100 mm hinter Radmitte um 5 mm auszuschneiden bzw. zu kürzen.

**K6w** An Achse 2 sind die Kunststoff-Radhausausschnittkanten im Bereich 200 mm vor bis 200 mm hinter Radmitte um 5 mm auszuschneiden bzw. zu kürzen.

**K6x** An Achse 2 sind die Kunststoff-Radhausausschnittkanten im Bereich 200 mm vor bis 200 mm hinter Radmitte um 10 mm auszuschneiden bzw. zu kürzen.

**K6y** An Achse 2 sind die Kunststoff-Radhausausschnittkanten im Bereich 300 mm vor bis 200 mm hinter Radmitte vollständig auszuschneiden bzw. zu kürzen.

**K7a** An Achse 1 sind die Radhausausschnittkanten im Bereich 100 mm vor bis 100 mm hinter Radmitte um 5 mm aufzuweiten.

**K7d** An Achse 1 sind die Radhausausschnittkanten im Bereich 200 mm vor bis 200 mm hinter Radmitte um 5 mm aufzuweiten.

**Anlage 8** zum Prüfbericht Nr. **55110009** (15. Ausfertigung)

Prüfgegenstand  
Hersteller

PKW-Sonderrad 7,5Jx17H2 Typ GR757  
Superior Industries Leichtmetallräder Germany GmbH

Seite 17 von 21

**K7i** An Achse 1 sind die Radhausausschnittkanten im Bereich 200 mm vor bis 200 mm hinter Radmitte um 10 mm aufzuweiten.

**K8a** An Achse 2 sind die Radhausausschnittkanten im Bereich 100 mm vor bis 100 mm hinter Radmitte um 5 mm aufzuweiten.

**K8c** An Achse 2 sind die Radhausausschnittkanten im Bereich 200 mm vor bis 100 mm hinter Radmitte um 5 mm aufzuweiten.

**K8e** An Achse 2 sind die Radhausausschnittkanten im Bereich 200 mm vor bis 200 mm hinter Radmitte um 5 mm aufzuweiten.

**K8h** An Achse 2 sind die Radhausausschnittkanten im Bereich 300 mm vor bis 200 mm hinter Radmitte um 5 mm aufzuweiten.

**K8i** An Achse 2 sind die Radhausausschnittkanten im Bereich 200 mm vor bis 200 mm hinter Radmitte um 10 mm aufzuweiten.

**K8m** An Achse 2 sind die Radhausausschnittkanten im Bereich 300 mm vor bis 200 mm hinter Radmitte um 10 mm aufzuweiten.

**KMV** Betrifft nur Fahrzeugvarianten mit serienmäßigen Kunststoffverbreiterungen bzw. mit zusätzlichen Kotflügelverbreiterungen (Radlaufleisten).

**KOV** Betrifft nur Fahrzeugvarianten ohne serienmäßige Kunststoffverbreiterungen bzw. ohne zusätzliche Kotflügelverbreiterungen (Radlaufleisten).

**L05** Die Verwendung dieser Rad-/Reifen-Kombination(en) ist(sind) nicht zulässig an Fahrzeugen mit Allradlenkung (4WS).

**L06** Diese Rad-/Reifen-Kombination(en) ist (sind) zulässig an Fahrzeugausführungen mit und ohne Allradlenkung (4WS).

**Lim** Die Rad-/Reifen-Kombination ist zulässig für Fahrzeugausführungen der Karosserieform Limousine.

**M+S** Diese Reifengröße ist nur zulässig als M+S-Bereifung.

**NA1** Nicht zulässig bei Fahrzeugen (Audi A6 allroad, Typ 4G) mit serienmäßigen Reifengrößen 235/55R18, 255/45R19 oder 255/40R20 (u. a. Fahrzeugschein, Zulassungsbescheinigung I, COC-Papier oder Bedienungsanleitung).

**NBF** Nicht für gepanzerte bzw. beschussgeschützte Fahrzeugausführungen.

**NoE** Nicht für "reines" Elektrofahrzeug (Battery Electric Vehicle "BEV").

**NoH** Nicht für Hybrid-Fahrzeuge bzw. Fahrzeugausführungen mit Hybridantrieb (Hybridelektrofahrzeug).

**NoP** Nicht für Plug-in Hybrid-Fahrzeuge bzw. extern aufladbare Hybrid-Elektro-Fahrzeuge (PHEV bzw. OVC-HEV).

**Anlage 8** zum Prüfbericht Nr. 55110009 (15. Ausfertigung)Prüfgegenstand  
HerstellerPKW-Sonderrad 7,5Jx17H2 Typ GR757  
Superior Industries Leichtmetallräder Germany GmbH

Seite 18 von 21

- P35** Aufgrund fehlender Freigängigkeit zur Bremsanlage ist die Verwendung der Räder nicht zulässig für Fahrzeugausführungen mit Bremsscheibendurchmesser 350 mm an Achse 1.
- P38** Sonderrad nicht zulässig für Fahrzeugausführungen mit Bremsscheibendurchmesser 380 mm an Achse 1.
- R02** Diese Reifengröße ist nur an Achse 1 zulässig.
- R03** Diese Reifengröße ist nur an Achse 2 zulässig.
- R09** Diese Reifengröße ist nur zulässig, wenn sie bereits als Serienbereifung freigegeben ist (Fahrzeugschein, Zulassungsbescheinigung I oder COC-Papier).
- R37** Diese Reifengröße ist nicht geprüft für Fahrzeuge, die serienmäßig ausschließlich mit größeren und/oder breiteren Reifengrößen (u. a. Fahrzeugschein, Zulassungsbescheinigung I, COC-Papier oder Bedienungsanleitung) ausgerüstet sind.
- R63** Diese Reifengröße ist nur zulässig bei Fahrzeugen mit serienmäßiger Reifengröße 205/65R16 (u. a. Fahrzeugschein, Zulassungsbescheinigung I, COC-Papier oder Bedienungsanleitung).
- R70** Für das Fahrzeug ist die Reifengröße auf der im Gutachten genannten Radgröße durch den Reifenhersteller zu bestätigen. Diese Bestätigung ist vom Führer des Fahrzeugs mitzuführen.
- S01** Zur Befestigung der Räder dürfen nur die mitgelieferten Befestigungsmittel Nr. S01 (siehe Seite 1) verwendet werden.
- S02** Zur Befestigung der Räder dürfen nur die mitgelieferten Befestigungsmittel Nr. S02 (siehe Seite 1) verwendet werden.
- S03** Zur Befestigung der Räder dürfen nur die mitgelieferten Befestigungsmittel Nr. S03 (siehe Seite 1) verwendet werden.
- S04** Zur Befestigung der Räder dürfen nur die mitgelieferten Befestigungsmittel Nr. S04 (siehe Seite 1) verwendet werden.
- S05** Zur Befestigung der Räder dürfen nur die mitgelieferten Befestigungsmittel Nr. S05 (siehe Seite 1) verwendet werden.
- S06** Zur Befestigung der Räder dürfen nur die mitgelieferten Befestigungsmittel Nr. S06 (siehe Seite 1) verwendet werden.
- S07** Zur Befestigung der Räder dürfen nur die mitgelieferten Befestigungsmittel Nr. S07 (siehe Seite 1) verwendet werden.
- S08** Zur Befestigung der Räder dürfen nur die mitgelieferten Befestigungsmittel Nr. S08 (siehe Seite 1) verwendet werden.
- T00** Reifen (LI 100) nur zulässig für Fahrzeuge mit zul. Achslasten bis 1600 kg (Fzg.-Schein, Ziff. 16 bzw. Zulassungsbescheinigung Feld 8). Abschlüsse der Tragfähigkeit aufgrund der Bauartbedingten Höchstgeschwindigkeit (Fzg.-Schein, Ziff. 6 bzw. Zulassungsbescheinigung Feld T) sind zu berücksichtigen.

**Anlage 8** zum Prüfbericht Nr. 55110009 (15. Ausfertigung)Prüfgegenstand  
HerstellerPKW-Sonderrad 7,5Jx17H2 Typ GR757  
Superior Industries Leichtmetallräder Germany GmbH

Seite 19 von 21

**T01** Reifen (LI 101) nur zulässig für Fahrzeuge mit zul. Achslasten bis 1650 kg (Fzg.-Schein, Ziff. 16 bzw. Zulassungsbescheinigung Feld 8). Abschläge der Tragfähigkeit aufgrund der Bauartbedingten Höchstgeschwindigkeit (Fzg.-Schein, Ziff. 6 bzw. Zulassungsbescheinigung Feld T) sind zu berücksichtigen.

**T83** Reifen (LI 83) nur zulässig für Fahrzeuge mit zul. Achslasten bis 974 kg (Fzg.-Schein, Ziff. 16 bzw. Zulassungsbescheinigung Feld 8). Abschläge der Tragfähigkeit aufgrund der Bauartbedingten Höchstgeschwindigkeit (Fzg.-Schein, Ziff. 6 bzw. Zulassungsbescheinigung Feld T) sind zu berücksichtigen.

**T85** Reifen (LI 85) nur zulässig für Fahrzeuge mit zul. Achslasten bis 1030 kg (Fzg.-Schein, Ziff. 16 bzw. Zulassungsbescheinigung Feld 8). Abschläge der Tragfähigkeit aufgrund der Bauartbedingten Höchstgeschwindigkeit (Fzg.-Schein, Ziff. 6 bzw. Zulassungsbescheinigung Feld T) sind zu berücksichtigen.

**T87** Reifen (LI 87) nur zulässig für Fahrzeuge mit zul. Achslasten bis 1090 kg (Fzg.-Schein, Ziff. 16 bzw. Zulassungsbescheinigung Feld 8). Abschläge der Tragfähigkeit aufgrund der Bauartbedingten Höchstgeschwindigkeit (Fzg.-Schein, Ziff. 6 bzw. Zulassungsbescheinigung Feld T) sind zu berücksichtigen.

**T88** Reifen (LI 88) nur zulässig für Fahrzeuge mit zul. Achslasten bis 1120 kg (Fzg.-Schein, Ziff. 16 bzw. Zulassungsbescheinigung Feld 8). Abschläge der Tragfähigkeit aufgrund der Bauartbedingten Höchstgeschwindigkeit (Fzg.-Schein, Ziff. 6 bzw. Zulassungsbescheinigung Feld T) sind zu berücksichtigen.

**T89** Reifen (LI 89) nur zulässig für Fahrzeuge mit zul. Achslasten bis 1160 kg (Fzg.-Schein, Ziff. 16 bzw. Zulassungsbescheinigung Feld 8). Abschläge der Tragfähigkeit aufgrund der Bauartbedingten Höchstgeschwindigkeit (Fzg.-Schein, Ziff. 6 bzw. Zulassungsbescheinigung Feld T) sind zu berücksichtigen.

**T90** Reifen (LI 90) nur zulässig für Fahrzeuge mit zul. Achslasten bis 1200 kg (Fzg.-Schein, Ziff. 16 bzw. Zulassungsbescheinigung Feld 8). Abschläge der Tragfähigkeit aufgrund der Bauartbedingten Höchstgeschwindigkeit (Fzg.-Schein, Ziff. 6 bzw. Zulassungsbescheinigung Feld T) sind zu berücksichtigen.

**T91** Reifen (LI 91) nur zulässig für Fahrzeuge mit zul. Achslasten bis 1230 kg (Fzg.-Schein, Ziff. 16 bzw. Zulassungsbescheinigung Feld 8). Abschläge der Tragfähigkeit aufgrund der Bauartbedingten Höchstgeschwindigkeit (Fzg.-Schein, Ziff. 6 bzw. Zulassungsbescheinigung Feld T) sind zu berücksichtigen.

**T93** Reifen (LI 93) nur zulässig für Fahrzeuge mit zul. Achslasten bis 1300 kg (Fzg.-Schein, Ziff. 16 bzw. Zulassungsbescheinigung Feld 8). Abschläge der Tragfähigkeit aufgrund der Bauartbedingten Höchstgeschwindigkeit (Fzg.-Schein, Ziff. 6 bzw. Zulassungsbescheinigung Feld T) sind zu berücksichtigen.

**T94** Reifen (LI 94) nur zulässig für Fahrzeuge mit zul. Achslasten bis 1340 kg (Fzg.-Schein, Ziff. 16 bzw. Zulassungsbescheinigung Feld 8). Abschläge der Tragfähigkeit aufgrund der Bauartbedingten Höchstgeschwindigkeit (Fzg.-Schein, Ziff. 6 bzw. Zulassungsbescheinigung Feld T) sind zu berücksichtigen.



**Anlage 8** zum Prüfbericht Nr. 55110009 (15. Ausfertigung)
 Prüfgegenstand  
 Hersteller

 PKW-Sonderrad 7,5Jx17H2 Typ GR757  
 Superior Industries Leichtmetallräder Germany GmbH

Seite 20 von 21

**T95** Reifen (LI 95) nur zulässig für Fahrzeuge mit zul. Achslasten bis 1380 kg (Fzg.-Schein, Ziff. 16 bzw. Zulassungsbescheinigung Feld 8). Abschlüsse der Tragfähigkeit aufgrund der Bauartbedingten Höchstgeschwindigkeit (Fzg.-Schein, Ziff. 6 bzw. Zulassungsbescheinigung Feld T) sind zu berücksichtigen.

**T96** Reifen (LI 96) nur zulässig für Fahrzeuge mit zul. Achslasten bis 1420 kg (Fzg.-Schein, Ziff. 16 bzw. Zulassungsbescheinigung Feld 8). Abschlüsse der Tragfähigkeit aufgrund der Bauartbedingten Höchstgeschwindigkeit (Fzg.-Schein, Ziff. 6 bzw. Zulassungsbescheinigung Feld T) sind zu berücksichtigen.

**T97** Reifen (LI 97) nur zulässig für Fahrzeuge mit zul. Achslasten bis 1460 kg (Fzg.-Schein, Ziff. 16 bzw. Zulassungsbescheinigung Feld 8). Abschlüsse der Tragfähigkeit aufgrund der Bauartbedingten Höchstgeschwindigkeit (Fzg.-Schein, Ziff. 6 bzw. Zulassungsbescheinigung Feld T) sind zu berücksichtigen.

**T98** Reifen (LI 98) nur zulässig für Fahrzeuge mit zul. Achslasten bis 1500 kg (Fzg.-Schein, Ziff. 16 bzw. Zulassungsbescheinigung Feld 8). Abschlüsse der Tragfähigkeit aufgrund der Bauartbedingten Höchstgeschwindigkeit (Fzg.-Schein, Ziff. 6 bzw. Zulassungsbescheinigung Feld T) sind zu berücksichtigen.

**T99** Reifen (LI 99) nur zulässig für Fahrzeuge mit zul. Achslasten bis 1550 kg (Fzg.-Schein, Ziff. 16 bzw. Zulassungsbescheinigung Feld 8). Abschlüsse der Tragfähigkeit aufgrund der Bauartbedingten Höchstgeschwindigkeit (Fzg.-Schein, Ziff. 6 bzw. Zulassungsbescheinigung Feld T) sind zu berücksichtigen.

**V00** Unterschiedliche Reifengrößen auf Vorder- und Hinterachse sind nicht zulässig für Fahrzeugausführungen mit Allradantrieb (z.B. AWD, 4-Matic, Syncro, 4x4,...).

**V17** Bei Verwendung verschiedener Reifengrößen an Vorder- und Hinterachse sind folgende Reifenkombinationen, sofern die Reifengrößen in der Spalte "Reifen" aufgeführt sind, möglich:

	Vorderachse	Hinterachse
Nr. 1	195/40R17	215/35R17
Nr. 2	195/45R17	215/40R17
Nr. 3	205/40R17	225/35R17
Nr. 4	205/45R17	235/40R17
Nr. 5	205/50R17	225/45R17, 235/45R17, 245/40R17, 255/40R17
Nr. 6	205/55R17	225/50R17
Nr. 7	215/40R17	245/35R17
Nr. 8	215/45R17	235/40R17, 245/40R17
Nr. 9	215/50R17	235/45R17, 245/45R17, 275/40R17
Nr. 10	215/55R17	235/50R17
Nr. 11	225/45R17	245/40R17, 255/40R17
Nr. 12	225/50R17	245/45R17, 255/45R17
Nr. 13	225/55R17	245/50R17, 255/50R17
Nr. 14	235/60R17	255/55R17

Es sind nur Reifen eines Herstellers und achsweise eines Profiltyps zulässig, für die der Reifen- oder Fahrzeughersteller die Eignung für das jeweilige Fahrzeug bestätigt. Diese Bestätigung ist vom Führer des Fahrzeugs mitzuführen.

**Anlage 8** zum Prüfbericht Nr. 55110009 (15. Ausfertigung)

Prüfgegenstand  
Hersteller

PKW-Sonderrad 7,5Jx17H2 Typ GR757  
Superior Industries Leichtmetallräder Germany GmbH

Seite 21 von 21

**Y85** Die Rad-/Reifen-Kombination ist zulässig für 5-türige Fahrzeugausführungen der Karosserieform Schräghecklimousine (Fließheck).

**Z17** Diese Rad-Reifen-Kombinationen sind zulässig bei Fahrzeugen mit 17-Zoll-Serien-Reifengrößen (u.a. Fahrzeugschein, Zulassungsbescheinigung I, COC-Papier oder Bedienungsanleitung).

**Z18** Diese Rad-Reifen-Kombinationen sind zulässig bei Fahrzeugen mit 18-Zoll-Serien-Reifengrößen (u.a. Fahrzeugschein, Zulassungsbescheinigung I, COC-Papier oder Bedienungsanleitung).

**Prüfort und Prüfdatum**

Die Verwendungsprüfung fand am 30. Juni 2022 in Lamsheim statt.

**Prüfergebnis**



Aufgrund der durchgeführten Prüfungen bestehen keine technischen Bedenken o.g. Sonderräder unter Beachtung der Auflagen und Hinweise zu verwenden.

Die in diesem Gutachten aufgeführten Fahrzeugtypen entsprechen auch nach der Umrüstung den heute gültigen Vorschriften der StVZO. Das Gutachten verliert seine Gültigkeit, wenn sich entsprechende Bauvorschriften der StVZO ändern oder an den Kraftfahrzeugen Änderungen eintreten, die die Begutachtungspunkte beeinflussen.

Das Gutachten umfasst Blatt 1 bis 21 und gilt für Sonderräder ab Herstellungsdatum Oktober 2009.

Der Technische Dienst Typprüfstelle Fahrzeuge/Fahrzeugteile der TÜV Rheinland Kraftfahrt GmbH, Am Grauen Stein, 51105 Köln ist mit seinem Ingenieurzentrum Technologiezentrum Typprüfstelle, Lamsheim für die angewendeten Prüfverfahren vom Kraftfahrt-Bundesamt entsprechend EG-FGV für das Typgenehmigungsverfahren des KBA unter der Nummer KBA-P 00010-96 benannt.

Lamsheim, 30. Juni 2022

Blauth

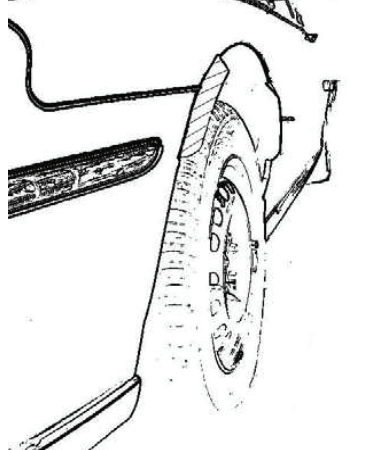
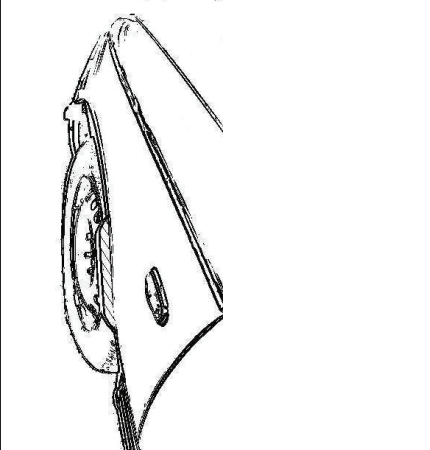

00392771.DOC

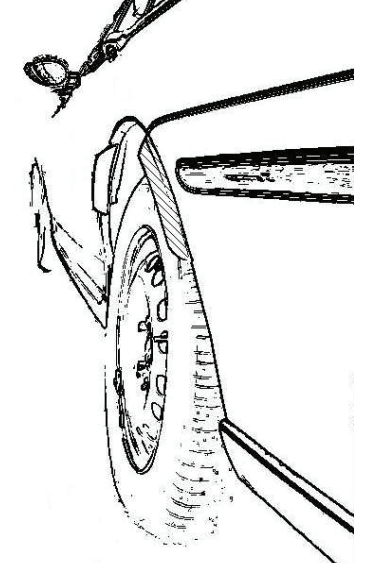
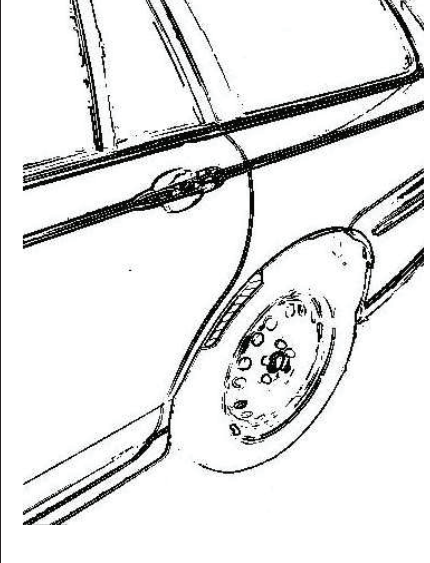

## Hinweisblatt „Radabdeckung“

Die nachfolgenden Bilder stellen schematisch dar, wie und an welchen Stellen die Radabdeckung mit Hilfe von Zusatzleisten (schraffiert), die im Fachhandel (auch als Meterware) in verschiedenen Breiten erhältlich sind, gem. den Auflagen

K1a, K1b, K1c und  
K2a, K2b, K2c

hergestellt werden können. Die Zusatzleisten sind dauerhaft an die äußeren Kotflügelkanten zu kleben.

<b>Vorderachse</b>		
		
<b>Auflage „K1a“</b>	<b>Auflage „K1b“</b>	<b>Auflage „K1c“</b>
Beispiel für eine Leiste im Bereich 0° bis 30° vor der Radmitte	Beispiel für eine Leiste im Bereich 0° bis 50° hinter der Radmitte	Beispiel für eine Leiste im Bereich von 30° vor bis 50° hinter der Radmitte

<b>Hinterachse</b>		
		
<b>Auflage „K2b“</b>	<b>Auflage „K2a“</b>	<b>Auflage „K2c“</b>
Beispiel für eine Leiste im Bereich 0° bis 50° hinter der Radmitte	Beispiel für eine Leiste im Bereich 0° bis 30° vor der Radmitte	Beispiel für eine Leiste im Bereich von 30° vor bis 50° hinter der Radmitte

# Wichtige Pflegehinweise

Damit Sie lange Freude an Ihren ALUTEC Leichtmetallfelgen haben, beachten Sie bitte die folgenden Pflegehinweise. Einflüsse wie Bremsstaub, Schmutz, Feuchtigkeit, Salz und Steine lassen sich nicht vermeiden, aber ihre Auswirkung auf die Felgen lässt sich durch sorgfältige Pflege beseitigen oder minimieren.

## Reinigungsintervalle

Bleiben Verschmutzungen längere Zeit auf der Felge haften, kann dies zu Dauerschäden führen. Deshalb empfehlen wir Reinigungsintervalle von höchstens zwei Wochen. Dabei sollten die Räder außen und innen gründlich von allen Verschmutzungen befreit werden. In der Winterzeit sollten die Felgen einmal pro Woche gereinigt werden. Kleine Lackschäden sind unbedingt sofort mit Klarlack auszubessern, um eine unterwandernde Korrosion zu vermeiden.

## Reinigungsmittel

Warmes Wasser mit Spülmittel oder Auto-Shampoo sind die Mittel der Wahl. Sollten Sie sich für Felgenreiniger entscheiden, beachten Sie unbedingt die Herstellerangaben und die vorgegebene Einwirkzeit. Verzichten Sie auf säure-, laugen- oder alkoholhaltige Reinigungsmittel, da diese den Lack und eventuell auch das Bremssystem in Mitleidenschaft ziehen können.

## Reinigungstipps

- ▶ Um ein Eintrocknen des Reinigers zu vermeiden, sollten die Felgen bei der Reinigung kalt sein
- ▶ Verwenden Sie nur saubere und weiche Schwämme oder Bürsten
- ▶ Aggressive Reinigungsgegenstände und -mittel wie Stahlwolle oder Scheuersand sind bei einer Reinigung von Leichtmetallfelgen fehl am Platz
- ▶ Falls Sie sich für einen Felgenreiniger entscheiden, überschreiten Sie auf keinen Fall dessen maximale Einwirkzeit
- ▶ Nach dem Reinigungsvorgang ist der Reiniger gründlich abzuwaschen
- ▶ Zu einer sorgfältigen Reinigung gehören immer auch die Innenseiten
- ▶ Bessern Sie Lackschäden sofort aus, um Oxidation zu verhindern
- ▶ Mit handelsüblicher Felgenversiegelung sorgen Sie im Übrigen für zusätzlichen Schutz, aber auch hier sind unbedingt die Herstellerangaben zu beachten
- ▶ Autowaschanlagen mit härteren Bürsten sollten Sie meiden

**Die Nichtbeachtung dieser Pflegehinweise führt nicht zum generellen Verlust der Garantieansprüche, kann aber zu Beschädigungen der Leichtmetallfelgen führen, die nach den vorstehenden Garantiebedingungen nicht unter die Garantie fallen.**

## Garantieausfall bei der so genannten „optischen Radaufbereitung“!

Einige Werkstätten bieten eine optische Rad- oder Felgenaufbereitung an und versprechen damit Schäden am Rad zu reparieren. Dieser Vorgang ist ein schwerer Eingriff in die Beschaffenheit und Festigkeit einer Felge, z. B. durch spanende Verfahren oder starke Erhitzung, und führt deshalb zum **Erlöschen der Garantie!** Aus Sicherheitsgründen raten wir dringend von der optischen Radaufbereitung ab.

Hersteller:

 **SUPERIOR INDUSTRIES**

SUPERIOR INDUSTRIES Leichtmetallräder Germany GmbH  
Gustav-Kirchhoff-Straße 10  
67098 Bad Dürkheim  
Germany

Tel.: +49 6322 9899 - 6000  
Fax: +49 6322 9899 - 6001  
E-Mail: kundenservice@supind.com

# Important care instructions

To ensure your ALUTEC alloy wheels bring you lasting enjoyment, please observe the following instructions. While brake dust, dirt, moisture, salt, stones and other hazards are unavoidable, it is possible to prevent or at least minimize any damage through appropriate wheel care.

## Regular cleaning

If dirt remains on the wheel for an extended period, this can lead to permanent damage. For this reason, we recommend regular cleaning, at intervals of no more than two weeks. Thoroughly clean both the outside and the inside of the wheel to remove all dirt. In winter, the wheels should be cleaned once a week. Minor damage (chipping) to the paint finish should be repaired using clear coat (varnish) to prevent corrosion of the underlying, surrounding material (filiform corrosion).

## Cleaning agents

We recommend warm water with detergent (dish soap) or car shampoo. If you decide to use specialist wheel cleaner, please strictly observe the manufacturer's instructions, especially regarding application time. Do not use cleaners that contain acids, alkalis or alcohols, as these can negatively impact the paint finish and possibly even the car's braking system.

## Advice on cleaning

- ▶ When being cleaned, the wheels should be cold to prevent the cleaner from drying out
- ▶ Use clean and soft sponges and brushes only
- ▶ Do not use aggressive cleaning agents or materials, such as steel wool or scouring sand
- ▶ If you decide to use a specialist wheel cleaner, do not under any circumstances exceed the maximum recommended exposure/application time
- ▶ Once cleaning is complete, rinse off the cleaner thoroughly
- ▶ Thorough cleaning should always include the inner-facing surfaces of the wheel
- ▶ Repair damage to the paint finish immediately to prevent oxidation
- ▶ Standard wheel sealant can be employed for added protection, but again be sure to comply with the manufacturer's instructions
- ▶ Please avoid using car washes that feature rigid or hard brushes

**Failure to follow these instructions does not generally nullify the product warranty in its entirety, but can lead to damage to the alloy wheels that, in accordance with the applicable terms and conditions, are not covered by the warranty.**

## Invalidation of warranty in the event of refurbishment

Some repair shops offer alloy wheel refurbishment, restoration or similar services, and promise to repair damage to the wheel. These services have a serious impact on the wheel's attributes and strength, for example entailing machining or heat treatment. As a result, the use of these or similar services **invalidates the product warranty**. For safety reasons, we strongly advise against the use of such services.

Manufacturer:

 **SUPERIOR INDUSTRIES**

SUPERIOR INDUSTRIES Leichtmetallräder Germany GmbH  
Gustav-Kirchhoff-Straße 10  
67098 Bad Dürkheim  
Germany

Tel.: +49 6322 9899 - 6000  
Fax: +49 6322 9899 - 6001  
E-Mail: [customerservice@supind.com](mailto:customerservice@supind.com)