



Kraftfahrt-Bundesamt

DE-24932 Flensburg

Allgemeine Betriebserlaubnis (ABE) National Type Approval

ausgestellt von:

Kraftfahrt-Bundesamt (KBA)

nach § 22 in Verbindung mit § 20 Straßenverkehrs-Zulassungs-Ordnung (StVZO)
für einen Typ des folgenden Genehmigungsobjektes

Sonderräder für Pkw 8½ J x 20 H2

issued by:

Kraftfahrt-Bundesamt (KBA)

according to § 22 and 20 Straßenverkehrs-Zulassungs-Ordnung (StVZO) for a type
of the following approval object

special wheels for passenger cars 8½ J x 20 H2

Genehmigungsnummer: **52469*06**

Approval number:

1. Genehmigungsinhaber:
Holder of the approval:
Superior Industries Leichtmetallräder Germany GmbH
DE-67098 Bad Dürkheim
2. Gegebenenfalls Name und Anschrift des Bevollmächtigten:
If applicable, name and address of representative:
Entfällt
Not applicable
3. Typbezeichnung:
Type:
IKE 8520



Kraftfahrt-Bundesamt

DE-24932 Flensburg

2

Genehmigungsnummer: **52469*06**

Approval number:

4. Aufgebrachte Kennzeichnungen:
Identification markings:
Hersteller oder Herstellerzeichen
Manufacturer or registered manufacturer's trademark

Felgenreöße
Size of the wheel

Typ und die Ausführung
Type and version

Herstelldatum (Monat und Jahr)
Date of manufacture (month and year)

Genehmigungszeichen
Approval identification

Einpresstiefe
Inset/outset
5. Anbringungsstelle der Kennzeichnungen:
Position of the identification markings:
An der Innen- bzw. Außenseite des Rades
On the inside/outside of the wheel
6. Zuständiger Technischer Dienst:
Responsible Technical Service:
Technischer Dienst der TÜV Rheinland Kraftfahrt GmbH
DE-51105 Köln
7. Datum des Prüfberichts des Technischen Dienstes:
Date of test report issued by the Technical Service:
25.04.2023
8. Nummer des Prüfberichts des Technischen Dienstes:
Number of test report issued by that Technical Service:
55095918 (7. Ausfertigung)



Kraftfahrt-Bundesamt

DE-24932 Flensburg

3

Genehmigungsnummer: **52469*06**

Approval number:

9. Verwendungsbereich:
Range of application:
Das Genehmigungsobjekt „Sonderräder für Pkw“ darf nur zur Verwendung gemäß:
The use of the approval object „special wheels for passenger cars“ is restricted to the application listed:

Anlage/n zum Prüfbericht
Annex/es of the test report

10

9, 11

13

4, 8, 12

1, 3

3. Ausfertigung

4. Ausfertigung

5. Ausfertigung

6. Ausfertigung

7. Ausfertigung

unter den angegebenen Bedingungen an den dort aufgeführten bzw. beschriebenen Kraftfahrzeugen feilgeboten werden.

The offer for sale is only allowed on the listed vehicles under the specified conditions.

10. Bemerkungen:
Remarks:

Für die in dieser ABE freigegebenen Rad/Reifenkombinationen ist die Berichtigung der Zulassungsbescheinigung Teil I gemäß § 13 Fahrzeug-Zulassungsverordnung (FZV) nicht erforderlich.
The correction of the "Zulassungsbescheinigung Teil I" according to § 13 Fahrzeug-Zulassungsverordnung (FZV) is not required for the wheel/tire combinations listed in this ABE.

Es gelten die im o.g. Gutachten nebst Anlagen festgehaltenen Angaben.
The indications given in the above mentioned test report including its annexes shall apply.

Die Anforderungen des Artikels 31, Absätze 5, 6, 8, 9 und 12 der Richtlinie 2007/46/EG - Verkauf und Inbetriebnahme von Teilen oder Ausrüstungen, von denen ein erhebliches Risiko für das einwandfreie Funktionieren wesentlicher Systeme ausgehen kann - sind sinngemäß erfüllt.

The requirements of Article 31, paragraphs 5, 6, 8, 9 and 12 of directive 2007/46/EC - Sale and entry into service of parts or equipment which are capable of posing a significant risk to the correct functioning of essential systems - are met.

11. Änderungsabnahme gemäß § 19 (3) StVZO:
Acceptance test of the modification as per § 19 (3) StVZO:
Siehe Prüfbericht
See test report



Kraftfahrt-Bundesamt

DE-24932 Flensburg

4

Genehmigungsnummer: **52469*06**

Approval number:

12. Die Genehmigung wird **erweitert**
Approval is **extended**
13. Grund (Gründe) für die Erweiterung der Genehmigung (falls zutreffend):
Reason(s) for the extension (if applicable):
Aktualisierung des Verwendungsbereiches
Update of the range of application
14. Ort: **DE-24932 Flensburg**
Place:
15. Datum: **02.05.2023**
Date:
16. Unterschrift: **Im Auftrag**
Signature:


Marten Matzen



Anlagen:
Enclosures:
Gemäß Inhaltsverzeichnis
According to index

Anlage 11 zum Prüfbericht Nr. **55095918** (4. Ausfertigung)

Prüfgegenstand PKW-Sonderrad 8.5Jx20 H2 Typ IKE 8520
 Hersteller Superior Industries Leichtmetallräder Germany GmbH

Seite 1 von 13

Auftraggeber Superior Industries Leichtmetallräder Germany GmbH
 Gustav-Kirchhoff-Straße 10
 D-67098 Bad Dürkheim
 QM-Nr.: 49 02 0142106

Prüfgegenstand PKW-Sonderrad
 Modell Ikenu
 Typ IKE 8520
 Radgröße 8.5Jx20 H2
 Zentrierart Mittenzentrierung

Ausführung	Kennzeichnung Rad/ Zentrierring	Lochzahl/ Lochkreis- (mm)/ Mittenloch-ø (mm)	Einpresstiefe (mm)	Radlast (kg)	Abrollumfang (mm)
B8	IKE 8520 B8 / Z11 Ø70,0-66,1	5/114,3/66,1	40	735	2260

Kennzeichnungen

KBA-Nummer 52469
 Herstellerzeichen ALUTEC Germany
 Radtyp und Ausführung IKE 8520 (s.o.)
 Radgröße 8.5Jx20 H2
 Einpresstiefe ET ..(s.o.)
 Herstelldatum Monat und Jahr

Befestigungsmittel

Nr.	Art der Befestigungsmittel	Bund	Anzugsmoment (Nm)	Schaftlänge (mm)	Artikel-Nr.
S01	Schraube M12x1,5	Kegel 60°	110	30,5	Multipack: 110B
S02	Schraube M14x1,5	Kegel 60°	130	30	Multipack: 110A
S03	Schraube M14x1,5	Kegel 60°	145	30	Multipack: 110A
S04	Mutter M12x1,25	Kegel 60°	110	-	Multipack: 65
S05	Schraube M12x1,5	Kegel 60°	105	30,5	Multipack: 110B
S06	Schraube M12x1,5	Kegel 60°	115	30,5	Multipack: 110B

Prüfungen

Entsprechend den Kriterien des VdTÜV Merkblattes 751 (in der jeweils gültigen Fassung) wurden an den im Verwendungsbereich aufgeführten Fahrzeugen Anbau-, Freigängigkeits- und Handlingsprüfungen durchgeführt.

Verwendungsbereich

Hersteller Dacia
 Infiniti
 Nissan
 Renault

Spurverbreiterung innerhalb 2%

Anlage 11 zum Prüfbericht Nr. 55095918 (4. Ausfertigung)Prüfgegenstand
HerstellerPKW-Sonderrad 8.5Jx20 H2 Typ IKE 8520
Superior Industries Leichtmetallräder Germany GmbH

Seite 2 von 13

Handelsbezeichnung Fahrzeug-Typ ABE/EWG-Nr.	kW-Bereich	Reifen	Reifenbezogene Auflagen und Hinweise	Auflagen und Hinweise
Dacia Duster (I) 2WD SD/SR e2*2001/116*0314*.. e2*2001/116*0323*.. e2*2007/46*0013*.. e2*2007/46*0030*..	63-92	225/35R20	K1a K1b	A01 A12 A21 A58 A99 KOV S01
	63-92	235/35R20	K1a K1b K2b	
	63-92	245/35R20	K1c K2a K2b K3s	
Dacia Duster (I) 4WD SD/SR e2*2001/116*0314*.. e2*2001/116*0323*.. e2*2007/46*0013*.. e2*2007/46*0030*..	66-92	225/35R20	K1a K1b	A01 A12 A21 A56 A99 KOV S01
	66-92	235/35R20	K1a K1b K2b	
	66-92	245/35R20	K1c K2a K2b K3s	
Dacia Duster (II) 2WD SR (SR*H..) e2*2001/116* 0323*43-.. e2*2007/46*0013*12-.. - ab Modell 2018	66-110	225/35R20	K1a K1b K2c	A01 A12 A21 A58 A99 F23 KOV S05
	66-110	235/35R20	K1c K2c	
	66-110	235/40R20	K1c K2c K3s	
	66-110	245/35R20	K1c K2c K3s	
Dacia Duster (II) 2WD SR (SR*H..) e2*2001/116* 0323*43-.. e2*2007/46*0013*12-.. - ab Modell 2018 - mit Radhaus- Verbreiterungen	66-110	225/35R20		A12 A21 A58 A99 F23 KMV S05
	66-110	235/35R20	A01 K1a K1b K2b	
	66-110	235/40R20	A01 K1a K1b K2b K3s	
	66-110	245/35R20	A01 K1a K1b K2b K3s	
Dacia Duster (II) 4WD SR (SR*H..) e2*2001/116* 0323*43-.. e2*2007/46*0013*12-.. - ab Modell 2018	80-110	225/35R20	K1a K1b K2c	A01 A12 A21 A56 A99 F24 KOV S05
	80-110	235/35R20	K1c K2c	
	80-110	235/40R20	K1c K2c K3s	
	80-110	245/35R20	K1c K2c K3s	
Dacia Duster (II) 4WD SR (SR*H..) e2*2001/116* 0323*43-.. e2*2007/46*0013*12-.. - ab Modell 2018 - mit Radhaus- Verbreiterungen	80-110	225/35R20		A12 A21 A56 A99 F24 KMV S05
	80-110	235/35R20	A01 K1a K1b K2b	
	80-110	235/40R20	A01 K1a K1b K2b K3s	
	80-110	245/35R20	A01 K1a K1b K2b K3s	
Infiniti FX / QX70 S51, S51N e1*2001/116*0479*.. e1*2007/46*0565*..	175-287	265/50R20	A01 A12 K1a K1b K2b 141	A21 A56 A99 L05 S04
	175-287	275/45R20	A32 144	
Infiniti M Y51 e13*2007/46*1105*..	175, 235	245/35R20	A10 T91 T95	A21 A58 A99 L06 Lim Y62 S04
	175, 235	245/40R20	A10	
	175, 235	255/35R20	A10 T93 T97	

Anlage 11 zum Prüfbericht Nr. 55095918 (4. Ausfertigung)Prüfgegenstand
HerstellerPKW-Sonderrad 8.5Jx20 H2 Typ IKE 8520
Superior Industries Leichtmetallräder Germany GmbH

Seite 3 von 13

Handelsbezeichnung Fahrzeug-Typ ABE/EWG-Nr.	kW-Bereich	Reifen	Reifenbezogene Auflagen und Hinweise	Auflagen und Hinweise
Nissan Ariya FE0E e13*2018/858*00237*. . - Elektro	45, 90	235/45R20	A90 T00 T96 147	A21 A57 A99 S04
	45, 90	235/50R20	A12 146	
	45, 90	245/45R20	A12 147	
	45, 90	255/45R20	A12 147	
	45, 90	265/45R20	A01 A12 K1a K2b K3v 146	
Nissan Juke (I) 2WD F15 e11*2007/46*0132*..; e3*2007/46*0162*.., e5*2007/46*1031*.. - incl. Facelift 2014	69-147	225/35R20		A12 A21 A58 A99 S04
	69-147	235/35R20	A01 K8c	
Nissan Juke (I) 4WD F15 e11*2007/46*0132*.., e5*2007/46*1031*.. - incl. Facelift 2014	140, 147	225/35R20	K2b	A01 A12 A21 A56 A99 S04
	140, 147	235/35R20	K2b	
	140, 147	245/30R20	K1c K2b	
	140, 147	255/30R20	K1c K2c	
Nissan Juke (I) Nismo RS F15 e11*2007/46*0132*.., e5*2007/46*1031*.. - incl. Facelift 2014	157, 160	225/35R20		A12 A21 A57 A99 S04
	157, 160	235/35R20	A01 K8c	
Nissan Murano Z50 e1*2001/116*0298*.. - ohne e-Power	172	255/45R20	K1a K1b K2b	A01 A12 A21 A99 S04
	172	265/45R20	K1c K2b	
Nissan Murano Z51 e1*2001/116*0478*.. - ohne e-Power	140, 188	235/55R20	K2b	A01 A12 A21 A99 S04
	140, 188	245/50R20	K1a K2b	
	140, 188	255/45R20	K2b	
	140, 188	255/50R20	K1c K2a K2b	
	140, 188	265/45R20	K1a K2b	
	140, 188	275/45R20	K1a K1b K2b	
Nissan Qashqai (III) J12 e9*2018/858*11042*.. - ohne e-Power	103, 116	235/45R20		A12 A21 A58 A99 F23 NoE NoP S06
	103, 116	245/40R20	A01 K3k K6w	
	103, 116	255/40R20	A01 K3l K6w K8e	
Nissan Qashqai (III) J12 e9*2018/858*11042*.. - ohne e-Power	103, 116	235/45R20		A12 A21 A57 A99 F24 NoE NoP S06
	103, 116	245/40R20	A01 K3k	
	103, 116	255/40R20	A01 K3l K6w	
Nissan Qashqai (III) e-Power J12 e9*2018/858*11042*.. - ohne e-Power	116	235/45R20		A12 A21 A58 A99 F23 S06
	116	245/40R20	A01 K3k K6w	
	116	255/40R20	A01 K3l K6w K8e	
Nissan Qashqai, /+2 (I) J10 e11*2001/116*0295*.. - ohne e-Power	76-110	245/35R20	K2b T91 T95	A01 A12 A21 A57 A99 S04
Nissan X-Trail (I) T30 e1*98/14*0166*.. - ohne e-Power	84-121	245/35R20	K1b K2c LK6	A01 A12 A21 A99 S04

Anlage 11 zum Prüfbericht Nr. 55095918 (4. Ausfertigung)Prüfgegenstand
HerstellerPKW-Sonderrad 8.5Jx20 H2 Typ IKE 8520
Superior Industries Leichtmetallräder Germany GmbH

Seite 4 von 13

Handelsbezeichnung Fahrzeug-Typ ABE/EWG-Nr.	kW-Bereich	Reifen	Reifenbezogene Auflagen und Hinweise	Auflagen und Hinweise
Nissan X-Trail (II) T31 e1*2001/116*0432*.. - incl. MJ 2011	104-127	245/35R20	K2b K42	A01 A12 A21 A99 S04
	104-127	245/40R20	G01 K2b K42 R64	
	104-127	255/35R20	K25 K2b K42	
	110, 127	245/40R20	K2b K42 R34	
Nissan X-Trail (III) T32 e13*2007/46*1456*..	96-130	235/45R20		A12 A21 A57 A99 S04
	96-130	245/40R20		
	96-130	245/45R20		
	96-130	255/40R20		
	96-130	255/45R20		
Nissan X-Trail (IV) 2WD T33 e13*2018/858*00293*. .	116, 120	235/45R20		A12 A21 A58 A99 S04
	116, 120	235/50R20		
	116, 120	245/45R20		
	116, 120	255/45R20		
Nissan X-Trail (IV) 4x4 T33 e13*2018/858*00293*. . - e-4orce	116	235/45R20		A12 A21 A56 A99 S04
	116	235/50R20		
	116	245/45R20		
	116	255/45R20		
Renault Austral RHN e9*2018/858*30002*..	96-116	235/45R20	A90	A21 A58 A99 F23 NoE NoP S01
	96-116	245/40R20	A12	
	96-116	255/40R20	A01 A12 K1a	
Renault Austral 4Control RHN e9*2018/858*30002*.. - mit Allradlenkung	96	235/45R20	A90	A21 A58 A99 F24 L04 NoE NoP S02
	96	245/40R20	A12	
	96	255/40R20	A01 A12 K1a K2b	
Renault Espace (V) RFC e2*2007/46*0470*..	96-165	235/45R20		A12 A21 A58 A99 L06 S02
	96-165	245/45R20		
	96-165	255/45R20		
	96-165	265/45R20	A01 K8f	
Renault Fluence Z e2*2001/116*0373*.. e2*2007/46*0010*.. - Limousine	63-103	235/30R20	K2b K6g K8k	A01 A12 A21 A99 Sth S01
	63-103	245/30R20	K1a K2a K2b K6g K8k	
Renault Koleos RZG e11*2007/46* 3255*00-04; e6*2007/46*0269*..	96-140	235/45R20		A12 A21 A57 A99 S04
	96-140	245/45R20		
Renault Laguna T e2*2001/116*0363*.. e2*2007/46*0012*..	81-131	255/30R20	K1c K2b K56 L05 T88 T92	A01 A12 A21 A99 Car Flh S03
	81-173	245/30R20	K1c K2b L06 T90	
Renault Laguna T e2*2001/116* 0363*07-.. - Coupé	125-175	245/30R20	K1c NoD T90	A01 A12 A21 A99 Cpe L06 S03
	81-110	245/30R20	K1c T90 Y16	
	81-175	255/30R20	K1c K2b T88 T92	

Anlage 11 zum Prüfbericht Nr. 55095918 (4. Ausfertigung)
 Prüfgegenstand
 Hersteller

 PKW-Sonderrad 8.5Jx20 H2 Typ IKE 8520
 Superior Industries Leichtmetallräder Germany GmbH

Seite 5 von 13

Handelsbezeichnung Fahrzeug-Typ ABE/EWG-Nr.	kW-Bereich	Reifen	Reifenbezogene Auflagen und Hinweise	Auflagen und Hinweise
Renault Latitude T e2*2001/116*0363*..	81,103	235/30R20	K4h T88	A01 A12 A21 A99 Lim S03
	81-127	225/35R20	K4h T90	
	81-127	235/35R20	G81 K4h T88 T92	
	81-127	245/30R20	K1a K4g K6g T90	
	81-127	255/30R20	K1c K2b K4g K5d K6h T88 T92	
Renault Megane (III) Z e2*2001/116*0373*..; e2*2007/46*0010*.. - Fließheck - Coupé	63-103	225/30R20	K2b K6g R70 T85	A01 A12 A21 A99 Cpe Flh S01
	63-162	235/30R20	G01 K1a K1b K2b K6h K8f T88	
Renault Megane (III) Z e2*2001/116*0373*..; e2*2007/46*0010*.. - Grandtour	63-103	225/30R20	K6g R70 T85	A01 A12 A21 A99 Car S01
	63-162	235/30R20	G01 K1a K1b K2b K6h K8f T88	
Renault Megane (III) Z e2*2001/116*0373*..; - Cabriolet	78-103	225/30R20	K2b K4i R70 T85	A01 A12 A21 A99 Cbo S01
	78-132	235/30R20	G01 K1a K1b K2b K4i K6g K8f T88	
Renault Megane (IV) RFB e2*2007/46*0546*..	66-121	225/30R20	K2b K8c R70 T85	A01 A12 A21 A58 A99 Car Flh L05 NoP S01
	66-121	235/30R20	G01 K1c K2c K8m T88	
Renault Megane R.S. (IV) RFB e2*2007/46*0546*..	205, 221	235/30R20	K8m T88	A01 A12 A21 A58 A99 Flh L06 S01
	205, 221	245/30R20	K1c K2c K5x K8s T90	
Renault Scenic (III) JZ e2*2001/116*0379*.., e2*2007/46*0011*.. - Scenic / Gr. Scenic	63-118	255/30R20	K1a K1b K2b K4a K8f T92	A01 A12 A21 A58 A60 A99 S01
Renault Talisman RFD e11*2007/46* 2969*00-07; e2*2007/46*0653*..	81-165	225/35R20	R37	A12 A21 A58 A99 Car L05 Lim S01
	81-165	235/35R20	R37	
	81-165	245/35R20	A01 K2b K8g	
	81-165	255/30R20	A01 K2b K8g	
	81-165	255/35R20	A01 K2b K8g	
Renault Talisman 4Control RFD e11*2007/46* 2969*00-07; e2*2007/46*0653*.. - mit Allradlenkung	81-165	245/35R20	K2b K8k	A01 A12 A21 A58 A99 Car L04 Lim S01
	81-165	255/30R20	K2b K8k	
	81-165	255/35R20	K2b K8k	

Anlage 11 zum Prüfbericht Nr. 55095918 (4. Ausfertigung)
 Prüfgegenstand
 Hersteller

 PKW-Sonderrad 8.5Jx20 H2 Typ IKE 8520
 Superior Industries Leichtmetallräder Germany GmbH

Seite 6 von 13

Allgemeine Hinweise

Im Fahrzeug vorgeschriebene Fahrzeugsysteme, z. B. Reifendruckkontrollsysteme, müssen nach Anbau der Räder funktionsfähig bleiben.

Wird eine in diesem Gutachten aufgeführte Reifengröße verwendet, die nicht bereits in den Fahrzeugpapieren (u. a. Fahrzeugschein, Zulassungsbescheinigung I oder COC-Papier) genannt ist, so sind die Angaben über die Reifengröße in den Fahrzeugpapieren (Fahrzeugschein bzw. -brief, Zulassungsbescheinigung I) durch die Zulassungsstelle berichtigen zu lassen. Diese Berichtigung ist dann nicht erforderlich, wenn die ABE des Sonderrades eine Freistellung von der Pflicht zur Berichtigung der Fahrzeugpapiere enthält.

Die mindestens erforderlichen Geschwindigkeitsbereiche (mit Ausnahme der M+S-Profile) und Tragfähigkeiten der zu verwendenden Reifen sind den Fahrzeugpapieren (Fahrzeugbrief und -schein, Zulassungsbescheinigung I) zu entnehmen. Abschläge der Tragfähigkeit aufgrund der Fahrzeughöchstgeschwindigkeit sind zu berücksichtigen.

Fahrzeughöchst- geschwindigkeit	Tragfähigkeit (%)		
	Geschwindigkeitssymbol (GSY)		
	V	W	Y
210 km/h	100%	100%	100%
220 km/h	97%	100%	100%
230 km/h	94%	100%	100%
240 km/h	91%	100%	100%
250 km/h	-	95%	100%
260 km/h	-	90%	100%
270 km/h	-	85%	100%
280 km/h	-	-	95%
290 km/h	-	-	90%
300 km/h	-	-	85%

Ferner sind nur Reifen einer Bauart und achsweise eines Reifentyps zulässig. Bei Verwendung unterschiedlicher Reifentypen auf Vorder- und Hinterachse sind die Hinweise des Fahrzeug- und / oder Reifenherstellers zu beachten.

Das Fahrwerk und die Bremsaggregate müssen, mit Ausnahme der in der entsprechenden Auflage aufgeführten Umrüstmaßnahmen, dem Serienstand entsprechen. Die Zulässigkeit weiterer Veränderungen ist gesondert zu beurteilen.

Wird das serienmäßige Ersatzrad verwendet, soll mit mäßiger Geschwindigkeit und nicht länger als erforderlich gefahren werden. Es müssen die serienmäßigen Befestigungsteile verwendet werden. Bei Fahrzeugen mit Allradantrieb darf nur ein Ersatzrad mit gleicher Reifengröße bzw. gleichem Abrollumfang verwendet werden.

Die Bezieher der Räder sind darauf hinzuweisen, dass der vom Reifenhersteller vorgeschriebene Reifenfülldruck zu beachten ist.

Anlage 11 zum Prüfbericht Nr. **55095918** (4. Ausfertigung)Prüfgegenstand
HerstellerPKW-Sonderrad 8.5Jx20 H2 Typ IKE 8520
Superior Industries Leichtmetallräder Germany GmbH

Seite 7 von 13

Spezielle Auflagen und Hinweise

- 141** Das Sonderrad (gepr. Radlast) ist in Verbindung mit dieser Reifengröße nur zulässig bis zu einer zul. Achslast von 1410 kg. Eine erhöhte zulässige Achslast bei Anhängerbetrieb (siehe Ziff. 33 zu Ziff. 16 h bzw. Feld 22 zu Feld 7.1-8.3 in den Fahrzeugpapieren) ist zu beachten.
- 144** Das Sonderrad (gepr. Radlast) ist in Verbindung mit dieser Reifengröße nur zulässig bis zu einer zul. Achslast von 1440 kg. Eine erhöhte zulässige Achslast bei Anhängerbetrieb (siehe Ziff. 33 zu Ziff. 16 h bzw. Feld 22 zu Feld 7.1-8.3 in den Fahrzeugpapieren) ist zu beachten.
- 146** Das Sonderrad (gepr. Radlast) ist in Verbindung mit dieser Reifengröße nur zulässig bis zu einer zul. Achslast von 1460 kg. Eine erhöhte zulässige Achslast bei Anhängerbetrieb (siehe Ziff. 33 zu Ziff. 16 h bzw. Feld 22 zu Feld 7.1-8.3 in den Fahrzeugpapieren) ist zu beachten.
- 147** Das Sonderrad (gepr. Radlast) ist in Verbindung mit dieser Reifengröße nur zulässig bis zu einer zul. Achslast von 1470 kg. Eine erhöhte zulässige Achslast bei Anhängerbetrieb (siehe Ziff. 33 zu Ziff. 16 h bzw. Feld 22 zu Feld 7.1-8.3 in den Fahrzeugpapieren) ist zu beachten.
- A01** Nach Durchführung der Technischen Änderung ist das Fahrzeug unter Vorlage der vorliegenden ABE unverzüglich einem amtlich anerkannten Sachverständigen oder Prüfer für den Kraftfahrzeugverkehr oder einem Prüfer einer Überwachungsorganisation nach Nummer 4 der Anlage VIIIb zur StVZO zur Durchführung und Bestätigung der in der ABE vorgeschriebenen Änderungsabnahme vorzuführen.
- A10** Es dürfen nur feingliedrige bzw. die lt. Betriebsanleitung/Handbuch vorgeschriebenen Schneeketten an der Hinterachse verwendet werden.
- A12** Die Verwendung von Schneeketten ist nicht zulässig.
- A21** Es sind nur schlauchlose Reifen zulässig. Werden keine Ventile mit TPMS-Sensoren verwendet, sind Metallschraubventile mit Befestigung von außen zulässig. Bei Verwendung bis zu einer Höchstgeschwindigkeit von 210 km/h (bauartbedingte Höchstgeschwindigkeit, Fzg.-Schein, Ziff. 6 bzw. Zulassungsbescheinigung Feld T oder bei Verwendung von Winterreifen mit Geschwindigkeitssymbol Q, R, S, T oder H) sind auch Gummiventile zulässig. Werden Ventile mit TPMS-Sensoren verwendet, so sind die Hinweise und Vorgaben der Hersteller zu beachten. Die Ventile und Sensoren müssen für den vorgeschriebenen Luftdruck und die Höchstgeschwindigkeit geeignet sein. Die Ventile müssen den Normen E.T.R.T.O., DIN oder Tire and Rim entsprechen und dürfen nicht über den Felgenreifrand hinausragen.
- A32** Es dürfen nur feingliedrige Schneeketten, die nicht mehr als 12 mm einschließlich Kettenschloss auftragen, an der Hinterachse verwendet werden.
- A56** Die Rad-/Reifen-Kombination ist nur zulässig an Fahrzeugausführungen mit Allradantrieb (z.B. 4WD, Quattro, Syncro, 4-Matic, 4x4 u. ä.)
- A57** Diese Rad-/Reifen-Kombination(en) ist (sind) zulässig an Fahrzeugausführungen mit Front bzw. Heck-Antrieb und Allradantrieb (z.B. 2WD, 4WD, Quattro, Syncro, 4-Matic, 4x4, u. ä.)
- A58** Rad-Reifen-Kombination(en) nicht zulässig an Fahrzeugen mit Allradantrieb.
- A60** Auch zulässig für Fahrzeugausführungen mit verlängerter Karosserie.
- A90** Es dürfen nur feingliedrige Schneeketten, die nicht mehr als 9 mm einschließlich Kettenschloss auftragen, an den laut Betriebsanleitung dafür vorgesehenen Achsen verwendet werden.

Anlage 11 zum Prüfbericht Nr. **55095918** (4. Ausfertigung)Prüfgegenstand
HerstellerPKW-Sonderrad 8.5Jx20 H2 Typ IKE 8520
Superior Industries Leichtmetallräder Germany GmbH

Seite 8 von 13

A99 Zum Auswuchten der Räder dürfen an der Felgenaußenseite nur Klebegewichte im Felgenbett angebracht werden. Bei der Auswahl und Anbringung der Klebegewichte ist auf einen Mindestabstand von 2 mm zum Bremssattel zu achten.

Car Die Rad/Reifen-Kombination ist zulässig für Fahrzeugausführungen der Karosserieform Kombilimousine (Avant, Break, Caravan, Grandtour, Kombi, Sportswagon, T-Modell, Touring, Tourer, Turnier, Variant, ...).

Cbo Die Rad-/Reifen-Kombination ist zulässig für Fahrzeugausführungen der Karosserieform Cabrio-Limousine, Roadster.

Cpe Die Rad-/Reifen-Kombination ist zulässig für Fahrzeugausführungen der Karosserieform Coupé.

F23 Rad/Reifen-Kombination nur für Fahrzeugausführungen mit Verbundlenkerhinterachse.

F24 Rad/Reifen-Kombination nur für Fahrzeugausführungen mit Viel- bzw. Mehrlenkerhinterachse (Einzelradaufhängung).

Flh Die Rad-/Reifen-Kombination ist zulässig für Fahrzeugausführungen der Karosserieform Schräghecklimousine (Fließheck, 3-türig und 5-türig).

G01 Es ist der Nachweis zu erbringen, dass die Anzeige des Geschwindigkeitsmessers und Wegstreckenzählers innerhalb der Toleranzen (75/443/EWG, ECE-R39, § 57 StVZO) liegt. Wird die Anzeige angeglichen, sind die in den Fahrzeugpapieren (u. a. Fahrzeugschein, Zulassungsbescheinigung I oder COC-Papier) eingetragenen Reifengrößen zu überprüfen.

G81 Ist die Reifengröße 235/45R18 oder 235/40R19 keine der serienmäßigen Reifengrößen (u. a. Fahrzeugschein, Zulassungsbescheinigung I, COC-Papier oder Bedienungsanleitung), so ist der Nachweis zu erbringen, dass die Anzeige des Geschwindigkeitsmessers und Wegstreckenzählers innerhalb der Toleranzen (75/443/EWG, ECE-R39, § 57 StVZO) liegt. Wird die Anzeige angeglichen, sind die in den Fahrzeugpapieren (u. a. Fahrzeugschein, Zulassungsbescheinigung I oder COC-Papier) eingetragenen Reifengrößen zu überprüfen.

K1a Die Radabdeckung an Achse 1 ist durch Ausstellen der Frontschürze und des Kotflügels oder durch Anbau von dauerhaft befestigten Karosserieteilen im Bereich 0° bis 30° vor Radmitte herzustellen. Die gesamte Breite der Rad-/Reifenkombination muss, unter Beachtung des maximal möglichen Betriebsmaßes des Reifens (1,04-fache der Nennbreite des Reifens), in dem oben genannten Bereich abgedeckt sein.

K1b Die Radabdeckung an Achse 1 ist durch Ausstellen des Kotflügels oder durch Anbau von dauerhaft befestigten Karosserieteilen im Bereich 0° bis 50° hinter Radmitte herzustellen. Die gesamte Breite der Rad-/Reifenkombination muss, unter Beachtung des maximal möglichen Betriebsmaßes des Reifens (1,04-fache der Nennbreite des Reifens), in dem oben genannten Bereich abgedeckt sein.

K1c Die Radabdeckung an Achse 1 ist durch Ausstellen der Frontschürze und des Kotflügels oder durch Anbau von dauerhaft befestigten Karosserieteilen im Bereich 30° vor bis 50° hinter Radmitte herzustellen. Die gesamte Breite der Rad-/Reifenkombination muss, unter Beachtung des maximal möglichen Betriebsmaßes des Reifens (1,04-fache der Nennbreite des Reifens), in dem oben genannten Bereich abgedeckt sein.

Anlage 11 zum Prüfbericht Nr. **55095918** (4. Ausfertigung)Prüfgegenstand
HerstellerPKW-Sonderrad 8.5Jx20 H2 Typ IKE 8520
Superior Industries Leichtmetallräder Germany GmbH

Seite 9 von 13

K25 Durch Nacharbeit der Kunststoffinnenkotflügel an der Vorderachse im Bereich des Motorschutzes ist eine ausreichende Freigängigkeit der Rad-/ Reifenkombination herzustellen.

K2a Die Radabdeckung an Achse 2 ist durch Ausstellen des Kotflügels oder durch Anbau von dauerhaft befestigten Karosserieteilen im Bereich 0° bis 30° vor Radmitte herzustellen. Die gesamte Breite der Rad-/Reifenkombination muss, unter Beachtung des maximal möglichen Betriebsmaßes des Reifens (1,04-fache der Nennbreite des Reifens), in dem oben genannten Bereich abgedeckt sein.

K2b Die Radabdeckung an Achse 2 ist durch Ausstellen der Heckschürze und des Kotflügels oder durch Anbau von dauerhaft befestigten Karosserieteilen im Bereich 0° bis 50° hinter Radmitte herzustellen. Die gesamte Breite der Rad-/Reifenkombination muss, unter Beachtung des maximal möglichen Betriebsmaßes des Reifens (1,04-fache der Nennbreite des Reifens), in dem oben genannten Bereich abgedeckt sein.

K2c Die Radabdeckung an Achse 2 ist durch Ausstellen der Heckschürze und des Kotflügels oder durch Anbau von dauerhaft befestigten Karosserieteilen im Bereich 30° vor bis 50° hinter Radmitte herzustellen. Die gesamte Breite der Rad-/Reifenkombination muss, unter Beachtung des maximal möglichen Betriebsmaßes des Reifens (1,04-fache der Nennbreite des Reifens), in dem oben genannten Bereich abgedeckt sein.

K3k An Achse 1 ist die Radhausinnenverkleidung am Übergang von der Radhausausschnittkante zur Frontschürze auszuschneiden bzw. um 5 mm zu kürzen.

K3l An Achse 1 ist die Radhausinnenverkleidung am Übergang von der Radhausausschnittkante zur Frontschürze auszuschneiden bzw. um 10 mm zu kürzen.

K3s An Achse 1 ist die Spritzwand bzw. die Radhausinnenverkleidung hinter Radmitte an den dahinterliegenden Rahmenfalz anzulegen und dauerhaft zu befestigen.

K3v An Achse 1 ist die Radhausinnenverkleidung vor Radmitte bei Lenkeinschlag auszuschneiden bzw. nachzuarbeiten und dauerhaft zu befestigen.

K42 An Achse 2 ist durch Nacharbeiten der Radhausausschnittkanten eine ausreichende Freigängigkeit der Rad-Reifenkombination herzustellen.

K4a An Achse 2 sind die Kunststoffmuttern und Schrauben zur Befestigung der Radhausinnenverkleidung, über den Radhausausschnittkanten (100 mm vor Radmitte) zu entfernen. Die Radhausinnenverkleidungen sind anschließend dauerhaft neu zu befestigen.

K4g An Achse 2 ist die Radhausinnenverkleidung am Übergang von der Radhausausschnittkante zur Heckschürze auszuschneiden bzw. um 10 mm zu kürzen.

K4h An Achse 2 ist die Radhausinnenverkleidung am Übergang von der Radhausausschnittkante zur Heckschürze auszuschneiden bzw. um 5 mm zu kürzen.

K4i An Achse 2 ist die Radhausinnenverkleidung an der Radhausausschnittkante auszuschneiden bzw. um 5 mm zu kürzen und anschließend dauerhaft neu zu befestigen.

K56 Durch Nacharbeit der Heckschürze am Übergang zum Radhausausschnitt ist eine ausreichende Freigängigkeit der Rad-Reifenkombination herzustellen.

Anlage 11 zum Prüfbericht Nr. **55095918** (4. Ausfertigung)Prüfgegenstand
HerstellerPKW-Sonderrad 8.5Jx20 H2 Typ IKE 8520
Superior Industries Leichtmetallräder Germany GmbH

Seite 10 von 13

- K5d** An Achse 1 sind die Radhausausschnittkanten im Bereich 200 mm vor bis 200 mm hinter Radmitte vollständig umzulegen.
- K5x** An Achse 1 sind die Kunststoff-Radhausausschnittkanten im Bereich 200 mm vor bis 200 mm hinter Radmitte vollständig auszuschneiden bzw. vollständig zu kürzen.
- K6g** An Achse 2 ist die Befestigungslasche der Heckschürze am Übergang zur Radhausausschnittkante um 5 mm zu kürzen oder um das gleiche Maß nach hinten/oben zu biegen.
- K6h** An Achse 2 ist die Befestigungslasche der Heckschürze am Übergang zur Radhausausschnittkante um 10 mm zu kürzen oder um das gleiche Maß nach hinten/oben zu biegen. Die Befestigungsschraube ist soweit wie möglich nach hinten zu versetzen.
- K6w** An Achse 2 sind die Kunststoff-Radhausausschnittkanten im Bereich 200 mm vor bis 200 mm hinter Radmitte um 5 mm auszuschneiden bzw. zu kürzen.
- K8c** An Achse 2 sind die Radhausausschnittkanten im Bereich 200 mm vor bis 100 mm hinter Radmitte um 5 mm aufzuweiten.
- K8e** An Achse 2 sind die Radhausausschnittkanten im Bereich 200 mm vor bis 200 mm hinter Radmitte um 5 mm aufzuweiten.
- K8f** An Achse 2 sind die Radhausausschnittkanten im Bereich 400 mm bis 100 mm vor Radmitte um 5 mm aufzuweiten.
- K8g** An Achse 2 sind die Radhausausschnittkanten im Bereich 400 mm vor bis 200 mm hinter Radmitte um 5 mm aufzuweiten.
- K8k** An Achse 2 sind die Radhausausschnittkanten im Bereich 400 mm vor bis 200 mm hinter Radmitte um 10 mm aufzuweiten.
- K8m** An Achse 2 sind die Radhausausschnittkanten im Bereich 300 mm vor bis 200 mm hinter Radmitte um 10 mm aufzuweiten.
- K8s** An Achse 2 sind die Radhausausschnittkanten im Bereich 300 mm vor bis 200 mm hinter Radmitte um 15 mm aufzuweiten.
- KMV** Betrifft nur Fahrzeugvarianten mit serienmäßigen Kunststoffverbreiterungen bzw. mit zusätzlichen Kotflügelverbreiterungen (Radlaufleisten).
- KOV** Betrifft nur Fahrzeugvarianten ohne serienmäßige Kunststoffverbreiterungen bzw. ohne zusätzliche Kotflügelverbreiterungen (Radlaufleisten).
- L04** Die Verwendung dieser Rad-/Reifen-Kombination(en) ist(sind) nur zulässig an Fahrzeugen mit Allradlenkung (4WS).
- L05** Die Verwendung dieser Rad-/Reifen-Kombination(en) ist(sind) nicht zulässig an Fahrzeugen mit Allradlenkung (4WS).
- L06** Diese Rad-/Reifen-Kombination(en) ist (sind) zulässig an Fahrzeugausführungen mit und ohne Allradlenkung (4WS).

Anlage 11 zum Prüfbericht Nr. **55095918** (4. Ausfertigung)

Prüfgegenstand
Hersteller

PKW-Sonderrad 8.5Jx20 H2 Typ IKE 8520
Superior Industries Leichtmetallräder Germany GmbH

Seite 11 von 13

LK6 An Achse 1 ist durch Begrenzen des Lenkeinschlages oder durch Nacharbeit der Radhausinnenkotflügel bzw. der Kunststoffeinsätze im Bereich der Radinnenseite eine ausreichende Freigängigkeit der Rad-Reifenkombination herzustellen.

Lim Die Rad-/Reifen-Kombination ist zulässig für Fahrzeugausführungen der Karosserieform Limousine.

NoD Nicht zulässig für Fahrzeugausführungen mit Dieselmotor.

NoE Nicht für "reines" Elektrofahrzeug (Battery Electric Vehicle "BEV").

NoP Nicht für Plug-in Hybrid-Fahrzeuge bzw. extern aufladbare Hybrid-Elektro-Fahrzeuge (PHEV bzw. OVC-HEV).

R34 Diese Reifengröße ist nur zulässig bei Fahrzeugen mit serienmäßiger Reifengröße 225/60R17 oder 225/55R18 (u. a. Fahrzeugschein, Zulassungsbescheinigung I, COC-Papier oder Bedienungsanleitung).

R37 Diese Reifengröße ist nicht geprüft für Fahrzeuge, die serienmäßig ausschließlich mit größeren und/oder breiteren Reifengrößen (u. a. Fahrzeugschein, Zulassungsbescheinigung I, COC-Papier oder Bedienungsanleitung) ausgerüstet sind.

R64 Diese Reifengröße ist nur zulässig bei Fahrzeugen mit serienmäßiger Reifengröße 215/65R16, 215/60R17 oder 215/55R18 (u. a. Fahrzeugschein, Zulassungsbescheinigung I, COC-Papier oder Bedienungsanleitung).

R70 Für das Fahrzeug ist die Reifengröße auf der im Gutachten genannten Radgröße durch den Reifenhersteller zu bestätigen. Diese Bestätigung ist vom Führer des Fahrzeugs mitzuführen.

S01 Zur Befestigung der Räder dürfen nur die mitgelieferten Befestigungsmittel Nr. S01 (siehe Seite 1) verwendet werden.

S02 Zur Befestigung der Räder dürfen nur die mitgelieferten Befestigungsmittel Nr. S02 (siehe Seite 1) verwendet werden.

S03 Zur Befestigung der Räder dürfen nur die mitgelieferten Befestigungsmittel Nr. S03 (siehe Seite 1) verwendet werden.

S04 Zur Befestigung der Räder dürfen nur die mitgelieferten Befestigungsmittel Nr. S04 (siehe Seite 1) verwendet werden.

S05 Zur Befestigung der Räder dürfen nur die mitgelieferten Befestigungsmittel Nr. S05 (siehe Seite 1) verwendet werden.

S06 Zur Befestigung der Räder dürfen nur die mitgelieferten Befestigungsmittel Nr. S06 (siehe Seite 1) verwendet werden.

Sth Die Rad-/Reifen-Kombination ist zulässig für Fahrzeugausführungen der Karosserieform Stufenheck.

Anlage 11 zum Prüfbericht Nr. **55095918** (4. Ausfertigung)Prüfgegenstand
HerstellerPKW-Sonderrad 8.5Jx20 H2 Typ IKE 8520
Superior Industries Leichtmetallräder Germany GmbH

Seite 12 von 13

T00 Reifen (LI 100) nur zulässig für Fahrzeuge mit zul. Achslasten bis 1600 kg (Fzg.-Schein, Ziff. 16 bzw. Zulassungsbescheinigung Feld 8). Abschläge der Tragfähigkeit aufgrund der Bauartbedingten Höchstgeschwindigkeit (Fzg.-Schein, Ziff. 6 bzw. Zulassungsbescheinigung Feld T) sind zu berücksichtigen.

T85 Reifen (LI 85) nur zulässig für Fahrzeuge mit zul. Achslasten bis 1030 kg (Fzg.-Schein, Ziff. 16 bzw. Zulassungsbescheinigung Feld 8). Abschläge der Tragfähigkeit aufgrund der Bauartbedingten Höchstgeschwindigkeit (Fzg.-Schein, Ziff. 6 bzw. Zulassungsbescheinigung Feld T) sind zu berücksichtigen.

T88 Reifen (LI 88) nur zulässig für Fahrzeuge mit zul. Achslasten bis 1120 kg (Fzg.-Schein, Ziff. 16 bzw. Zulassungsbescheinigung Feld 8). Abschläge der Tragfähigkeit aufgrund der Bauartbedingten Höchstgeschwindigkeit (Fzg.-Schein, Ziff. 6 bzw. Zulassungsbescheinigung Feld T) sind zu berücksichtigen.

T90 Reifen (LI 90) nur zulässig für Fahrzeuge mit zul. Achslasten bis 1200 kg (Fzg.-Schein, Ziff. 16 bzw. Zulassungsbescheinigung Feld 8). Abschläge der Tragfähigkeit aufgrund der Bauartbedingten Höchstgeschwindigkeit (Fzg.-Schein, Ziff. 6 bzw. Zulassungsbescheinigung Feld T) sind zu berücksichtigen.

T91 Reifen (LI 91) nur zulässig für Fahrzeuge mit zul. Achslasten bis 1230 kg (Fzg.-Schein, Ziff. 16 bzw. Zulassungsbescheinigung Feld 8). Abschläge der Tragfähigkeit aufgrund der Bauartbedingten Höchstgeschwindigkeit (Fzg.-Schein, Ziff. 6 bzw. Zulassungsbescheinigung Feld T) sind zu berücksichtigen.

T92 Reifen (LI 92) nur zulässig für Fahrzeuge mit zul. Achslasten bis 1260 kg (Fzg.-Schein, Ziff. 16 bzw. Zulassungsbescheinigung Feld 8). Abschläge der Tragfähigkeit aufgrund der Bauartbedingten Höchstgeschwindigkeit (Fzg.-Schein, Ziff. 6 bzw. Zulassungsbescheinigung Feld T) sind zu berücksichtigen.

T93 Reifen (LI 93) nur zulässig für Fahrzeuge mit zul. Achslasten bis 1300 kg (Fzg.-Schein, Ziff. 16 bzw. Zulassungsbescheinigung Feld 8). Abschläge der Tragfähigkeit aufgrund der Bauartbedingten Höchstgeschwindigkeit (Fzg.-Schein, Ziff. 6 bzw. Zulassungsbescheinigung Feld T) sind zu berücksichtigen.

T95 Reifen (LI 95) nur zulässig für Fahrzeuge mit zul. Achslasten bis 1380 kg (Fzg.-Schein, Ziff. 16 bzw. Zulassungsbescheinigung Feld 8). Abschläge der Tragfähigkeit aufgrund der Bauartbedingten Höchstgeschwindigkeit (Fzg.-Schein, Ziff. 6 bzw. Zulassungsbescheinigung Feld T) sind zu berücksichtigen.

T96 Reifen (LI 96) nur zulässig für Fahrzeuge mit zul. Achslasten bis 1420 kg (Fzg.-Schein, Ziff. 16 bzw. Zulassungsbescheinigung Feld 8). Abschläge der Tragfähigkeit aufgrund der Bauartbedingten Höchstgeschwindigkeit (Fzg.-Schein, Ziff. 6 bzw. Zulassungsbescheinigung Feld T) sind zu berücksichtigen.

T97 Reifen (LI 97) nur zulässig für Fahrzeuge mit zul. Achslasten bis 1460 kg (Fzg.-Schein, Ziff. 16 bzw. Zulassungsbescheinigung Feld 8). Abschläge der Tragfähigkeit aufgrund der Bauartbedingten Höchstgeschwindigkeit (Fzg.-Schein, Ziff. 6 bzw. Zulassungsbescheinigung Feld T) sind zu berücksichtigen.

Y16 Diese Rad-/Reifenkombination ist nicht zulässig an Fahrzeugausführungen mit Automatikgetriebe oder elektrohydraulischem Direktschaltgetriebe.

Y62 Aufgrund fehlender Freigängigkeit zur Bremsanlage sind die Räder nicht zulässig an Fahrzeugen mit Bremsscheibendurchmesser 320 mm an Achse 1.

Anlage 11 zum Prüfbericht Nr. **55095918** (4. Ausfertigung)

Prüfgegenstand
Hersteller

PKW-Sonderrad 8.5Jx20 H2 Typ IKE 8520
Superior Industries Leichtmetallräder Germany GmbH

Seite 13 von 13

Prüfort und Prüfdatum

Die Verwendungsprüfung fand am 25. April 2023 in Lamsheim statt.

Prüfergebnis

Aufgrund der durchgeführten Prüfungen bestehen keine technischen Bedenken o.g. Sonderräder unter Beachtung der Auflagen und Hinweise zu verwenden.


Die in diesem Gutachten aufgeführten Fahrzeugtypen entsprechen auch nach der Umrüstung den heute gültigen Vorschriften der StVZO. Das Gutachten verliert seine Gültigkeit, wenn sich entsprechende Bauvorschriften der StVZO ändern oder an den Kraftfahrzeugen Änderungen eintreten, die die Begutachtungspunkte beeinflussen.

Das Gutachten umfasst Blatt 1 bis 13 und gilt für Sonderräder ab Herstellungsdatum November 2018.

Der Technische Dienst Typprüfstelle Fahrzeuge/Fahrzeugteile der TÜV Rheinland Kraftfahrt GmbH, Am Grauen Stein, 51105 Köln ist mit seinem Ingenieurzentrum Technologiezentrum Typprüfstelle, Lamsheim für die angewendeten Prüfverfahren vom Kraftfahrt-Bundesamt entsprechend EG-FGV für das Typpengehmigungsverfahren des KBA unter der Nummer KBA-P 00010-96 benannt.

Lamsheim, 25. April 2023

SBC



Blauth

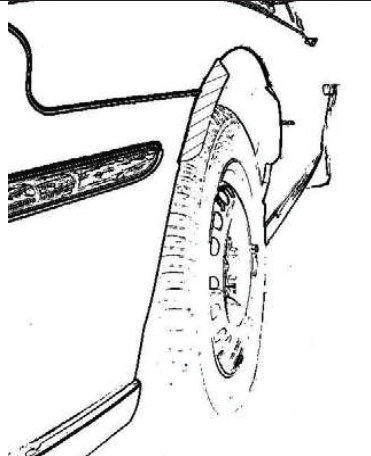
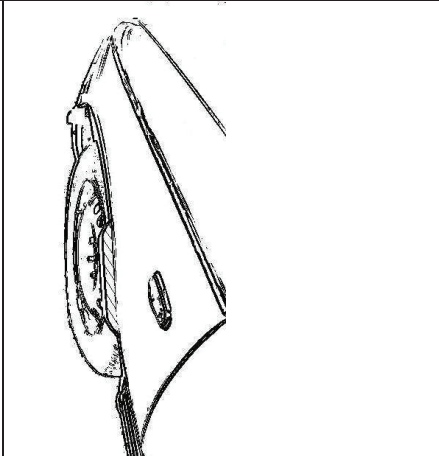

00408513.DOC

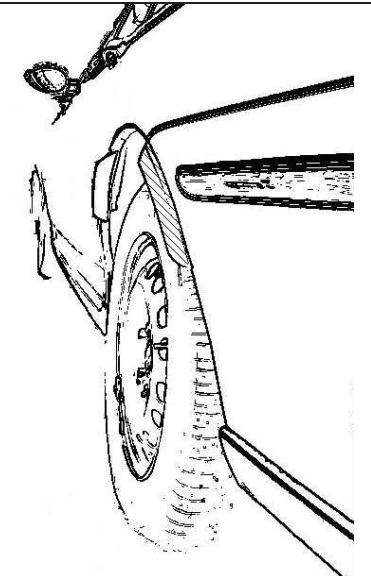
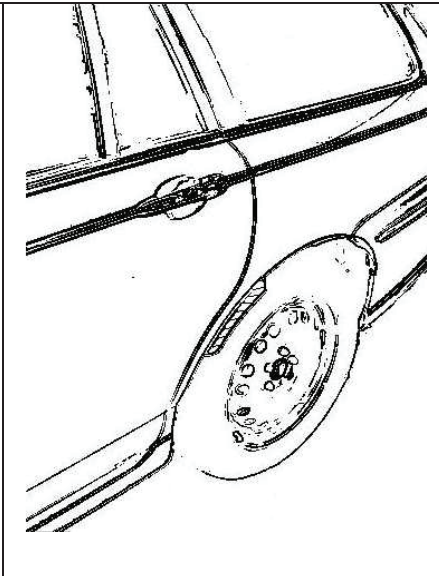

Hinweisblatt „Radabdeckung“

Die nachfolgenden Bilder stellen schematisch dar, wie und an welchen Stellen die Radabdeckung mit Hilfe von Zusatzleisten (schraffiert), die im Fachhandel (auch als Meterware) in verschiedenen Breiten erhältlich sind, gem. den Auflagen

K1a, K1b, K1c und
K2a, K2b, K2c

hergestellt werden können. Die Zusatzleisten sind dauerhaft an die äußeren Kotflügelkanten zu kleben.

Vorderachse		
		
Auflage „K1a“	Auflage „K1b“	Auflage „K1c“
Beispiel für eine Leiste im Bereich 0° bis 30° vor der Radmitte	Beispiel für eine Leiste im Bereich 0° bis 50° hinter der Radmitte	Beispiel für eine Leiste im Bereich von 30° vor bis 50° hinter der Radmitte

Hinterachse		
		
Auflage „K2b“	Auflage „K2a“	Auflage „K2c“
Beispiel für eine Leiste im Bereich 0° bis 50° hinter der Radmitte	Beispiel für eine Leiste im Bereich 0° bis 30° vor der Radmitte	Beispiel für eine Leiste im Bereich von 30° vor bis 50° hinter der Radmitte

Wichtige Pflegehinweise

Damit Sie lange Freude an Ihren ALUTEC Leichtmetallfelgen haben, beachten Sie bitte die folgenden Pflegehinweise. Einflüsse wie Bremsstaub, Schmutz, Feuchtigkeit, Salz und Steine lassen sich nicht vermeiden, aber ihre Auswirkung auf die Felgen lässt sich durch sorgfältige Pflege beseitigen oder minimieren.

Reinigungsintervalle

Bleiben Verschmutzungen längere Zeit auf der Felge haften, kann dies zu Dauerschäden führen. Deshalb empfehlen wir Reinigungsintervalle von höchstens zwei Wochen. Dabei sollten die Räder außen und innen gründlich von allen Verschmutzungen befreit werden. In der Winterzeit sollten die Felgen einmal pro Woche gereinigt werden. Kleine Lackschäden sind unbedingt sofort mit Klarlack auszubessern, um eine unterwandernde Korrosion zu vermeiden.

Reinigungsmittel

Warmes Wasser mit Spülmittel oder Auto-Shampoo sind die Mittel der Wahl. Sollten Sie sich für Felgenreiniger entscheiden, beachten Sie unbedingt die Herstellerangaben und die vorgegebene Einwirkzeit. Verzichten Sie auf säure-, laugen- oder alkoholhaltige Reinigungsmittel, da diese den Lack und eventuell auch das Bremssystem in Mitleidenschaft ziehen können.

Reinigungstipps

- ▶ Um ein Eintrocknen des Reinigers zu vermeiden, sollten die Felgen bei der Reinigung kalt sein
- ▶ Verwenden Sie nur saubere und weiche Schwämme oder Bürsten
- ▶ Aggressive Reinigungsgegenstände und -mittel wie Stahlwolle oder Scheuersand sind bei einer Reinigung von Leichtmetallfelgen fehl am Platz
- ▶ Falls Sie sich für einen Felgenreiniger entscheiden, überschreiten Sie auf keinen Fall dessen maximale Einwirkzeit
- ▶ Nach dem Reinigungsvorgang ist der Reiniger gründlich abzuwaschen
- ▶ Zu einer sorgfältigen Reinigung gehören immer auch die Innenseiten
- ▶ Bessern Sie Lackschäden sofort aus, um Oxidation zu verhindern
- ▶ Mit handelsüblicher Felgenversiegelung sorgen Sie im Übrigen für zusätzlichen Schutz, aber auch hier sind unbedingt die Herstellerangaben zu beachten
- ▶ Autowaschanlagen mit härteren Bürsten sollten Sie meiden

Die Nichtbeachtung dieser Pflegehinweise führt nicht zum generellen Verlust der Garantieansprüche, kann aber zu Beschädigungen der Leichtmetallfelgen führen, die nach den vorstehenden Garantiebedingungen nicht unter die Garantie fallen.

Garantieausfall bei der so genannten „optischen Radaufbereitung“!

Einige Werkstätten bieten eine optische Rad- oder Felgenaufbereitung an und versprechen damit Schäden am Rad zu reparieren. Dieser Vorgang ist ein schwerer Eingriff in die Beschaffenheit und Festigkeit einer Felge, z. B. durch spanende Verfahren oder starke Erhitzung, und führt deshalb zum **Erlöschen der Garantie!** Aus Sicherheitsgründen raten wir dringend von der optischen Radaufbereitung ab.

Hersteller:

 **SUPERIOR INDUSTRIES**

SUPERIOR INDUSTRIES Leichtmetallräder Germany GmbH
Gustav-Kirchhoff-Straße 10
67098 Bad Dürkheim
Germany

Tel.: +49 6322 9899 - 6000
Fax: +49 6322 9899 - 6001
E-Mail: kundenservice@supind.com

Important care instructions

To ensure your ALUTEC alloy wheels bring you lasting enjoyment, please observe the following instructions. While brake dust, dirt, moisture, salt, stones and other hazards are unavoidable, it is possible to prevent or at least minimize any damage through appropriate wheel care.

Regular cleaning

If dirt remains on the wheel for an extended period, this can lead to permanent damage. For this reason, we recommend regular cleaning, at intervals of no more than two weeks. Thoroughly clean both the outside and the inside of the wheel to remove all dirt. In winter, the wheels should be cleaned once a week. Minor damage (chipping) to the paint finish should be repaired using clear coat (varnish) to prevent corrosion of the underlying, surrounding material (filiform corrosion).

Cleaning agents

We recommend warm water with detergent (dish soap) or car shampoo. If you decide to use specialist wheel cleaner, please strictly observe the manufacturer's instructions, especially regarding application time. Do not use cleaners that contain acids, alkalis or alcohols, as these can negatively impact the paint finish and possibly even the car's braking system.

Advice on cleaning

- ▶ When being cleaned, the wheels should be cold to prevent the cleaner from drying out
- ▶ Use clean and soft sponges and brushes only
- ▶ Do not use aggressive cleaning agents or materials, such as steel wool or scouring sand
- ▶ If you decide to use a specialist wheel cleaner, do not under any circumstances exceed the maximum recommended exposure/application time
- ▶ Once cleaning is complete, rinse off the cleaner thoroughly
- ▶ Thorough cleaning should always include the inner-facing surfaces of the wheel
- ▶ Repair damage to the paint finish immediately to prevent oxidation
- ▶ Standard wheel sealant can be employed for added protection, but again be sure to comply with the manufacturer's instructions
- ▶ Please avoid using car washes that feature rigid or hard brushes

Failure to follow these instructions does not generally nullify the product warranty in its entirety, but can lead to damage to the alloy wheels that, in accordance with the applicable terms and conditions, are not covered by the warranty.

Invalidation of warranty in the event of refurbishment

Some repair shops offer alloy wheel refurbishment, restoration or similar services, and promise to repair damage to the wheel. These services have a serious impact on the wheel's attributes and strength, for example entailing machining or heat treatment. As a result, the use of these or similar services **invalidates the product warranty**. For safety reasons, we strongly advise against the use of such services.

Manufacturer:

 **SUPERIOR INDUSTRIES**

SUPERIOR INDUSTRIES Leichtmetallräder Germany GmbH
Gustav-Kirchhoff-Straße 10
67098 Bad Dürkheim
Germany

Tel.: +49 6322 9899 - 6000
Fax: +49 6322 9899 - 6001
E-Mail: customerservice@supind.com