



Kraftfahrt-Bundesamt

DE-24932 Flensburg

Allgemeine Betriebserlaubnis (ABE) National Type Approval

ausgestellt von:

Kraftfahrt-Bundesamt (KBA)

nach § 22 in Verbindung mit § 20 Straßenverkehrs-Zulassungs-Ordnung (StVZO)
für einen Typ des folgenden Genehmigungsobjektes

Sonderräder für Pkw 6 J x 16 H2

issued by:

Kraftfahrt-Bundesamt (KBA)

according to § 22 and 20 Straßenverkehrs-Zulassungs-Ordnung (StVZO) for a type
of the following approval object

special wheels for passenger cars 6 J x 16 H2

Genehmigungsnummer: **50804*03**

Approval number:

1. Genehmigungsinhaber:
Holder of the approval:
Superior Industries Leichtmetallräder Germany GmbH
DE-67098 Bad Dürkheim
2. Gegebenenfalls Name und Anschrift des Bevollmächtigten:
If applicable, name and address of representative:
Entfällt
Not applicable
3. Typbezeichnung:
Type:
SIN 606



Kraftfahrt-Bundesamt

DE-24932 Flensburg

2

Genehmigungsnummer: **50804*03**

Approval number:

4. Aufgebrachte Kennzeichnungen:
Identification markings:
Hersteller oder Herstellerzeichen
Manufacturer or registered manufacturer's trademark

Felgenreöße
Size of the wheel

Typ und die Ausführung
Type and version

Herstelldatum (Monat und Jahr)
Date of manufacture (month and year)

Genehmigungszeichen
Approval identification

Einpresstiefe
Inset/outset

5. Anbringungsstelle der Kennzeichnungen:
Position of the identification markings:
An der Innen- bzw. Außenseite des Rades
On the inside/outside of the wheel

6. Zuständiger Technischer Dienst:
Responsible Technical Service:
Typprüfstelle Fahrzeuge/Fahrzeugteile der TÜV Rheinland Kraftfahrt GmbH
DE-51105 Köln

7. Datum des Prüfberichts des Technischen Dienstes:
Date of test report issued by the Technical Service:
17.03.2021

8. Nummer des Prüfberichts des Technischen Dienstes:
Number of test report issued by that Technical Service:
55025916 (4. Ausfertigung)



Kraftfahrt-Bundesamt

DE-24932 Flensburg

3

Genehmigungsnummer: **50804*03**

Approval number:

9. Verwendungsbereich:
Range of application:
Das Genehmigungsobjekt „Sonderräder für Pkw“ darf nur zur Verwendung gemäß:
The use of the approval object „special wheels for passenger cars“ is restricted to the application listed:

**Anlage/n zum Prüfbericht
Annex/es of the test report**

1

4. Ausfertigung

unter den angegebenen Bedingungen an den dort aufgeführten bzw. beschriebenen Kraftfahrzeugen feilgeboten werden.
The offer for sale is only allowed on the listed vehicles under the specified conditions.

10. Bemerkungen:
Remarks:
Für die in dieser ABE freigegebenen Rad/Reifenkombinationen ist die Berichtigung der Zulassungsbescheinigung Teil I gemäß § 13 Fahrzeug-Zulassungsverordnung (FZV) nicht erforderlich.
The correction of the "Zulassungsbescheinigung Teil I" according to § 13 Fahrzeug-Zulassungsverordnung (FZV) is not required for the wheel/tire combinations listed in this ABE.

Es gelten die im o.g. Gutachten nebst Anlagen festgehaltenen Angaben.
The indications given in the above mentioned test report including its annexes shall apply.

Die Anforderungen des Artikels 31, Absätze 5, 6, 8, 9 und 12 der Richtlinie 2007/46/EG - Verkauf und Inbetriebnahme von Teilen oder Ausrüstungen, von denen ein erhebliches Risiko für das einwandfreie Funktionieren wesentlicher Systeme ausgehen kann - sind sinngemäß erfüllt.
The requirements of Article 31, paragraphs 5, 6, 8, 9 and 12 of directive 2007/46/EC - Sale and entry into service of parts or equipment which are capable of posing a significant risk to the correct functioning of essential systems - are met.

11. Änderungsabnahme gemäß § 19 (3) StVZO:
Acceptance test of the modification as per § 19 (3) StVZO:
**Siehe Prüfbericht
See test report**
12. Die Genehmigung wird **erweitert**
Approval is **extended**



Kraftfahrt-Bundesamt

DE-24932 Flensburg

4

Genehmigungsnummer: **50804*03**

Approval number:

13. Grund (Gründe) für die Erweiterung der Genehmigung (falls zutreffend):
Reason(s) for the extension (if applicable):
Aktualisierung des Verwendungsbereiches
Update of the range of application
14. Ort: **DE-24932 Flensburg**
Place:
15. Datum: **30.03.2021**
Date:
16. Unterschrift: **Im Auftrag**
Signature:

Marten Matzen



Anlagen:

Enclosures:

Gemäß Inhaltsverzeichnis

According to index

Auftraggeber Superior Industries Leichtmetallräder Germany GmbH
Gustav-Kirchhoff-Straße 10
D-67098 Bad Dürkheim
QM-Nr.: 49 02 0131806

Prüfgegenstand PKW-Sonderrad
Modell Singa
Typ SIN 606
Radgröße 6J x16H2
Zentrierart Mittenzentrierung

Ausführung	Kennzeichnung Rad/ Zentrierring	Lochzahl/ Lochkreis- (mm)/ Mittenloch-ø (mm)	Einpresstiefe (mm)	Radlast (kg)	Abrollumfang (mm)
L6	SIN 606 L6 / ohne Ring	4/100/54,1	43	540	1860

Kennzeichnungen

KBA-Nummer 50804
Herstellerzeichen ALUTEC Germany
Radtyp und Ausführung SIN 606
Radgröße 6J x16H2
Einpresstiefe ET (s.o.)
Herstelldatum Monat und Jahr

Befestigungsmittel

Nr.	Art der Befestigungsmittel	Bund	Anzugsmoment (Nm)	Schaftlänge (mm)	Artikel-Nr.
S01	Mutter M12x1,5	Kegel 60°	110	-	Multipack: 12
S02	Schraube M12x1,5	Kegel 60°	100	30,5	Multipack: 63A
S03	Mutter M12x1,25	Kegel 60°	90	-	Multipack: 61A
S04	Schraube M12x1,5	Kegel 60°	90	30,5	Multipack: 63A
S05	Mutter M12x1,25	Kegel 60°	100	-	Multipack: 61A
S06	Serienmutter M12x1,5	Kegel 60°	110	-	
S07	Serienmutter M12x1,5	Kegel 60°	125	-	

Prüfungen

Entsprechend den Kriterien des VdTÜV Merkblattes 751 (in der jeweils gültigen Fassung) wurden an den im Verwendungsbereich aufgeführten Fahrzeugen Anbau-, Freigängigkeits- und Handlingsprüfungen durchgeführt.

Verwendungsbereich

Hersteller Daihatsu
Hyundai
Kia
Mazda
Opel
Subaru
Suzuki
Toyota

Spurverbreiterung innerhalb 2%

Handelsbezeichnung Fahrzeug-Typ ABE/EWG-Nr.	kW-Bereich	Reifen	Reifenbezogene Auflagen und Hinweise	Auflagen und Hinweise
Daihatsu Charade XP9F e11*2001/116*0249*	73	185/50R16		A12 A21 A99 Flh S01
	73	195/45R16		
	73	195/50R16		
Hyundai Accent MC e4*2001/116*0103*..	71-83	185/50R16		A12 A21 A99 B03 Flh S06
	71-83	195/45R16	T80 T84	
	71-83	195/50R16		
Hyundai Accent MC, MCT e4*2001/116*0103*.., e4*2001/116*0110*	71-83	185/50R16		A12 A21 A99 B03 Sth S06
	71-83	195/45R16	T80 T84	
	71-83	195/50R16		
Hyundai Getz TB, TBI e4*98/14*0066*.., e4*2001/116*0123*..	46-81	195/45R16		A12 A21 A99 Flh S06
Hyundai i10 (II) IA, IA-HME e11*2007/46*1008*..; e13*2007/46*1602*..; e5*2007/46*1086*.. - incl. Facelift 2017	48-64	195/45R16		A12 A21 A58 A99 Flh Y13 S06
Hyundai i10 (III) AC3 e5*2007/46*0090*.. - incl. N-Line	49-74	195/45R16		A12 A21 A58 A99 Flh S06
Hyundai i20 (I) PB, PBT e11*2001/116*0333*.. e11*2007/46*0129*.. - incl. Facelift 2012	55-94	185/50R16	K1a K2b T81	A01 A12 A21 A99 Flh S06
	55-94	195/45R16	K1a T80 T84	
	55-94	195/50R16	K1c K2b	
Hyundai i20 (II) GB, GB-HME e11*2007/46*1600*..; e13*2007/46*1603*.., e5*2007/46*1087*.. - Fließheck - Coupé incl. Facelift 2018	55-88	185/55R16	A91	A21 A99 Cpe Flh KOV S07
	55-88	195/50R16	A12	
	55-88	195/55R16	A12	
	55-88	205/50R16	A01 A12 K1c	
Hyundai i20 (II) Active GB, GB-HME e11*2007/46*1600*..; e13*2007/46*1603*.., e5*2007/46*1087*..	66-88	185/55R16	A91	A21 A99 Flh K12 S07
	66-88	195/50R16	A12	
	66-88	195/55R16	A12	
	66-88	205/50R16	A12	
Hyundai i20 (III) BC3 e5*2007/46*0121*..	61-88	185/55R16	A91	A21 A58 A99 Flh NoE NoP S07
	61-88	195/55R16	A12	
	61-88	205/50R16	A01 A12 K1c	

Handelsbezeichnung Fahrzeug-Typ ABE/EWG-Nr.	kW-Bereich	Reifen	Reifenbezogene Auflagen und Hinweise	Auflagen und Hinweise
Kia Picanto (III) JA e11*2007/46*3848*..; e5*2007/46*1078*.. - incl. Facelift 2020	49, 62, 74	195/45R16		A12 A21 A58 A99 Flh KOV S06
Kia Picanto (III) X-Line JA e11*2007/46*3848*..; e5*2007/46*1078*.. - incl. Facelift 2020	49-74	195/45R16		A12 A21 A58 A99 Flh KMV S06
Kia Rio (II) DE e4*2001/116*0093*..	65-83	185/50R16	T81	A12 A21 A99 Flh S06
	65-83	195/45R16	T80 T84	
	65-83	195/50R16		
Kia Rio (III) UB e11*2007/46*0195*.. - incl. Facelift 2015	55-80	185/55R16		A12 A21 A58 A99 Flh S06
	55-80	195/50R16		
	55-80	195/55R16		
Kia Rio (IV) YB e11*2007/46*3777*..; e5*2007/46*1077*.. - incl. Facelift 2020	57-89	185/55R16	A91	A21 A58 A99 Flh S07
	57-89	195/50R16	A12	
	57-89	195/55R16	A12	
	57-89	205/50R16	A01 A12 K1a K1b K2b K8e	
Kia Stonic YB e11*2007/46* 3777*01-..; e5*2007/46*1077*.. - 15/16-Zoll Serie - incl. Facelift 2020	61-100	185/55R16	A39	A21 A58 A99 Z15 Z16 S07
	61-100	185/60R16	A01 A12 G01	
	61-100	195/55R16	A39	
	61-100	205/50R16	A90	
Mazda 2 (II) DE, DE1 e13*2001/116*0254* e13*2001/116*0255*.	50-76	195/45R16		A12 A21 A99 Flh S06
Mazda 323 BJ, BJD e1*97/27*0094*.. e1*98/14*0094*.. e1*98/14*0181*..	52-84	195/45R16	R37 T80 T84	A12 A21 A99 Car Lim S06
	52-96	195/50R16		
Mazda MX-5 (II) NB, NBD e11*96/79*0083*.. e11*98/14*0083*.. e1*98/14*0192*..	81-107	195/45R16	R37	A12 A21 A99 S06
Opel Agila-B H-B e4*2001/116*0135*..	48-69	185/50R16		A12 A21 A99 S04
	48-69	195/45R16		
	48-69	195/50R16	A01 K1a K2b K42	
Subaru Justy G3X NH e4*2001/116*0071*..	51-73	185/50R16	K1c K2b K42	A01 A12 A21 A99 S02
	51-73	195/45R16	K1a K1b K2b	

Handelsbezeichnung Fahrzeug-Typ ABE/EWG-Nr.	kW-Bereich	Reifen	Reifenbezogene Auflagen und Hinweise	Auflagen und Hinweise
Suzuki Baleno EW e6*2007/46*0177*..	66-82	185/50R16	A31	A21 A58 A99 Flh S05
	66-82	185/55R16	A31	
	66-82	195/50R16	A91	
	66-82	205/50R16	A01 A12 K2b	
Suzuki Ignis FH e4*98/14*0047*..	61	185/50R16	B51 K1a K1b K42 K45 K66	A01 A12 A21 A99 S03
	61	195/45R16	B51	
Suzuki Ignis MH e4*2001/116*0070*.. - ohne Radhaus- Verbreiterungen	51-73	185/50R16	K1c K2b K42	A01 A12 A21 A99 KOV S02
	51-73	195/45R16	K1a K1b K2b	
Suzuki Ignis MH e4*2001/116*0070*.. - mit Radhaus- Verbreiterungen	51-73	185/50R16	A01 K42	A12 A21 A99 KMV S02
	51-73	195/45R16		
Suzuki Ignis Sport FH e4*98/14*0047*.. - breite Karosserie	80	185/50R16	K25 K41 K42	A01 A12 A21 A99 KMV Skb S03
	80	195/45R16	K42	
Suzuki Liana ER e4*98/14*0054*.. e4*2001/116*0054*..	66-79	195/45R16	T80	A12 A21 A99 Flh Lim S03
	66-79	195/50R16		
Suzuki Splash EX e4*2001/116*0130*.. e4*2007/46*0283*..	48-69	185/50R16		A12 A21 A99 S04
	48-69	195/45R16		
	48-69	195/50R16	A01 K1a K2b K42	
Suzuki Swift (IV) EZ e4*2001/116*0102*..	67-75	185/50R16		A12 A21 A58 A99 Flh S03
	67-75	195/45R16		
	67-75	195/50R16		
Suzuki Swift (IV) MZ e4*2001/116*0090*..	51-75	185/50R16		A12 A21 A58 A99 Flh S02
	51-75	195/45R16		
	51-75	195/50R16		
Suzuki Swift (V) NZ e4*2007/46*0155*.. e4*2007/46*0293*..	55,66,69	185/50R16	A12	A21 A58 A99 Flh S04
	55,66,69	185/55R16	A12	
	55,66,69	185/55R16	A90 LS1 R09	
	55,66,69	195/45R16	A12	
	55,66,69	195/50R16	A12	
Suzuki Swift (VI) AZ e4*2007/46*1205*..	61-82	185/50R16	A91	A21 A58 A99 Flh S05
	61-82	185/55R16	A91	
	61-82	195/50R16	A12	
	61-82	205/50R16	A12	
Suzuki Swift 4x4 (IV) EZ e4*2001/116*0102*..	67-68	185/50R16		A12 A21 A56 A99 Flh S03
	67-68	195/45R16		
	67-68	195/50R16		

Handelsbezeichnung Fahrzeug-Typ ABE/EWG-Nr.	kW-Bereich	Reifen	Reifenbezogene Auflagen und Hinweise	Auflagen und Hinweise
Suzuki Swift 4x4 (V) FZ e4*2007/46*0198*..; e4*2007/46*0294*..	66,69	185/50R16	A12	A21 A56 A99 Flh S03
	66,69	185/55R16	A12	
	66,69	185/55R16	A90 LS1 R09	
	66,69	195/45R16	A12	
	66,69	195/50R16	A12	
Suzuki Swift 4x4 (V) NZ e4*2007/46*0155*..	66,69	185/50R16	A12	A21 A56 A99 Flh S04
	66,69	185/55R16	A12	
	66,69	185/55R16	A90 LS1 R09	
	66,69	195/45R16	A12	
	66,69	195/50R16	A12	
Toyota Corolla (IX) E12-U -J -J1 -T -TS e11*98/14,2001/116* 0178-0181,0251*..	66-141	195/55R16		A12 A21 A99 Car Flh Sth Ver S01
	66-141	205/50R16		
Toyota IQ AJ1, -/MS1 e6*2001/116*0119*..; e11*2007/46*0238*	50,66,72	185/50R16		A12 A21 A99 Flh S01
	50,66,72	185/55R16		
Toyota Yaris (I) P1, P1F, P1-TMG e6*/e2*/e1* 98/14, 2001/116* 0064,0248,0270*..	48-110	195/45R16		A12 A21 A99 S01
Toyota Yaris (II) XP9, XP9F e11*2001/116*0248* e11*2001/116*0249*.	51-74	185/50R16		A12 A21 A99 Flh S01
	51-74	195/45R16	T80	
	51-74	195/50R16		
Toyota Yaris (III) XP13M(a), -/TMG e11*2007/46*0152*..; e13*2007/46*1722*..; e6*2007/46*0344*.. - incl. Facelift 2017	51-82	185/50R16	T81	A12 A21 A99 Flh LY2 S01
	51-82	185/55R16		
	51-82	195/45R16		
	51-82	195/50R16		
Toyota Yaris (III) XP13M(a), XP13N(a), -/TMG e11*2007/46*0152*..; e11*2007/46*0153*..; e13*2007/46*1722*..; e6*2007/46*0344*.. - incl. Facelift 2017	51-82	185/50R16	T81	A12 A21 A99 Flh LY1 S01
	51-82	185/55R16		
	51-82	195/45R16		
Toyota Yaris Hybrid (III) XP13M(a), -/TMG e11*2007/46*0152*..; e13*2007/46*1722*..; e6*2007/46*0344*.. - incl. Facelift 2017	54, 55	185/50R16	T81	A12 A21 A99 Flh LY1 S01
	54, 55	185/55R16		
	54, 55	195/45R16		

Handelsbezeichnung Fahrzeug-Typ ABE/EWG-Nr.	kW-Bereich	Reifen	Reifenbezogene Auflagen und Hinweise	Auflagen und Hinweise
Toyota Yaris Hybrid (III) XP13M(a), -/TMG e11*2007/46*0152*..; e13*2007/46*1722*..; e6*2007/46*0344*.. - incl. Facelift 2017	54, 55	185/50R16	T81	A12 A21 A99 Flh LY3 S01
	54, 55	185/55R16		
	54, 55	195/45R16		
	54, 55	195/50R16		
Toyota Yaris TS (II) XP9 e11*2001/116*0248*	98	185/50R16	A39	A21 A99 Flh S01
	98	185/55R16	A39	
	98	195/50R16	A12	
	98	195/55R16	A12	
	98	205/50R16	A12	
Toyota Yaris Verso P2 e6*98/14,2001/116* 0066*..	55-78	195/45R16		A12 A21 A99 S01

Allgemeine Hinweise

Im Fahrzeug vorgeschriebene Fahrzeugsysteme, z. B. Reifendruckkontrollsysteme, müssen nach Anbau der Räder funktionsfähig bleiben.

Wird eine in diesem Gutachten aufgeführte Reifengröße verwendet, die nicht bereits in den Fahrzeugpapieren (u. a. Fahrzeugschein, Zulassungsbescheinigung I oder COC-Papier) genannt ist, so sind die Angaben über die Reifengröße in den Fahrzeugpapieren (Fahrzeugschein bzw. -brief, Zulassungsbescheinigung I) durch die Zulassungsstelle berichtigen zu lassen. Diese Berichtigung ist dann nicht erforderlich, wenn die ABE des Sonderrades eine Freistellung von der Pflicht zur Berichtigung der Fahrzeugpapiere enthält.

Die mindestens erforderlichen Geschwindigkeitsbereiche (mit Ausnahme der M+S-Profile) und Tragfähigkeiten der zu verwendenden Reifen sind den Fahrzeugpapieren (Fahrzeugbrief und -schein, Zulassungsbescheinigung I) zu entnehmen. Abschläge der Tragfähigkeit aufgrund der Fahrzeughöchstgeschwindigkeit sind zu berücksichtigen.

Fahrzeughöchst- geschwindigkeit	Tragfähigkeit (%) Geschwindigkeitssymbol (GSY)		
	V	W	Y
210 km/h	100%	100%	100%
220 km/h	97%	100%	100%
230 km/h	94%	100%	100%
240 km/h	91%	100%	100%
250 km/h	-	95%	100%
260 km/h	-	90%	100%
270 km/h	-	85%	100%
280 km/h	-	-	95%
290 km/h	-	-	90%
300 km/h	-	-	85%

Ferner sind nur Reifen einer Bauart und achsweise eines Reifentyps zulässig. Bei Verwendung unterschiedlicher Reifentypen auf Vorder- und Hinterachse sind die Hinweise des Fahrzeug- und / oder Reifenherstellers zu beachten.

Das Fahrwerk und die Bremsaggregate müssen, mit Ausnahme der in der entsprechenden Auflage aufgeführten Umrüstmaßnahmen, dem Serienstand entsprechen. Die Zulässigkeit weiterer Veränderungen ist gesondert zu beurteilen.

Wird das serienmäßige Ersatzrad verwendet, soll mit mäßiger Geschwindigkeit und nicht länger als erforderlich gefahren werden. Es müssen die serienmäßigen Befestigungsteile verwendet werden. Bei Fahrzeugen mit Allradantrieb darf nur ein Ersatzrad mit gleicher Reifengröße bzw. gleichem Abrollumfang verwendet werden.

Die Bezieher der Räder sind darauf hinzuweisen, dass der vom Reifenhersteller vorgeschriebene Reifenfülldruck zu beachten ist.

Spezielle Auflagen und Hinweise

A01 Nach Durchführung der Technischen Änderung ist das Fahrzeug unter Vorlage der vorliegenden ABE unverzüglich einem amtlich anerkannten Sachverständigen oder Prüfer für den Kraftfahrzeugverkehr oder einem Prüfer einer Überwachungsorganisation nach Nummer 4 der Anlage VIIIb zur StVZO zur Durchführung und Bestätigung der in der ABE vorgeschriebenen Änderungsabnahme vorzuführen.

A12 Die Verwendung von Schneeketten ist nicht zulässig.

A21 Es sind nur schlauchlose Reifen zulässig. Werden keine Ventile mit TPMS-Sensoren verwendet, sind Metallschraubventile mit Befestigung von außen zulässig. Bei Verwendung bis zu einer Höchstgeschwindigkeit von 210 km/h (bauartbedingte Höchstgeschwindigkeit, Fzg.-Schein, Ziff. 6 bzw. Zulassungsbescheinigung Feld T oder bei Verwendung von Winterreifen mit Geschwindigkeitssymbol Q, R, S, T oder H) sind auch Gummiventile zulässig. Werden Ventile mit TPMS-Sensoren verwendet, so sind die Hinweise und Vorgaben der Hersteller zu beachten. Die Ventile und Sensoren müssen für den vorgeschriebenen Luftdruck und die Höchstgeschwindigkeit geeignet sein. Die Ventile müssen den Normen E.T.R.T.O., DIN oder Tire and Rim entsprechen und dürfen nicht über den Felgenreifrand hinausragen.

A31 Es dürfen nur feingliedrige Schneeketten, die nicht mehr als 12 mm einschließlich Kettenschloss auftragen, an den laut Betriebsanleitung dafür vorgesehenen Achsen verwendet werden.

A39 Es dürfen nur feingliedrige Schneeketten, die nicht mehr als 11 mm einschließlich Kettenschloss auftragen, an der Vorderachse verwendet werden.

A56 Die Rad-/Reifen-Kombination ist nur zulässig an Fahrzeugausführungen mit Allradantrieb (z.B. 4WD, Quattro, Syncro, 4-Matic, 4x4 u. ä.)

A58 Rad-Reifen-Kombination(en) nicht zulässig an Fahrzeugen mit Allradantrieb.

A90 Es dürfen nur feingliedrige Schneeketten, die nicht mehr als 9 mm einschließlich Kettenschloss auftragen, an den laut Betriebsanleitung dafür vorgesehenen Achsen verwendet werden.

A91 Es dürfen nur feingliedrige Schneeketten, die nicht mehr als 10 mm einschließlich Kettenschloss auftragen, an den laut Betriebsanleitung dafür vorgesehenen Achsen verwendet werden.

A99 Zum Auswuchten der Räder dürfen an der Felgenaußenseite nur Klebegewichte im Felgenbett angebracht werden. Bei der Auswahl und Anbringung der Klebegewichte ist auf einen Mindestabstand von 2 mm zum Bremssattel zu achten.

B03 Die Zulässigkeit der Sonderräder ist nicht geprüft für Fahrzeuge, die serienmäßig ausschließlich mit größeren und/oder breiteren Serienrädern für Sommerbereifung (nicht M+S Reifen) ausgerüstet sind (u. a. Fahrzeugschein, Zulassungsbescheinigung I, COC-Papier oder Bedienungsanleitung).

B51 Auf einen ausreichenden Abstand (mindestens 6 mm) der Rad- / Reifenkombination zum Bremsschlauch, zur Verschleißanzeige oder zum ABS-Kabel bzw. deren Halterungen ist zu achten.

Car Die Rad/Reifen-Kombination ist zulässig für Fahrzeugausführungen der Karosserieform Kombilimousine (Avant, Break, Caravan, Grandtour, Kombi, Sportswagon, T-Modell, Touring, Tourer, Turnier, Variant, ...).

Cpe Die Rad-/Reifen-Kombination ist zulässig für Fahrzeugausführungen der Karosserieform Coupé.

Flh Die Rad-/Reifen-Kombination ist zulässig für Fahrzeugausführungen der Karosserieform Schräghecklimousine (Fließheck, 3-türig und 5-türig).

G01 Es ist der Nachweis zu erbringen, dass die Anzeige des Geschwindigkeitsmessers und Wegstreckenzählers innerhalb der Toleranzen (75/443/EWG, ECE-R39, § 57 StVZO) liegt. Wird die Anzeige angeglichen, sind die in den Fahrzeugpapieren (u. a. Fahrzeugschein, Zulassungsbescheinigung I oder COC-Papier) eingetragenen Reifengrößen zu überprüfen.

K1a Die Radabdeckung an Achse 1 ist durch Ausstellen der Frontschürze und des Kotflügels oder durch Anbau von dauerhaft befestigten Karosserieteilen im Bereich 0° bis 30° vor Radmitte herzustellen. Die gesamte Breite der Rad-/Reifenkombination muss, unter Beachtung des maximal möglichen Betriebsmaßes des Reifens (1,04-fache der Nennbreite des Reifens), in dem oben genannten Bereich abgedeckt sein.

K1b Die Radabdeckung an Achse 1 ist durch Ausstellen des Kotflügels oder durch Anbau von dauerhaft befestigten Karosserieteilen im Bereich 0° bis 50° hinter Radmitte herzustellen. Die gesamte Breite der Rad-/Reifenkombination muss, unter Beachtung des maximal möglichen Betriebsmaßes des Reifens (1,04-fache der Nennbreite des Reifens), in dem oben genannten Bereich abgedeckt sein.

K1c Die Radabdeckung an Achse 1 ist durch Ausstellen der Frontschürze und des Kotflügels oder durch Anbau von dauerhaft befestigten Karosserieteilen im Bereich 30° vor bis 50° hinter Radmitte herzustellen. Die gesamte Breite der Rad-/Reifenkombination muss, unter Beachtung des maximal möglichen Betriebsmaßes des Reifens (1,04-fache der Nennbreite des Reifens), in dem oben genannten Bereich abgedeckt sein.

K25 Durch Nacharbeit der Kunststoffinnenkotflügel an der Vorderachse im Bereich des Motorschutzes ist eine ausreichende Freigängigkeit der Rad-/ Reifenkombination herzustellen.

K2b Die Radabdeckung an Achse 2 ist durch Ausstellen der Heckschürze und des Kotflügels oder durch Anbau von dauerhaft befestigten Karosserieteilen im Bereich 0° bis 50° hinter Radmitte herzustellen. Die gesamte Breite der Rad-/Reifenkombination muss, unter Beachtung des maximal möglichen Betriebsmaßes des Reifens (1,04-fache der Nennbreite des Reifens), in dem oben genannten Bereich abgedeckt sein.

K41 An Achse 1 ist durch Nacharbeiten der Radhausausschnittkanten eine ausreichende Freigängigkeit der Rad-Reifenkombination herzustellen.

K42 An Achse 2 ist durch Nacharbeiten der Radhausausschnittkanten eine ausreichende Freigängigkeit der Rad-Reifenkombination herzustellen.

K45 An Achse 1 ist durch Nacharbeiten der Radhausinnenkotflügel, Kunststoffeinsätze bzw. deren Befestigungsteile eine ausreichende Freigängigkeit der Rad-Reifenkombination herzustellen. Ein evtl. vorhandener Spritzschutz für den Ansaugweg des Luftfilters muss erhalten bleiben.

K66 Durch Nacharbeiten der Radhausinnenwand bzw. der Verkleidung an Achse 2 ist eine ausreichende Freigängigkeit der Rad-/Reifen-Kombination herzustellen.

K8e An Achse 2 sind die Radhausausschnittkanten im Bereich 200 mm vor bis 200 mm hinter Radmitte um 5 mm aufzuweiten.

KMV Betrifft nur Fahrzeugvarianten mit serienmäßigen Kunststoffverbreiterungen bzw. mit zusätzlichen Kotflügelverbreiterungen (Radlaufleisten).

KOV Betrifft nur Fahrzeugvarianten ohne serienmäßige Kunststoffverbreiterungen bzw. ohne zusätzliche Kotflügelverbreiterungen (Radlaufleisten).

LS1 Die Verwendung dieser Rad-Reifen-Kombination(en) ist nur zulässig an Fahrzeugausführungen, die über das Lenkgetriebe mit der Kennzeichnung „71L“ an der Gehäuseoberseite verfügen (2,75 Lenkradumdrehungen von Anschlag zu Anschlag). Bei Fahrzeugausführungen die werkseitig mit 16 Zoll-Serien-Reifengrößen (COC-Papier (Ziff. 35) und Zulassungsbescheinigung I) ausgerüstet werden können, wird das so gekennzeichnete Lenkgetriebe verwendet.

LY1 Diese Rad-/Reifenkombination gilt nur für Fahrzeugausführungen ohne wahlweise werkseitige Ausrüstung 6,0x16 ET51 in Verbindung mit 195/50R16 (kleiner Spurbereich (Rad) von 9,6 m bzw. 2,7 Lenkradumdrehungen von Anschlag zu Anschlag).

LY2 Diese Rad-/Reifenkombination gilt nur für Fahrzeugausführungen mit wahlweiser werkseitiger Ausrüstung 6,0x16, ET51 in Verbindung mit 195/50R16. (großer Spurbereich (Rad) von 11,0 m bzw. 2,3 Lenkradumdrehungen von Anschlag zu Anschlag).

LY3 Diese Rad-/Reifenkombination gilt nur für Fahrzeugausführungen mit wahlweiser werkseitiger Ausrüstung 6,0x16, ET51 in Verbindung mit 195/50R16. (großer Spurbereich (Rad) von 11,0 m bzw. 2,3 Lenkradumdrehungen von Anschlag zu Anschlag).

Lim Die Rad-/Reifen-Kombination ist zulässig für Fahrzeugausführungen der Karosserieform Limousine.

NoE Nicht für "reines" Elektrofahrzeug (Battery Electric Vehicle "BEV").

NoP Nicht für Plug-in Hybrid-Fahrzeuge bzw. extern aufladbare Hybrid-Elektro-Fahrzeuge (PHEV bzw. OVC-HEV).

R09 Diese Reifengröße ist nur zulässig, wenn sie bereits als Serienbereifung freigegeben ist (Fahrzeugschein, Zulassungsbescheinigung I oder COC-Papier).

R37 Diese Reifengröße ist nicht geprüft für Fahrzeuge, die serienmäßig ausschließlich mit größeren und/oder breiteren Reifengrößen (u. a. Fahrzeugschein, Zulassungsbescheinigung I, COC-Papier oder Bedienungsanleitung) ausgerüstet sind.

S01 Zur Befestigung der Räder dürfen nur die mitgelieferten Befestigungsmittel Nr. S01 (siehe Seite 1) verwendet werden.

S02 Zur Befestigung der Räder dürfen nur die mitgelieferten Befestigungsmittel Nr. S02 (siehe Seite 1) verwendet werden.

S03 Zur Befestigung der Räder dürfen nur die mitgelieferten Befestigungsmittel Nr. S03 (siehe Seite 1) verwendet werden.

S04 Zur Befestigung der Räder dürfen nur die mitgelieferten Befestigungsmittel Nr. S04 (siehe Seite 1) verwendet werden.

S05 Zur Befestigung der Räder dürfen nur die mitgelieferten Befestigungsmittel Nr. S05 (siehe Seite 1) verwendet werden.

S06 Zur Befestigung der Räder dürfen nur die serienmäßigen Befestigungsmittel Nr. S06 (siehe Seite 1) verwendet werden.

S07 Zur Befestigung der Räder dürfen nur die serienmäßigen Befestigungsmittel Nr. S07 (siehe Seite 1) verwendet werden.

Skb Rad-/Reifenkombination nur zulässig für Fahrzeugausführungen mit breiter Karosserievariante.

StH Die Rad-/Reifen-Kombination ist zulässig für Fahrzeugausführungen der Karosserieform Stufenheck.

T80 Reifen (LI 80) nur zulässig für Fahrzeuge mit zul. Achslasten bis 900 kg (Fzg.-Schein, Ziff. 16 bzw. Zulassungsbescheinigung Feld 8). Abschläge der Tragfähigkeit aufgrund der Bauartbedingten Höchstgeschwindigkeit (Fzg.-Schein, Ziff. 6 bzw. Zulassungsbescheinigung Feld T) sind zu berücksichtigen.

T81 Reifen (LI 81) nur zulässig für Fahrzeuge mit zul. Achslasten bis 924 kg (Fzg.-Schein, Ziff. 16 bzw. Zulassungsbescheinigung Feld 8). Abschläge der Tragfähigkeit aufgrund der Bauartbedingten Höchstgeschwindigkeit (Fzg.-Schein, Ziff. 6 bzw. Zulassungsbescheinigung Feld T) sind zu berücksichtigen.

T84 Reifen (LI 84) nur zulässig für Fahrzeuge mit zul. Achslasten bis 1000 kg (Fzg.-Schein, Ziff. 16 bzw. Zulassungsbescheinigung Feld 8). Abschläge der Tragfähigkeit aufgrund der Bauartbedingten Höchstgeschwindigkeit (Fzg.-Schein, Ziff. 6 bzw. Zulassungsbescheinigung Feld T) sind zu berücksichtigen.

Ver Die Rad-/Reifen-Kombination ist zulässig für Fahrzeugausführungen der Karosserieform Minivan (z.B. Verso, Gran, ...)

Y13 Diese Rad- / Reifenkombination ist nicht zulässig an Fahrzeugen mit 13 Zoll Serienradgröße (u.a. Fahrzeugschein, Zulassungsbescheinigung I, COC-Papier oder Bedienungsanleitung).

Z15 Diese Rad-Reifen-Kombinationen sind zulässig bei Fahrzeugen mit 15-Zoll-Serien-Reifengrößen (u.a. Fahrzeugschein, Zulassungsbescheinigung I, COC-Papier oder Bedienungsanleitung).

Z16 Diese Rad-Reifen-Kombinationen sind zulässig bei Fahrzeugen mit 16-Zoll-Serien-Reifengrößen (u.a. Fahrzeugschein, Zulassungsbescheinigung I, COC-Papier oder Bedienungsanleitung).

Prüfort und Prüfdatum

Die Verwendungsprüfung fand am 17. März 2021 in Lamsheim statt.

Prüfergebnis

Aufgrund der durchgeführten Prüfungen bestehen keine technischen Bedenken o.g. Sonderräder unter Beachtung der Auflagen und Hinweise zu verwenden.


Die in diesem Gutachten aufgeführten Fahrzeugtypen entsprechen auch nach der Umrüstung den heute gültigen Vorschriften der StVZO. Das Gutachten verliert seine Gültigkeit, wenn sich entsprechende Bauvorschriften der StVZO ändern oder an den Kraftfahrzeugen Änderungen eintreten, die die Begutachtungspunkte beeinflussen.

Das Gutachten umfasst Blatt 1 bis 11 und gilt für Sonderräder ab Herstellungsdatum Februar 2016.

Der Technische Dienst Typprüfstelle Fahrzeuge/Fahrzeugteile der TÜV Rheinland Kraftfahrt GmbH, Am Grauen Stein, 51105 Köln ist mit seinem Ingenieurzentrum Technologiezentrum Typprüfstelle, Lamsheim für die angewendeten Prüfverfahren vom Kraftfahrt-Bundesamt entsprechend EG-FGV für das Typpengehmigungsverfahren des KBA unter der Nummer KBA-P 00010-96 benannt.

Lamsheim, 17. März 2021

SBC



Blauth

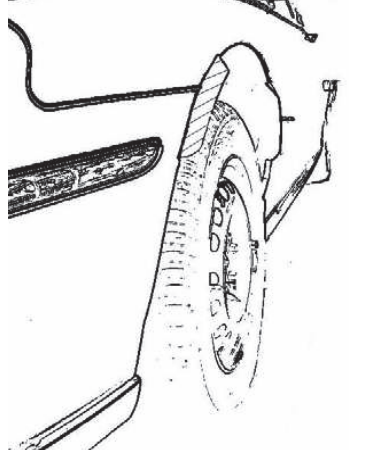
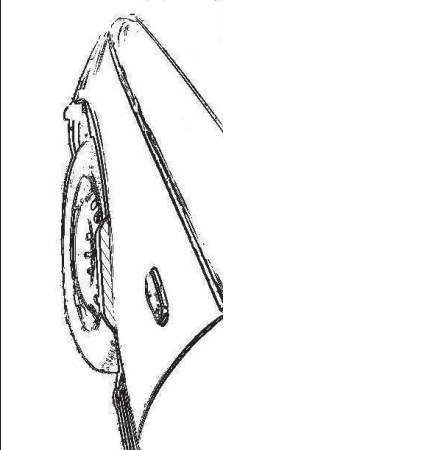

00363615.DOC

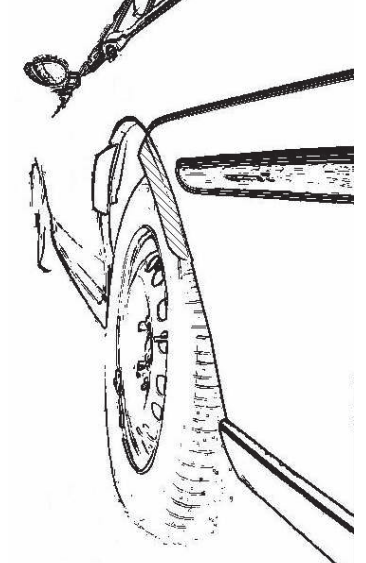
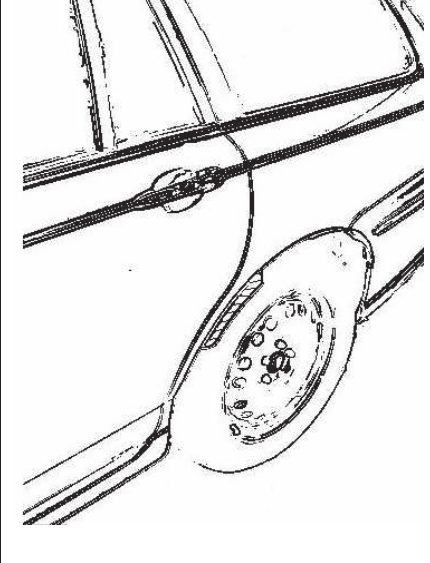

Hinweisblatt „Radabdeckung“

Die nachfolgenden Bilder stellen schematisch dar, wie und an welchen Stellen die Radabdeckung mit Hilfe von Zusatzleisten (schraffiert), die im Fachhandel (auch als Meterware) in verschiedenen Breiten erhältlich sind, gem. den Auflagen

K1a, K1b, K1c und
K2a, K2b, K2c

hergestellt werden können. Die Zusatzleisten sind dauerhaft an die äußeren Kotflügelkanten zu kleben.

Vorderachse		
		
Auflage „K1a“	Auflage „K1b“	Auflage „K1c“
Beispiel für eine Leiste im Bereich 0° bis 30° vor der Radmitte	Beispiel für eine Leiste im Bereich 0° bis 50° hinter der Radmitte	Beispiel für eine Leiste im Bereich von 30° vor bis 50° hinter der Radmitte

Hinterachse		
		
Auflage „K2b“	Auflage „K2a“	Auflage „K2c“
Beispiel für eine Leiste im Bereich 0° bis 50° hinter der Radmitte	Beispiel für eine Leiste im Bereich 0° bis 30° vor der Radmitte	Beispiel für eine Leiste im Bereich von 30° vor bis 50° hinter der Radmitte

Wichtige Pflegehinweise

Damit Sie lange Freude an Ihren ALUTEC Leichtmetallfelgen haben, beachten Sie bitte die folgenden Pflegehinweise. Einflüsse wie Bremsstaub, Schmutz, Feuchtigkeit, Salz und Steine lassen sich nicht vermeiden, aber ihre Auswirkung auf die Felgen lässt sich durch sorgfältige Pflege beseitigen oder minimieren.

Reinigungsintervalle

Bleiben Verschmutzungen längere Zeit auf der Felge haften, kann dies zu Dauerschäden führen. Deshalb empfehlen wir Reinigungsintervalle von höchstens zwei Wochen. Dabei sollten die Räder außen und innen gründlich von allen Verschmutzungen befreit werden. In der Winterzeit sollten die Felgen einmal pro Woche gereinigt werden. Kleine Lackschäden sind unbedingt sofort mit Klarlack auszubessern, um eine unterwandernde Korrosion zu vermeiden.

Reinigungsmittel

Warmes Wasser mit Spülmittel oder Auto-Shampoo sind die Mittel der Wahl. Sollten Sie sich für Felgenreiniger entscheiden, beachten Sie unbedingt die Herstellerangaben und die vorgegebene Einwirkzeit. Verzichten Sie auf säure-, laugen- oder alkoholhaltige Reinigungsmittel, da diese den Lack und eventuell auch das Bremssystem in Mitleidenschaft ziehen können.

Reinigungstipps

- ▶ Um ein Eintrocknen des Reinigers zu vermeiden, sollten die Felgen bei der Reinigung kalt sein
- ▶ Verwenden Sie nur saubere und weiche Schwämme oder Bürsten
- ▶ Aggressive Reinigungsgegenstände und -mittel wie Stahlwolle oder Scheuersand sind bei einer Reinigung von Leichtmetallfelgen fehl am Platz
- ▶ Falls Sie sich für einen Felgenreiniger entscheiden, überschreiten Sie auf keinen Fall dessen maximale Einwirkzeit
- ▶ Nach dem Reinigungsvorgang ist der Reiniger gründlich abzuwaschen
- ▶ Zu einer sorgfältigen Reinigung gehören immer auch die Innenseiten
- ▶ Bessern Sie Lackschäden sofort aus, um Oxidation zu verhindern
- ▶ Mit handelsüblicher Felgenversiegelung sorgen Sie im Übrigen für zusätzlichen Schutz, aber auch hier sind unbedingt die Herstellerangaben zu beachten
- ▶ Autowaschanlagen mit härteren Bürsten sollten Sie meiden

Die Nichtbeachtung dieser Pflegehinweise führt nicht zum generellen Verlust der Garantieansprüche, kann aber zu Beschädigungen der Leichtmetallfelgen führen, die nach den vorstehenden Garantiebedingungen nicht unter die Garantie fallen.

Garantieausfall bei der so genannten „optischen Radaufbereitung“!

Einige Werkstätten bieten eine optische Rad- oder Felgenaufbereitung an und versprechen damit Schäden am Rad zu reparieren. Dieser Vorgang ist ein schwerer Eingriff in die Beschaffenheit und Festigkeit einer Felge, z. B. durch spanende Verfahren oder starke Erhitzung, und führt deshalb zum **Erlöschen der Garantie!** Aus Sicherheitsgründen raten wir dringend von der optischen Radaufbereitung ab.

Hersteller:

 **SUPERIOR INDUSTRIES**

SUPERIOR INDUSTRIES Leichtmetallräder Germany GmbH
Gustav-Kirchhoff-Straße 10
67098 Bad Dürkheim
Germany

Tel.: +49 6322 9899 - 6000
Fax: +49 6322 9899 - 6001
E-Mail: kundenservice@supind.com

Important care instructions

To ensure your ALUTEC alloy wheels bring you lasting enjoyment, please observe the following instructions. While brake dust, dirt, moisture, salt, stones and other hazards are unavoidable, it is possible to prevent or at least minimize any damage through appropriate wheel care.

Regular cleaning

If dirt remains on the wheel for an extended period, this can lead to permanent damage. For this reason, we recommend regular cleaning, at intervals of no more than two weeks. Thoroughly clean both the outside and the inside of the wheel to remove all dirt. In winter, the wheels should be cleaned once a week. Minor damage (chipping) to the paint finish should be repaired using clear coat (varnish) to prevent corrosion of the underlying, surrounding material (filiform corrosion).

Cleaning agents

We recommend warm water with detergent (dish soap) or car shampoo. If you decide to use specialist wheel cleaner, please strictly observe the manufacturer's instructions, especially regarding application time. Do not use cleaners that contain acids, alkalis or alcohols, as these can negatively impact the paint finish and possibly even the car's braking system.

Advice on cleaning

- ▶ When being cleaned, the wheels should be cold to prevent the cleaner from drying out
- ▶ Use clean and soft sponges and brushes only
- ▶ Do not use aggressive cleaning agents or materials, such as steel wool or scouring sand
- ▶ If you decide to use a specialist wheel cleaner, do not under any circumstances exceed the maximum recommended exposure/application time
- ▶ Once cleaning is complete, rinse off the cleaner thoroughly
- ▶ Thorough cleaning should always include the inner-facing surfaces of the wheel
- ▶ Repair damage to the paint finish immediately to prevent oxidation
- ▶ Standard wheel sealant can be employed for added protection, but again be sure to comply with the manufacturer's instructions
- ▶ Please avoid using car washes that feature rigid or hard brushes

Failure to follow these instructions does not generally nullify the product warranty in its entirety, but can lead to damage to the alloy wheels that, in accordance with the applicable terms and conditions, are not covered by the warranty.

Invalidation of warranty in the event of refurbishment

Some repair shops offer alloy wheel refurbishment, restoration or similar services, and promise to repair damage to the wheel. These services have a serious impact on the wheel's attributes and strength, for example entailing machining or heat treatment. As a result, the use of these or similar services **invalidates the product warranty**. For safety reasons, we strongly advise against the use of such services.

Manufacturer:

 **SUPERIOR INDUSTRIES**

SUPERIOR INDUSTRIES Leichtmetallräder Germany GmbH
Gustav-Kirchhoff-Straße 10
67098 Bad Dürkheim
Germany

Tel.: +49 6322 9899 - 6000
Fax: +49 6322 9899 - 6001
E-Mail: customerservice@supind.com